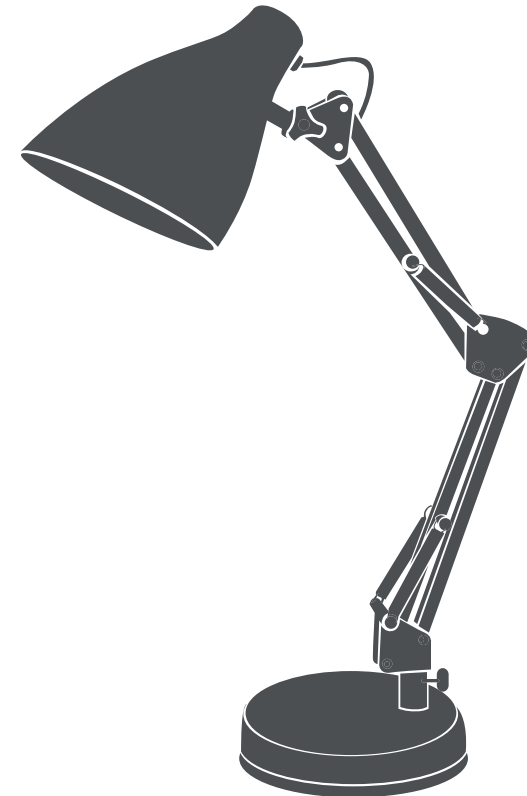


Camelion®

СВЕТИЛЬНИК НАСТОЛЬНЫЙ
ДЛЯ
ИСПОЛЬЗОВАНИЯ С ЛАМПОЙ НАКАЛИВАНИЯ



Артикулы:
KD-331 C01, KD-331 C02,
KD-331 C04

Инструкция по эксплуатации

1. Светильники настольные для использования с лампой накаливания Camelion, артикулы: **KD-331 C01, KD-331 C02, KD-331 C04.**

2. Светильники настольные для использования с лампой накаливания предназначены для освещения индивидуального рабочего пространства на письменном столе.

3. Технические характеристики:

- | | |
|------------------------------|---|
| • Напряжение питания: | ~230В, 50Гц |
| • Мощность лампы: | 40Вт (макс.) |
| • Тип лампы: | лампа накаливания «ЛОН» 40/A/E27
(в к-т не входит) |
| • Температура эксплуатации: | +1°..+40°С |
| • Длина сетевого провода: | 1,6 метра |
| • Материал: | металл+пластик |
| • Степень защиты: | IP20 |
| • Класс электробезопасности: | класс II |
| • Класс энергоэффективности: | смотри на индивидуальной упаковке |
| • Размер изделия: | смотри на индивидуальной упаковке |

4. Комплектность: светильник настольный, основание, инструкция по эксплуатации, индивидуальная упаковка.

5. Правила и условия монтажа: Светильник не требует специального монтажа и устанавливается на рабочую поверхность на основании.

6. Подключение: подключение производится к электрическим сетям общего пользования.

7. Пуск и введение в эксплуатацию:

- Аккуратно достаньте светильник и основание из заводской упаковки.
- Установите лампу накаливания (возможно использование энергосберегающих люминесцентных или светодиодных ламп).
- Установите основание на рабочую поверхность стола.
- Вставьте светильник в основание.
- Закрутите винт фиксации светильника на основании.
- Подключите сетевой провод к электрической розетке.
- Проверьте работоспособность устройства.
- Отрегулируйте положение регулируемой штанги светильника.
- Ослабьте фиксирующий винт и отрегулируйте положение плафона по желанию. Затяните фиксирующий винт после регулировки.

8. Регулирование: не требует специального регулирования.

9. Возможные неисправности и пути устранения:

Основной неисправностью светильника может являться перегорание лампы накаливания.

Для её замены произведите следующие действия:

- отключите светильник от сети
- дайте светильнику и лампе остыть
- выкрутите неисправную лампу
- вставьте новую лампу и проверьте работоспособность

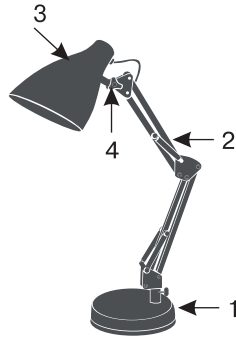
Если работоспособность светильника после замены лампы не восстановилась, то обратитесь к квалифицированным специалистам для проведения ремонта.

10. Ограничения в использовании: Использовать по прямому назначению.

11. Правила и условия безопасной эксплуатации:

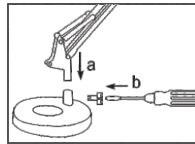
- Регулярно проверяйте отсутствие повреждений сетевого провода.
- Не пользуйтесь светильником, если лампа не установлена.
- Не пользуйтесь светильником в условиях чрезмерной влажности.
- Не подвергайте светильник длительному воздействию прямых солнечных лучей.
- Протирайте светильник мягкой салфеткой, смоченной в слабом мыльном или спиртовом растворе.
- Перед всеми видами технических работ убедитесь, что сетевой провод обесточен.
- Доверяйте ремонт изделий только квалифицированным специалистам.

Изготовитель, импортер/уполномоченная изготовителем организация в РФ не несут ответственности за проблемы и возможные потери, вызванные использованием изделия не по назначению. Изделие должно эксплуатироваться в соответствии с основными параметрами и характеристиками, указанными в настоящем эксплуатационном документе, правилами и условиями монтажа, подключения, пуска, регулирования и введения в эксплуатацию, сведениями об ограничениях в использовании с учетом предназначения изделия в жилых, коммерческих и производственных зонах.



Конструкция:

1. Основание
2. Регулируемая штанга
3. Плафон
4. Фиксирующий винт



12. Правила и условия хранения, перевозки и утилизации:

Хранение и перевозку осуществлять только в заводской упаковке. Хранить в сухом месте.

По истечении срока службы изделие следует утилизировать в соответствии с законодательством РФ.

13. Срок службы изделия:

Срок службы составляет 36 месяцев со дня установки изделия. Допускается эксплуатация изделия после истечения установленного срока службы, если оно не имеет видимых повреждений и полностью работоспособно. Изготовитель, импортер/уполномоченная изготовителем организация в РФ не несут ответственности за проблемы и возможные потери, вызванные использованием изделия после окончания срока службы.

14. Правила продажи изделия:

Продажу следует осуществлять в соответствии с законодательством РФ.

15. Сведения о сертификации:

Сертификаты на данное изделие вы можете найти на сайте www.camelion.ru

16. Гарантийные обязательства:

Гарантийный срок 12 месяцев со дня продажи изделия, при соблюдении потребителем условий эксплуатации, установленных данным документом. Гарантия прекращает свое действие, если видны следы вмешательства в конструкцию изделия или внешние повреждения.

17. Дата выпуска и продажи:

Дата выпуска: _____
(Date of production)

Дата продажи: _____
(Date of sale) (дата, подпись продавца, штамп магазина)

18. Сведения об изготовителе, импортере, уполномоченном представителе на территории РФ:

ПРОИЗВЕДЕНО ДЛЯ ТОРГОВОЙ МАРКИ CAMELION®

Изготовитель: «Литарк Лайтинг энд Электроник Лтд.», 3 Фло, Ли Джинг Дже 3, №6012 Шен Нан Роуд, Шэньчжэнь, 518034, Китай [«Litarc Lighting & Electronic Ltd.», 3 Floor, Li Jing Ge 3, No.6012 Shen Nan Road, Shenzhen, 518034, China]

Импортер / Уполномоченная изготовителем организация в РФ:

ООО «Энертрейд», 140091, Московская область, г. Дзержинский, ул. Энергетиков, д.18

19. Сведения о соответствии требованиям:

Продукция соответствует требованиям ТР ТС 004/2011.

20. Сведения о маркировке:

Изделие промаркировано единым знаком обращения

