

Пайдалану бойынша нұсқаулық

FinePower OneBase
C145
кемпингті сорғы

FinePower

Мазмұны

Сақтық шаралары	3
Аккумуляторлы батареямен жұмыс істеу бойынша ұсыныстар (Li-pol/Li-ion)...	4
Құрылғы схемасы	6
Құрылғыны пайдалану	7
Жел жіберу	7
Жел шығуы.....	7
Аккумулятор мен зарядтау құрылғысын пайдалану	8
Аккумулятор заряды	8
Аккумуляторларды зарядтау мәртебесі	9
Толымдалуы.....	9
Техникалық сипаттамалары.....	9
Ықтимал проблемалар және олардың шешімі	10
Монтаждау, сақтау, тасымалдау (тасу), өткізу және кәдеге жарату қағидалары мен шарттары	11
Қосымша ақпарат	11
Кепілдік талоны	13

Құрметті сатып алушы!

"FinePower" сауда маркасымен шығарылатын өнімді таңдағаныңыз үшін алғысымызды білдіреміз.

Біз сізге сапа, функционалдылық және дизайнға қойылатын жоғары талаптарға сәйкес жасалған және дайындалған бұйымдар мен құрылғыларды ұсынуға қуаныштымыз. Пайдаланудан бұрын, қауіпсіздік туралы маңызды ақпаратты, сондай-ақ өнімді дұрыс пайдалану және оған күтім көрсету туралы ұсыныстарды қамтитын осы нұсқаулықты мұқият оқып шығыңыз. Осы нұсқаулықтың сақтығына назар аударыңыз, бұйымды одан әрі пайдалану кезінде анықтамалық материал ретінде пайдаланыңыз.

Құрылғы мақсаты: кемпинг компрессор кез-келген үрленетін бұйымдарға, ойыншықтарға, доптарға, кереуеттерге, матрацтарға, қайықтарға және т. б. ауа жіберуге арналған.

Сақтық шаралары

Жұмыс орнындағы қауіпсіздік

- Жұмыс орны жақсы жарықтандырылған және таза болуы керек. Жұмыс орнындағы тәртіпсіздік немесе жарықтандырылмаған учаскелер жазатайым оқиғаларға әкелуі мүмкін.
- Осы электрлі құрал-сайманмен жанғыш сұйықтықтар, жанғыш газдар немесе тозаң бар жарылыс қауіпті орынжайда жұмыс жасамаңыз. Пайдалану кезінде, сондай-ақ қосу және сөндіру кезінде құрал-сайман ұшқын шығарады, бұл тозаң мен будың тұтануына әкелуі мүмкін.
- Электрлі құрал-сайманмен жұмыс істеу кезінде балалар мен бөгде тұлғалардың жұмыс орнына жақын болуына жол бермеңіз. Сіз электрлі құрал-сайманды бақылаудан шығарып алуыңыз мүмкін.

Жеке қауіпсіздік

- Мұқият болыңыз, іс-қимылыңызды қадағалаңыз және электрлі құрал-сайманмен жұмысты мұқият бастаңыз. Шаршаған кезде немесе дәрілік препараттарды, алкогольдік немесе есірткілік заттарды қабылдасаңыз электрлі құрал-сайманды пайдаланбаңыз. Электрлі құрал-сайманмен жұмыс жасау кезінде ұқыпсыздық ауыр жарақатқа әкелуі мүмкін.
- Электрлі құрал-сайманның жұмыс түріне байланысты жеке қорғағыш құралдарын (қорғағыш бетперде, табаны тайғанамайтын аяқ киімді, қорғағыш шлем немесе есту органдарын қорғау құралдарын) қолдану жарақат алу қаупін азайтады.
- Электрлі құрал-сайманның байқаусызда қосылуына жол бермеңіз. Электрлі құрал-сайманды электр қуатына және/немесе аккумуляторға қосудан бұрын, құрылғының сөндірілгеніне көз жеткізіңіз. Қосылатын құрал-сайманды ауыстырып қосқышынан ұстамаңыз.
- Электрлі құрал-сайманды қосуға дейін орнату құрал-сайманын немесе кілттерді алып тастаңыз. Электрлі құрал-сайманның айналмалы бөлігінде орналасқан құрал-сайман немесе кілт жарақатқа әкелуі мүмкін.
- Құрал-сайманмен жұмыс істеу үшін табиғи емес позыны қабылдамаңыз. Әрқашан тұрақты қалыпқа тұрып, тепе-теңдікті сақтаңыз. Осының арқасында сіз күтпеген жағдайларда электрлі құрал-сайманды жақсы бақылай аласыз.
- Қолайлы жұмыс киімін киіңіз. Кең киім мен әшекейлерді тақпаңыз. Шашты,

киім мен қолғапты қозғалмалы бөліктерден алыс ұстаңыз.

Электрлі құрал-саймандарды дұрыс пайдалану

- Электрлі құрал-сайманды шамадан тыс жүктемеңіз. Орындалатын жұмысқа арналған электрлі құрал-саймандарды ғана пайдаланыңыз.
- Ажыратқышы ақаулы электрлі құрал-сайманды пайдаланбаңыз. Қосылмайтын немесе сөндірілмейтін электрлі құрал-сайман қауіпті және оны жөндеу керек.
- Электрлі құрал-сайманды баптау басталғанға дейін керек-жарақтарды ауыстыру және жұмысты тоқтатудан бұрын штепсель айырын желі розеткасынан суырыңыз және/немесе аккумуляторды алыңыз. Бұл электрлі құрал-сайманның байқаусызда қосылуына жол бермейді.
- Осы нұсқауларға сәйкес электрлі құрал-сайманды, керек-жарақтарды, жұмыс құралдарын және т.б. қолданыңыз. Бұл ретте жұмыс жағдайлары мен орындалған жұмыстарды ескеріңіз. Электрлі құрал-саймандарды көзделмеген жұмыстар үшін пайдалану қауіпті жағдайларға әкелуі мүмкін.
- Құрылғы физикалық, сенсорлық немесе ақыл-ой қабілеттері шектеулі балалар мен тұлғаларға қолдануға арналмаған.
- Пайдаланылмайтын құрал-сайман құрғақ, жабық, балалардың қолы жетпейтін жерде сақталу керек! Осы нұсқаулықпен таныспаған тұлғаларға құрал-сайманды пайдалануға бермеңіз.

Аккумуляторлы батареямен жұмыс істеу бойынша ұсыныстар (Li-pol/Li-ion)

- Электрлі құрал-сайманды тек арнайы жасалған аккумулятормен пайдаланыңыз.
- Аккумуляторды өндіруші көрсеткен зарядтау құрылғысымен ғана зарядтаңыз. Аккумулятордың бір түріне сәйкес келетін зарядтау құрылғысы басқа аккумулятор блогымен бірге қолданылған кезде өртке әкеп соқтыруы мүмкін.
- Аккумулятор блогы пайдаланылмаған кезде, оны қағаз қыстырғыштар, монеталар, кілттер, шегелер, бұрандалар немесе басқа кішкентай металл заттар сияқты металл заттардан бөлек сақтаңыз, бұл аккумулятор блогының контактілерінің қысқа тұйықталуына әкеп соқтыруы мүмкін. Аккумулятор блогының контактілерінің қысқа тұйықталуы күйікке немесе өртке әкелуі мүмкін.
- Егер қажетті жағдайлар сақталмаса, аккумулятордан сұйықтық ағып кетуі мүмкін, оған тиіспеуге тырысыңыз. Кездейсоқ тиіп қалған кезде терінің бетін сумен жуып-шайыңыз. Егер сұйықтық көзге түссе, дереу медициналық көмекке жүгініңіз. Аккумулятор блогының ішіндегі құрам тітіркендіруі және күйікке әкелуі мүмкін.
- Зақымданған немесе кез-келген түрде өзгертілген аккумуляторды пайдаланбаңыз.
- Аккумулятор блоктарын немесе құрал-саймандарды отқа немесе шамадан тыс температураға шалдықтырмаңыз. Оттың немесе 130 °C-тан жоғары температураның әсері жарылысқа әкеп соқтыруы мүмкін.
- Аккумулятор блоктарын зарядтау бойынша барлық нұсқауларды орындаңыз. Нұсқаулықта көрсетілген, температураның мәні қолайсыз болғанда аккумуляторларды немесе құрал-саймандарды зарядтамаңыз.

- Келесі жағдайларда аккумуляторларды ажыратыңыз:
 - компрессормен жұмыс істеуді тоқтатқан сайын;
 - компрессорды сақтау кезінде;
 - компрессорды тексеру немесе техникалық қызмет көрсету қажет болса;
 - компрессорды тексеру немесе тазалаудан бұрын;
 - компрессор ерекше діріл шығара бастаған жағдайда.

Қызмет көрсету

- Электрлі құрал-сайманға техникалық қызмет көрсетуді білікті маман жүргізуі, сондай-ақ ауыстыру үшін түпнұсқа бөлшектерді пайдалануы керек.

НАЗАР АУДАРЫҢЫЗ: еш жағдайда зақымданған аккумулятор блоктарын пайдаланбаңыз! Аккумуляторлық блоктарға тек өндіруші немесе сервис орталығы қызмет көрсете алады.

Аккумуляторлық блоктарға арналған зарядтау құрылғыларын пайдалану бойынша ұсынымдар

- Зарядтау құрылғыларын жаңбырдан/ылғалдан алыс ұстаңыз. Зарядтау құрылғысына судың түсуі электр тогының соғу қаупін арттырады.
- Қолданудан бұрын әрдайым зарядтау құрылғысын, кабельді және айырды тексеріп отырыңыз. Ақаулар анықталған кезде зарядтау құрылғыларын пайдаланбаңыз.
- Балаларға, сондай-ақ өз әрекеттерін бақыламайтын және осы нұсқаулықпен таныспаған тұлғаларға зарядтау құрылғысын пайдалануға бермеңіз.

Бұйымның қызмет ету мерзімі

Бұйымның қызмет ету мерзімі-2 жыл.

Көрсетілген қызмет мерзімі тұтынушы осы нұсқаулықтың талаптарын сақтаған кезде жарамды болады.

Сыни істен шығулардың тізбесі

- Қатты ұшқынмен қолдануға болмайды.
- Қатты діріл пайда болған кезде пайдаланбаңыз.
- Сынған немесе ашық электр кәбілімен пайдалануға болмайды.
- Бұйымның корпусынан тікелей түтін пайда болған кезде пайдалануға болмайды.

Персоналдың ықтималды қате әрекеттері

- Зақымдалған тұтқамен немесе зақымдалған қорғаныш қаптамасымен пайдалануға болмайды.
- Жаңбыр кезінде ашық кеңістікте қолдануға болмайды.
- Корпусқа су кірген кезде қоспаңыз.

Шекті күйлердің өлшемдері

- Электр кәбілі қажалған немесе зақымдалған.
- Бұйымның корпусы зақымдалған.

Құрылғы схемасы

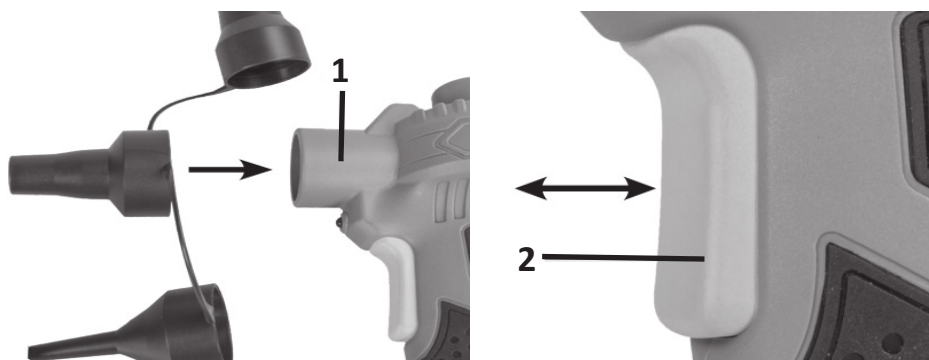


1. Шығатын шүмек
2. Қуат батырмасы
3. Резеңкеленген тұтқа
4. Енгізу шүмегі
5. Жарық диодты индикатор
6. Шүмекке арналған саптамалар

Құрылғыны пайдалану

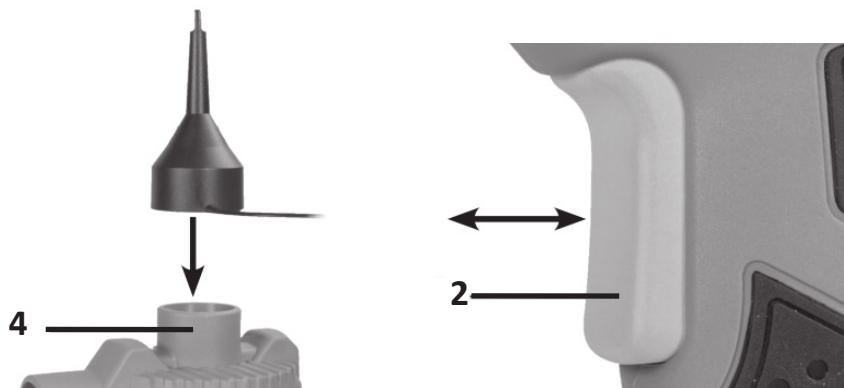
Жел жіберу

1. Үрленетін бұйым клапанының қақпағын шешіп алыңыз.
2. Шығатын шүмегіне сәйкес келетін саптаманы орнатыңыз.
3. Саптаманы үрленетін бұйымның клапанына орнатыңыз.
4. Қосу батырмасын басып тұрыңыз.
5. Қажетті қысымға жеткенде, қосу батырмасын босатыңыз.
6. Саптаманы шешіп алыңыз.
7. Үрленетін бұйымның клапанын қақпақпен жабыңыз.



Жел шығуы

1. Желі шыққан бұйым клапанының қақпағын шешіп алыңыз.
2. Енгізу шүмегіне қолайлы саптаманы орнатыңыз.
3. Саптаманы желі шыққан бұйымның клапанына орнатыңыз.
4. Қосу батырмасын басып тұрыңыз.
5. Бұйымның желі толығымен шыққаннан кейін қосу батырмасын босатыңыз.
6. Саптаманы шешіп алыңыз.
7. Үрленетін бұйымның клапанын қақпақпен жабыңыз.



Аккумулятор мен зарядтау құрылғысын пайдалану

Ескертпе: осы электрлі құрал-сайманның жинақтамасына аккумулятор мен зарядтау құрылғысы кірмейді. Кестеде осы электрлі құрал-сайманмен үйлесетін аккумуляторлар мен зарядтау құрылғыларының модельдері ұсынылған.

НАЗАР АУДАРЫҢЫЗ: тек осы электрлі құрал-сайманға сәйкес келетін аксессуарларды қолданыңыз.

Li-ion аккумуляторы	Finepower OneBase B20 / Finepower OneBase B40 / Finepower OneBase B60 / Finepower OneBase S40 / Finepower OneBase S80
Зарядтау құрылғысы	Finepower OneBase C124 / Finepower OneBase C135 / Finepower OneBase C230 / Finepower OneBase C180S


Аккумулятор заряды

1. Аккумуляторды электрлі құрал-сайманнан ажыратыңыз. Ол үшін аккумулятордағы бекіту батырмасын басып, аккумуляторды электрлі құрал-сайманнан абайлап шешіп алыңыз.

Бекіту батырмасы



2. Зарядтау құрылғысын электр желісіне қосыңыз. Индикатор жасыл түспен жанады.
3. Аккумуляторды зарядтау құрылғысына орнатып, қосылыстың дұрыстығына көз жеткізіңіз.
4. Индикатор зарядтың жүріп жатқанын көрсететін қызыл жарықпен жанады.
5. Зарядтау аяқталғаннан кейін индикатор жасыл жарықпен жанады. Зарядтау құрылғысын желіден ажыратып, аккумуляторды алып шығыңыз.



НАЗАР АУДАРЫҢЫЗ: зарядтау құрылғысын желіден ажыратқан кезде сымды тартпаңыз.

1. Зарядталған.
2. Зарядталу барысында.

Аккумуляторларды зарядтау мәртебесі

Аккумуляторлық блоктардың қалған зарядын көрсету үшін заряд деңгейінің индикаторы батырмасын басыңыз.



Заряд деңгейінің индикаторы	Зарядтың қалдығы (%)
 <ul style="list-style-type: none"> Жасыл Қызғылт сары Қызыл 	75 - 100 %
 <ul style="list-style-type: none"> Қызғылт сары Қызыл 	25 - 50 %
 <ul style="list-style-type: none"> Қызыл 	10 - 25 %

Толымдалуы

- Құрылғы
- Шүмекке арналған саптама - 3 дана
- Пайдаланушы нұсқаулығы

Техникалық сипаттамалары

- Үлгісі: CI45.
- Кернеуі: 20 В.
- Өнімділігі 45 мЗ/сағ.
- Ең жоғарғы рұқсат етілген жұмыс уақыты 20 мин.

Батареяның номиналды жұмыс уақыты, мин:	
B20 2.0 А*сағ	24
B40 4.0 А*сағ	48
B60 6.0 А*сағ	72
S40 4.0 А*сағ	48
S80 8.0 А*сағ	96

Ықтимал проблемалар және олардың шешімі

Проблеманың сипаттамасы	Ықтимал себебі	Ықтимал шешімі
Электр сайманы жұмыс істемей тұр.	<ol style="list-style-type: none"> 1. Қуат көзі элементінің заряды таусылған. 2. Қуат көзі элементі ақаулы немесе зақымдалған. 	<ol style="list-style-type: none"> 1. Қуат көзі элементін қайта зарядтаңыз. 2. Қуат көзі элементін ауыстырыңыз.
Электр саймандарының қозғалтқышы баяу жұмыс істейді / айналу санын жоғалтады.	<ol style="list-style-type: none"> 1. Қуат көзі элементінің заряды таусылған. 2. Қуат көзі элементі ақаулы немесе зақымдалған. 	<ol style="list-style-type: none"> 1. Қуат көзі элементін қайта зарядтаңыз. 2. Қуат көзі элементін ауыстырыңыз.
Қуат көзі элементі зарядталмайды / зарядтау құрылғысының жарық индикаторы жұмыс істемейді.	<ol style="list-style-type: none"> 1. Сақтандырғыш істен шықты. 2. Зарядтау құрылғысы ақаулы. 	<ol style="list-style-type: none"> 1. Сақтандырғышты ауыстырыңыз. 2. Зарядтау құрылғысын ауыстырыңыз.

Монтаждау, сақтау, тасымалдау (тасу), өткізу және кәдеге жарату қағидалары мен шарттары

- Құрылғы ешқандай монтаждауды немесе тұрақты бекітуді қажет етпейді.
- Құрылғы дайындаушының және тұтынушының жылытылатын орынжайларында 5 °С-тан 40 °С-қа дейінгі ауа температурасында және 80 %-дан аспайтын ауаның салыстырмалы ылғалдылығы кезінде қаптамада сақталуы керек. Орынжайларда жегідегі тудыратын агрессияшыл қоспалар (қышқыл булары, сілтілер) болмауы тиіс.
- Құрылғы құрғақ ортада тасымалдануы керек.
- Құрылғы мұқият пайдалануды қажет етеді, оны кірден, соққыдан, ылғалдан, оттан және т. б. әсерінен қорғаңыз.
- Құрылғыны өткізу жергілікті заңнамаға сәйкес жүргізілуі тиіс.
- Құрылғының ақаулығы анықталған жағдайда дереу авторизацияланған қызмет көрсету орталығына хабарласыңыз немесе құрылғыны кәдеге жаратыңыз.
- Бұйымның қызмет ету мерзімі аяқталғаннан кейін оны қарапайым тұрмыстық қоқыспен бірге тастауға болмайды. Оның орнына, федералды немесе жергілікті заңнамаға сәйкес қайта өңдеу және кәдеге жарату үшін электрлік және электронды жабдықты тиісті қабылдау пунктіне кәдеге жаратуға жіберіледі. Осы өнімнің дұрыс кәдеге жаратылуын қамтамасыз ете отырып, табиғи ресурстарды үнемдеуге көмектесесіз және тиісті түрде пайдаланбаған жағдайда, қоршаған ортаға және адамдардың денсаулығына зиян келтірілуіне жол бермейсіз. Бұл өнімді қабылдау және кәдеге жарату пункттері туралы қосымша ақпаратты жергілікті муниципалды органдардан немесе тұрмыстық қалдықтарды шығаратын кәсіпорыннан алуға болады.



Қосымша ақпарат

Өндіруші: Нинбо Лянъе Электрик Эпплайнсис Ко., Лтд.
Цяньхоучэнь ауылы, Юньлун, Иньчжоу ауданы, Нинбо қаласы,
Чжэцзян провинциясы, Қытай.
Қытайда жасалған.

Импортер / юр. лицо, принимающее претензии в Республике Казахстан: ТОО «ДНС КАЗАХСТАН», г. Астана, р-н Сарыарқа, пр-т Сарыарқа, зд. 12, Республика Казахстан.

«Импорттаушы / Қазақстан Республикасында талаптар қабылдайтын заңды тұлға: «DNS QAZAQSTAN (ДНС КАЗАХСТАН)» ЖШС, Астана қ-ы, Сарыарқа ауданы, Сарыарқа д-лы, 12 Ғ-т, Қазақстан Республикасы.

Адрес электронной почты / электронды пошта мекен-жайы: info@dns-shop.kz

Бұйымның сыртқы түрі, оның сипаттамалары, толымдаушылары пайдаланушының алдын ала ескертусіз өзгерістерге ұшырауы мүмкін.

Тауар Кеден одағының КО ТР 010/2011 «Машиналар мен жабдықтардың қауіпсіздігі туралы» техникалық регламенттерінің талаптарына сәйкес келеді; Тауар Еуразиялық экономикалық одақтың «Электротехника және радиоэлектроника бұйымдарында қауіпті заттардың қолданылуын шектеу туралы» 037/2016 ЕАЭО ТР техникалық регламентінің талаптарына сәйкес келеді.

Өндіріс күні пайдаланушы нұсқаулығының орыс тіліндегі нұсқасында көрсетілген.

Өндіруші келесі жағдайларда кепілдік міндеттемелерін көтермейді:

- Кепілдік мерзімі аяқталды.
- Егер жеке (тұрмыстық, отбасылық) қажеттіліктерге арналған бұйым кәсіпкерлік қызметті жүзеге асыру үшін, сондай-ақ оның тікелей мақсатына сәйкес келмейтін өзге де мақсаттарда пайдаланылса.
- Өндіруші бұйымды пайдалану кезінде пайдаланушы басшылығының талаптарын бұзу, бұйымды орнату және оған қызмет көрсету жөніндегі ұсынымдарды, қосу қағидаларын (бұйымның өзіне, оған байланысты бұйымдарға сәйкес келмейтін желілік кернеудің әсері нәтижесінде туындаған қысқа тұйықталулар), бұйымды сақтау және тасымалдау кезінде бұйым иесі және/немесе үшінші тұлғалар көтерген ықтимал материалдық, моральдық және өзге де зиян үшін жауапкершілік көтермейді.
- Механикалық зақымданудың барлық жағдайлары: бұйымды пайдалану кезінде алынған жарықшақтар, жарықтар, деформациялар, жаншылулар, жапырылулар және т.б.
- Мұндай жұмыстарды жүргізуге уәкілеттігі жоқ тұлғалардың бөгде модификация, рұқсатсыз жөндеу іздері болса. Егер ақау бұйым конструкциясы немесе схемасының өзгеруіне, өндіруші көздемеген сыртқы құрылғылардың қосылуына, Қазақстан Республикасының заңнамасына сәйкес сәйкестік сертификаты жоқ құрылғыны пайдалануға байланысты болса.
- Егер бұйымның ақауы еңсерілмейтін күштің әсерінен (табиғи апаттар, өрт, су тасқыны, жер сілкінісі, тұрмыстық факторлар және өндірушіге тәуелді емес басқа жағдайлар) немесе өндіруші болжай алмайтын үшінші тұлғалардың әрекеттерінен туындаса. Ақау бұйымның ішіне бөгде заттар, бөгде денелер, заттектер, сұйықтықтар, жәндіктер немесе жануарлардың енуінен, бұйымның толық немесе ішінара істен шығуына әкелген агрессияшыл ортаның әсерінен, жоғары ылғалдылықтан, жоғары температурадан туындаған болса.
- Бұйым (сериялық нөмірі) сәйкестендірілмеген немесе сәйкестендіруі болмаған жағдайда. Егер зақымданулар (кемшіліктер) зиянды бағдарламалық жасақтаманың әсерінен туындаса; БЖ жеткізушісі бұл қызметті ұсынбауына байланысты бұйымның бағдарламалық ресурстарына қолжетімділіктің болмауына әкеп соқтырған құпия сөздерді (кодтарды) орнату, ауыстыру немесе жоюдан пайда болса.
- Егер жұмыстың ақаулары қуат көзі, кабельдік, телекоммуникациялық желілердің, радиосигнал қуатының стандарттарға немесе техникалық регламенттерге сәйкес келмеуінен, оның ішінде жер бедері ерекшеліктерінен және өзге ұқсас сыртқы факторлардан, бұйымның желі әрекет ететін шекарада немесе аймақтан тыс жерде пайдаланылуынан туындаған болса.
- Егер зақымданулар стандартты емес (түпнұсқа емес) және/немесе сапасыз (зақымдалған) шығыс материалдарын, керек-жарақтарды, қосалқы бөлшектерді, қуат көзі элементтерін, әртүрлі үлгідегі ақпарат тасымалдағыштарды (CD, DVD дискілерді, жад карталарын, SIM карталарын, картридждерді қоса алғанда) пайдаланудан туындаса.
- Егер кемшіліктер сәйкес келмейтін мазмұнды алуға, орнатуға және пайдалануға байланысты болса (әуендер, графика, бейне және басқа файлдар, Java қосымшалары және ұқсас бағдарламалар).
- Осы бұйыммен байланыста жұмыс істейтін басқа жабдыққа келтірілген залал үшін.

Кепілдік талоны

SN/IMEI: _____

Кепілдікке қойылған күні: _____

Өндіруші кепілді мерзім ішінде құрылғының үздіксіз жұмыс істеуіне, сондай-ақ материалдар мен жинақтарда ақаулардың болмауына кепілдік береді. Кепілді мерзім бұйымды сатып алған сәттен бастап есептеледі және тек жаңа өнімдерге қолданылады.

Өнімді пайдаланушы нұсқаулығына сәйкес пайдаланған жағдайда, кепілді қызмет көрсетуге кепілді мерзім ішінде тұтынушының кесірінен болмаған істен шыққан элементтерді тегін жөндеу немесе ауыстыру кіреді. Элементтерді жөндеу немесе ауыстыру уәкілетті сервис орталықтарының аумағында жүргізіледі.

Кепілді мерзім: 24 ай.

Пайдалану мерзімі: 48 ай.

Қызмет көрсету орталықтарының өзекті тізімі: <https://www.dns-shop.ru/service-center/>

Кепілдік міндеттемелер және тегін сервистік қызмет көрсету, егер оларды ауыстыру бұйымды бөлшектеуге байланысты болмаса, тауардың жиынтықтылығына кіретін, төменде аталған керек-жарақтарға қолданылмайды:

- ҚБП (қашықтықтан басқару пульті) үшін қуат элементтері (батареялары).
- Жалғағыш кабельдер, антенналар және оларға арналған ауыстырғыштар, құлаққаптар, микрофондар, "HANDS-FREE" құрылғылары; жиынтықта жеткізілетін әртүрлі типтегі ақпарат тасығыштар, бағдарламалық жабдықтау (БЖ) және драйверлер (бұйымның қатты магниттік дискілеріндегі жинақтағышқа алдын ала орнатылған БЖ қоса алғанда, бірақ онымен шектелмей), сыртқы енгізу-шығару құрылғылары және манипуляторлар.
- Қаптамалар, сөмкелер, белдіктер, тасымалдауға арналған баулар, монтаждық құрылғылар, құралдар, бұйымға қоса берілетін құжаттама.
- Табиғи тозуға ұшырайтын шығын материалдары мен бөлшектер.



