



# RAZER KRAKEN X FOR CONSOLE

ОСНОВНОЕ РУКОВОДСТВО

Сверхлегкая гарнитура **Razer Kraken X for Console** — это игровая гарнитура с превосходным уровнем удобства, повышенной прочностью и кристально чистым звуком. Динамики гарнитуры обеспечивают позиционную точность звука на всех консолях, а мягкие амбушюры и регулируемое оголовье позволяют играть с максимальным удобством.

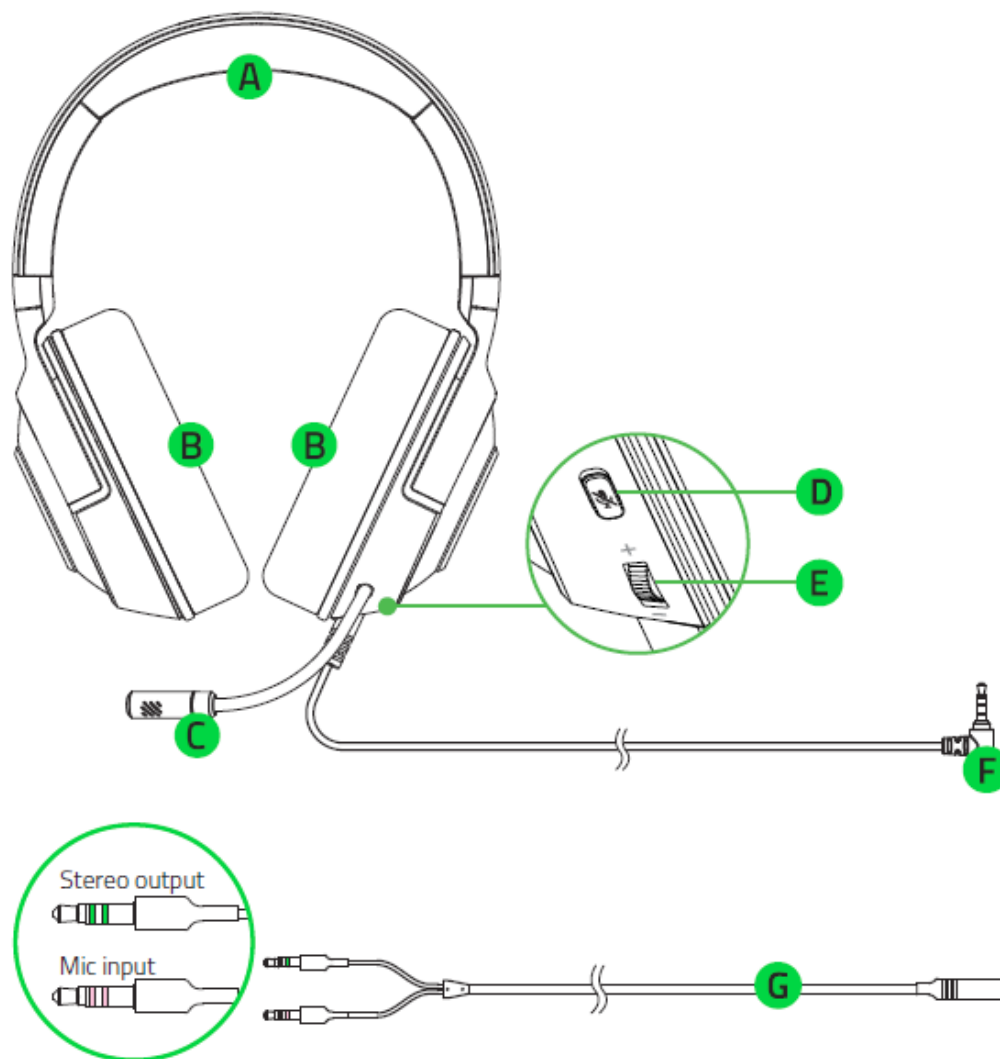
## СОДЕРЖАНИЕ

1. СОДЕРЖИМОЕ КОМПЛЕКТА / ЧТО НЕОБХОДИМО .....	3
2. ПОРА ПОЗАБОТИТЬСЯ О ГАРАНТИИ.....	4
3. ТЕХНИЧЕСКИЕ ХАРАКТЕРИСТИКИ .....	5
4. ИСПОЛЬЗОВАНИЕ ГАРНИТУРЫ .....	6
5. БЕЗОПАСНОСТЬ И ТЕХНИЧЕСКОЕ ОБСЛУЖИВАНИЕ.....	9
6. ЮРИДИЧЕСКАЯ ИНФОРМАЦИЯ.....	10

## 1. СОДЕРЖИМОЕ КОМПЛЕКТА / ЧТО НЕОБХОДИМО

### СОДЕРЖИМОЕ КОМПЛЕКТА

- Razer Kraken X for Console



- A. Регулируемое оголовье с мягкой подкладкой
- B. Полноразмерные чашки наушников
- C. Однонаправленный микрофон
- D. Кнопка выключения микрофона

- E. Колесико громкости
- F. Комбинированный аудио- и микрофонный разъем 3,5 мм
- G. Удлинительный/разделительный аудио-/микрофонный кабель

- Важная информация о продукте

## ЧТО НЕОБХОДИМО

### ПРОСЛУШИВАНИЕ АУДИО

- Устройства с разъемом аудио 3,5 мм

### ИСПОЛЬЗОВАНИЕ РАЗДЕЛИТЕЛЬНОГО КАБЕЛЯ ДЛЯ АУДИО И МИКРОФОНА

- Устройства с отдельным аудиоразъемом 3,5 мм и разъемом для микрофона

### ПРОСЛУШИВАНИЕ АУДИО И ИСПОЛЬЗОВАНИЕ МИКРОФОНА

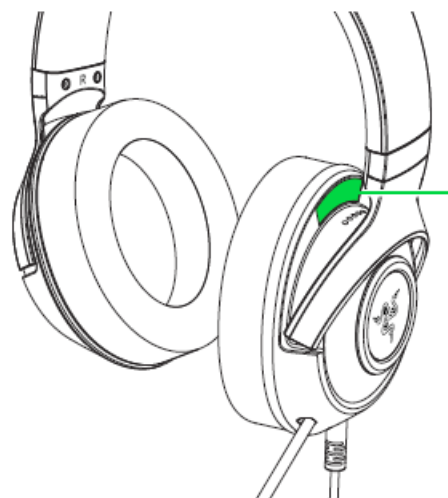
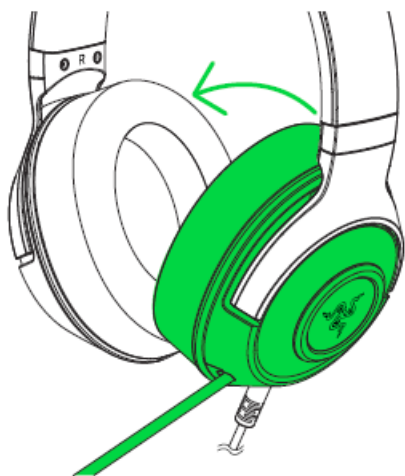
- Устройства с комбинированным разъемом 3,5 мм для аудио и микрофона\*

*\*Совместимость с ПК, Mac, Switch, PS4, Xbox One (может потребоваться использование приобретаемого отдельно стереоадаптера для Xbox One).*

---

## 2. ПОРА ПОЗАБОТИТЬСЯ О ГАРАНТИИ

В ваших руках находится великолепное устройство, дополненное ограниченной гарантией на 2 года. Чтобы максимально расширить функционал своего устройства и получить эксклюзивные преимущества Razer, зарегистрируйтесь по адресу [razerid.razer.com](https://razerid.razer.com)



Серийный номер  
вашего продукта  
можно найти  
здесь.

---

## 3. ТЕХНИЧЕСКИЕ ХАРАКТЕРИСТИКИ

### НАУШНИКИ

- Диапазон частот: 12 Гц – 28 кГц
- Сопротивление: 32 Ом при 1 кГц
- Чувствительность (при 1 кГц): 106 дБ
- Излучатели: 40 мм, с неодимовыми магнитами
- Внутренний диаметр чашки наушника: 65 x 44 мм
- Тип подключения: аналоговый разъем 3,5 мм
- Длина кабеля: 1,3 м / 4,27 футов
- Примерная масса: 250 г / 0,55 фунтов
- Овальные амбушюры: полноразмерные из искусственной кожи для звукоизоляции и удобства

### МИКРОФОН

- Диапазон частот: 100 Гц – 10 кГц
- Отношение сигнал-шум:  $\geq 55$  дБ
- Чувствительность (при 1 кГц):  $-42 \pm 3$  дБ
- Диаграмма направленности: однонаправленный выдвижной микрофон ECM

### ЭЛЕМЕНТЫ УПРАВЛЕНИЯ НА ЧАШКЕ НАУШНИКОВ

- Увеличение и уменьшение громкости
- Кнопка быстрого выключения микрофона

### ИСПОЛЬЗОВАНИЕ ДЛЯ ПРОСЛУШИВАНИЯ АУДИО

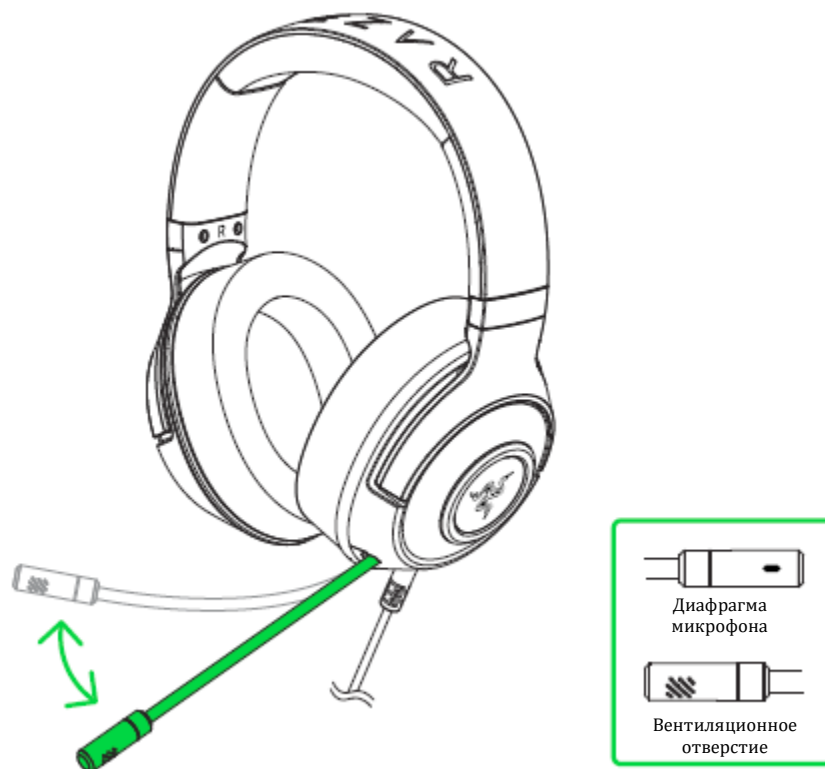
- Использование для прослушивания аудио: устройства с аудиоразъемом 3,5 мм
- Прослушивание аудио и использование микрофона: устройства с комбинированным разъемом 3,5 мм для наушников и микрофона
- Использование переходного кабеля с отдельными разъемами для наушников и микрофона: Устройства с отдельными аудиоразъемом 3,5 мм и микрофонным разъемом
- Объемный звук: поддерживается только в 64-разрядной версии Windows 10

---

## 4. ИСПОЛЬЗОВАНИЕ ГАРНИТУРЫ

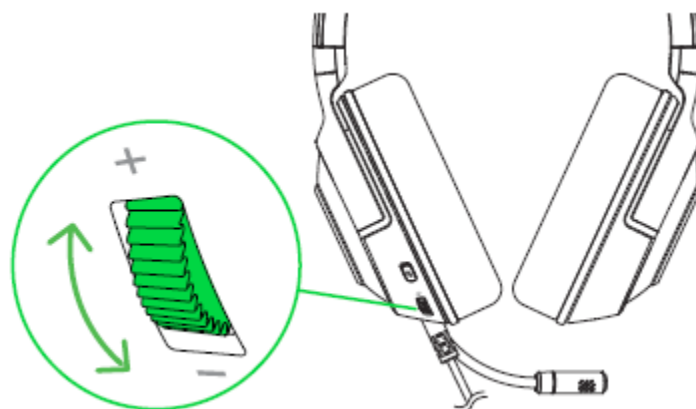
### ИСПОЛЬЗОВАНИЕ МИКРОФОНА

Согните микрофон так, чтобы он оказался параллелен вашему рту. Убедитесь, что диафрагма микрофона обращена к вам, а вентиляционное отверстие — от вас.



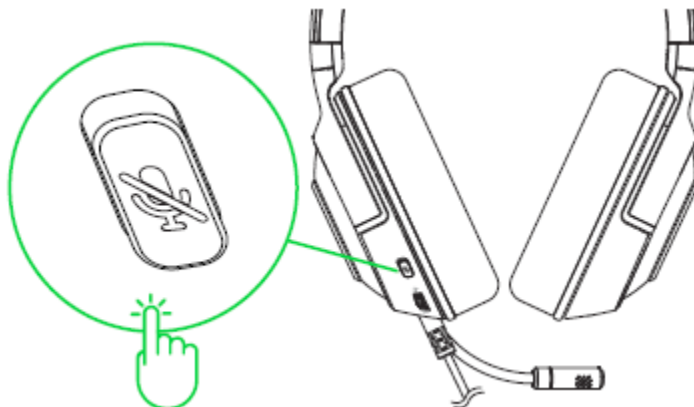
### ИСПОЛЬЗОВАНИЕ КОЛЕСИКА ГРОМКОСТИ

Вращайте колесико громкости, как показано на рисунке, чтобы увеличить или уменьшить уровень громкости.



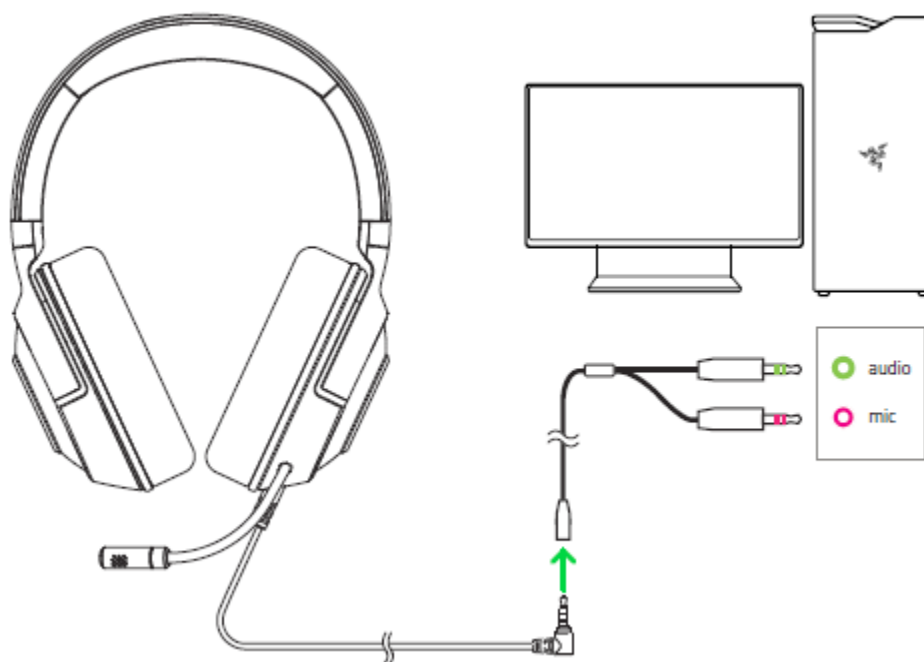
## ИСПОЛЬЗОВАНИЕ КНОПКИ ВЫКЛЮЧЕНИЯ МИКРОФОНА

Нажмите кнопку выключения микрофона, чтобы выключить или включить микрофон.



## ИСПОЛЬЗОВАНИЕ РАЗДЕЛИТЕЛЬНОГО АУДИО-/МИКРОФОННОГО КАБЕЛЯ

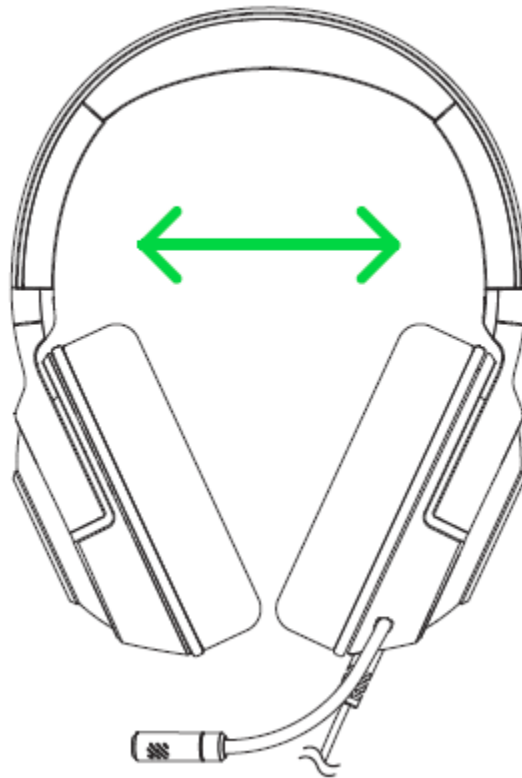
Поставляемый в комплекте разделительный кабель предназначен для использования с компьютерами, оснащенными отдельными аудиовыходом и входом для микрофона.





## УВЕЛИЧЕНИЕ СРОКА СЛУЖБЫ ГАРНИТУРЫ

Рекомендуем аккуратно растянуть чашечки в стороны, прежде чем надевать гарнитуру. Это поможет уменьшить нагрузку на конструкцию. Старайтесь не растягивать оголовье слишком сильно.



## ВКЛЮЧЕНИЕ ОБЪЕМНОГО ЗВУКА 7.1

Эти наушники позволят насладиться точным позиционным звуком, они созданы специально для игр, фильмов и музыки. Воспользуйтесь кодом активации, который включен в комплект поставки, или посетите веб-страницу [razer.com/7.1-surround-sound](https://www.razer.com/7.1-surround-sound) для получения дополнительной информации.

---

## 5. БЕЗОПАСНОСТЬ И ТЕХНИЧЕСКОЕ ОБСЛУЖИВАНИЕ

### ПРАВИЛА ТЕХНИКИ БЕЗОПАСНОСТИ

Для обеспечения максимальной безопасности при использовании Razer Kraken X for Console рекомендуется следовать приведенным ниже правилам.

Если при работе с устройством возникли неполадки, которые не удалось устранить с помощью рекомендуемых действий, отключите устройство и позвоните по горячей линии Razer или посетите веб-сайт [support.razer.com](https://support.razer.com) для получения технической поддержки.

Не разбирайте устройство (это приведет к аннулированию гарантии). Не используйте устройство при нестандартной токовой нагрузке.

Не допускайте контакта устройства с жидкостью, сыростью или влагой. Пользуйтесь устройством только в разрешенном диапазоне температур: от 0°C до 40°C. Если температура выходит за пределы диапазона, выключите устройство и/или выньте вилку из розетки и дождитесь, когда температура установится на допустимом уровне.

Устройство изолирует внешние звуки даже на низкой громкости звучания, что снижает уровень контроля за окружающей обстановкой. Не следует использовать устройство во время выполнения действий, которые подразумевают необходимость слышать и реагировать на окружающие вас звуки.

Слишком высокая громкость звучания в течение продолжительного времени наносит вред вашему слуху. Кроме того, в ряде стран законодательно установлено, что уровень звукового давления в течение 8 часов не может превышать 86 дБ. Мы рекомендуем уменьшать громкость до комфортного уровня, если вы слушаете музыку достаточно долго. Берегите свой слух.

### ОБСЛУЖИВАНИЕ И ИСПОЛЬЗОВАНИЕ

Для поддержания гарнитуры Razer Kraken X for Console в рабочем состоянии требуется минимальное техническое обслуживание. Во избежание скопления грязи рекомендуется раз в месяц отключать устройство и очищать его мягкой тканью или ватной палочкой. Не используйте мыло или агрессивные чистящие вещества.

---

## 6. ЮРИДИЧЕСКАЯ ИНФОРМАЦИЯ

### АВТОРСКИЕ ПРАВА И ИНФОРМАЦИЯ ОБ ИНТЕЛЛЕКТУАЛЬНОЙ СОБСТВЕННОСТИ

© Razer Inc. 2021 г. Патент на стадии рассмотрения. Все права защищены. Razer, девиз «For Gamers. By Gamers», «Razer Chroma» логотип, логотип с изображением трехголовой змеи и логотип Razer являются товарными знаками или зарегистрированными товарными знаками корпорации Razer Inc. или ее дочерних компаний в США и других странах. Все остальные товарные знаки принадлежат соответствующим владельцам.

Компания Razer Inc. (“Razer”) может иметь авторские права, товарные знаки, секреты производства, патенты, заявки на патенты или иные имущественные права интеллектуального характера (зарегистрированные или незарегистрированные) в отношении описываемой продукции в этом руководстве. Данное основное руководство не представляет собой лицензию на любые из указанных авторских прав, товарные знаки, патенты или другие права интеллектуальной собственности. Продукт Razer Kraken X for Console («Продукт») может отличаться от его изображений на упаковке или в иных случаях. Компания Razer не несет ответственности за подобные отличия или за любые опечатки, которые могут встретиться. Вся содержащаяся в документе информация может быть изменена в любое время без предварительного уведомления.

### ОГРАНИЧЕННАЯ ГАРАНТИЯ НА ПРОДУКТ

Самые новые действующие условия ограниченной гарантии на продукт приведены на сайте [razer.com/warranty](https://www.razer.com/warranty).

### ОГРАНИЧЕНИЕ ОТВЕТСТВЕННОСТИ

Ни в каких случаях компания Razer не несет ответственности за упущенную выгоду, утраченную информацию или данные, а также за любой специальный, случайный, прямой или косвенный ущерб, нанесенный любым способом при распространении, продаже, перепродаже, использовании или невозможности использования Продукта. Ни при каких обстоятельствах компания Razer не несет ответственности за расходы, превышающие розничную стоимость Продукта.

### ОБЩИЕ СВЕДЕНИЯ

Данные условия должны регулироваться и толковаться в соответствии с местным законодательством, действующим на территории, где был куплен Продукт. Если любое из этих условий будет признано неверным или неосуществимым, это условие (в зависимости от того,

насколько оно будет признано неверным или неосуществимым) будет считаться отдельным и не затрагивающим законную силу остальных условий. Компания Razer сохраняет за собой право внесения изменений в какое-либо условие в любое время без пред