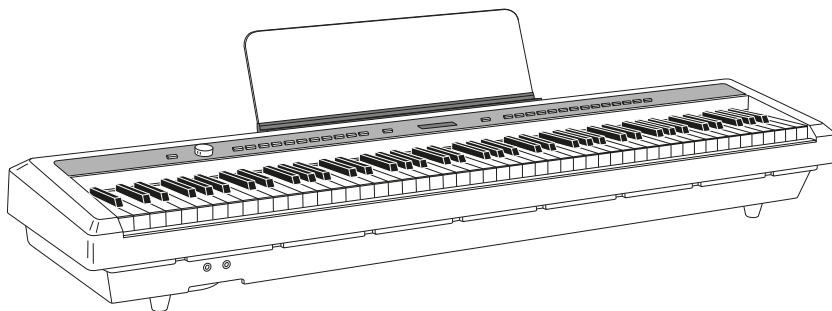


# Tesler

**ЦИФРОВОЕ ПИАНИНО**

**STZ-8800**



**Руководство по эксплуатации**



## Уважаемый пользователь!

Поздравляем Вас с приобретением данного инструмента. Как и все продукты нашего производства, данный инструмент разработан на основе последних технических достижений и собран с использованием качественных современных электронных носителей.

Пожалуйста, уделите несколько минут для ознакомления с различными функциональными характеристиками и преимуществами данного устройства. Большое спасибо!

## Содержание

Комплект поставки .....	3
Меры предосторожности.....	4
Схема устройства .....	7
Подготовка к использованию .....	8
Управление устройством .....	10
Обслуживание и уход .....	14
Технические характеристики.....	14
Утилизация изделия .....	15
Гарантия и ремонт .....	15
Дата производства.....	16
Приложение .....	17

### Комплект поставки

- |                                   |       |
|-----------------------------------|-------|
| 1. Цифровое пианино               | 1 шт. |
| 2. Сетевой адаптер                | 1 шт. |
| 3. Педаль сустейна                | 1 шт. |
| 4. Пюпитр                         | 1 шт. |
| 5. Переходник 3,5 на 6,3 мм       | 1 шт. |
| 6. Тканевая салфетка для протирки | 1 шт. |
| 7. Руководство по эксплуатации    | 1 шт. |
| 8. Гарантийный талон              | 1 шт. |

## **Предназначение**

Благодарим Вас за выбор цифрового пианино STZ-8800. Данный инструмент работает от внешнего источника питания. С его помощью Вы можете создавать, записывать и проигрывать вашу собственную музыку.

### **Основные характеристики:**

- Полноразмерная взвешенная клавиатура
- 238 тонов инструментов
- 200 ритмов
- 100 демо композиций
- Метроном
- Регулировка темпа
- Транспонирование
- Функция записи и воспроизведения

## **Меры предосторожности**

Просьба внимательно прочесть предлагаемые инструкции перед началом работы с устройством. Выполняйте все предписания для предотвращения выхода прибора из строя в связи с ненадлежащим использованием.

- Убедительная просьба сохранить руководство по эксплуатации для возможного обращения к нему в будущем. При передаче устройства другому лицу данное руководство также должно быть передано вместе с ним.
- Используйте прибор только по назначению.
- Производитель не несет ответственности за сбои в работе устройства при несоблюдении пользователем предписанных руководством указаний.
- Запрещена эксплуатация прибора при поврежденном адаптере источника питания, а также наличии сбоев в его работе. При возникновении различного рода неисправностей следует провести проверку и ремонт устройства в специализированном сервисном центре.
- Опасность удара электрическим током! Ремонт, обслуживание устройства и его функциональных частей должны производиться только квалифицированным специалистом.
- Ни в коем случае не разбирайте инструмент и не производите его ремонт самостоятельно.
- Инструмент не предназначен для использования детьми младше 3-х лет.
- Недопустимо использование устройства во влажных (сырых)

помещениях.

- Запрещено использование устройства в уличных условиях и ванных комнатах.
- Не ставьте на инструмент какие-либо предметы, содержащие жидкость.
- Убедитесь, что прибору не угрожает попадание воды и влаги внутрь, во избежание возникновения коррозии или короткого замыкания.
- Не прикасайтесь к клавиатуре мокрыми руками.
- Для предотвращения преждевременного выхода устройства из строя следите за его чистотой, оберегайте от чрезмерного холода и тепла, попадания прямых солнечных лучей на протяжении продолжительного периода времени.
- Держите устройство на безопасном расстоянии от нагревательных приборов и открытого огня (в том числе восковых свечей).

**Предупреждение!** Держите колонки на безопасном расстоянии от ушей. Данный прибор является электроакустическим инструментом. Возможно появление фонового шума из динамиков при включении, что не является браком. Используйте устройство вдали от ТВ/радио антенн, маршрутизаторов и других источников радиочастотных помех.

- Использование повышенной громкости может стать причиной нарушения работы слухового аппарата. При ухудшении слуха или шуме в ушах проконсультируйтесь со специалистом.
- Держите на расстоянии от инструмента другие электрические приборы, такие как радиоприемники, телевизоры, колонки. Подобные устройства могут создавать помехи и повлиять на исправность его работы.
- Всегда выключайте устройство по окончании работы и на период времени, когда Вы его не используете.
- Данный прибор не предназначен для использования маленькими детьми и лицами с дисфункциями работы головного мозга при условии отсутствия наблюдения за ними лиц, умеющих обращаться с инструментом.
- Не давите слишком сильно на клавиши и кнопки устройства.

### **Меры предосторожности при использовании адаптера.**

- Во избежание причинения вреда прибору и его пользователю используйте только адаптеры постоянного/переменного тока, подходящие для него по техническим характеристикам. При возникновении сомнений относительно использования выбранного адаптера проконсультируйтесь с Вашим продавцом.
- Перед подсоединением адаптера к сети убедитесь в сопоставимости

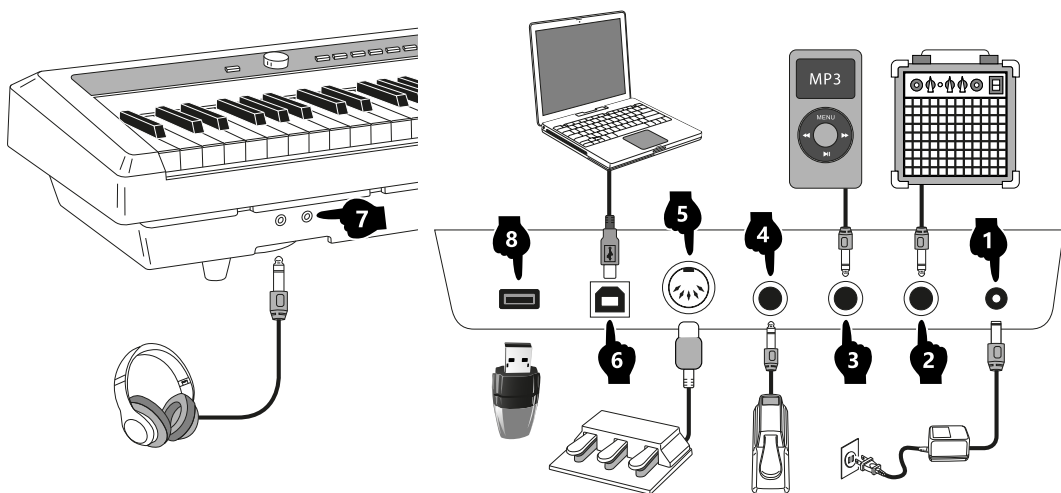
## Общая информация

технических характеристик источника питания, адаптера и устройства, указанных на приборе.

- Убедитесь, что источник питания находится на доступном и достаточно близком прибору расстоянии. При возникновении сбоев в работе немедленно отсоедините адаптер от источника питания.
- Следите за исправностью кабеля питания. Не скручивайте и не прокладываете его вблизи предметов с острыми гранями.
- Регулярно проверяйте прибор и шнур на наличие повреждений.
- При наличии повреждений кабеля адаптера дальнейшее использование запрещено.
- Перед отсоединением инструмента от сети питания не забывайте отключать его.
- Не забывайте отсоединять адаптер от сети по завершении работы с устройством.
- Отсоединяйте адаптер, держась за вилку кабеля. Запрещено выдергивать кабель, держась за него.

## Схема устройства

### Подключение

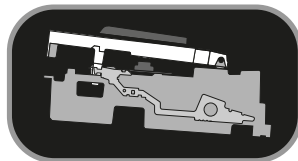


1. Разъем для подключения сетевого адаптера
2. Разъем для подключения внешних динамиков/усилителя\*
3. Разъем для подключения внешнего источника воспроизведения\* (плеер, смартфон и т.д.)
4. Разъем для подключения педали сустейна
5. Разъем для подключения блока из трех педалей\*
6. USB MIDI разъем для подключения сторонних устройств с поддержкой MIDI\* (ноутбуки, планшеты, смартфоны)
7. Разъемы для подключения наушников\*
8. USB разъем для воспроизведения аудио файлов с внешних носителей

\* Внешние динамики, усилитель, внешние источники воспроизведения, блок из трех педалей, сторонние устройства с поддержкой MIDI, наушники не входят в комплектацию.

Перед подключением убедитесь, что все устройства отключены, и уровень громкости установлен на минимальное значение.

☀ Полновзвешенная клавиатура дает реальные ощущения как при игре на акустическом инструменте за счет использования пружинно-рычажной системы клавишного механизма.



## Подготовка к использованию

### Применение адаптера питания

Для данного инструмента используйте только рекомендованные и подходящие по техническим характеристикам адаптеры (выходное напряжение – 12 В, выходной ток – 3 А).

- Подсоедините штекер шнура питания к разъему для сетевого адаптера на задней стенке инструмента (1), а вилку – к розетке сети питания.

**Внимание:** Перед подключением либо отключением адаптера всегда выключайте инструмент. Отключайте адаптер от сети питания, когда Вы не используете его.

### Подключение наушников

Инструмент оснащен двумя разъемами для наушников. Подключите наушники к разъему (7) и вы сможете учиться музыке, не создавая помех окружающим. При этом внутренняя акустическая система будет автоматически отключена. Для предохранения слуха не рекомендуется выставлять громкость при использовании наушников на очень высокий уровень.

### Воспроизведение со сторонних устройств

Устройство оснащено встроенной стереосистемой, вы можете использовать данное цифровое пианино как звуковую систему для воспроизведения музыки с мобильных устройств, стационарного компьютера или иных аудио устройств. Для подключения: сначала отключите инструмент, подключите кабель к аудиовходу (3) на задней панели инструмента, а затем к внешнему устройству. После этого включите инструмент.



## Подключение усилителя

Для повышения громкости и качества звука к цифровому пианино можно подключить аудиоаппаратуру или усилитель, чтобы при игре выводить звук через динамики внешнего устройства. Для этого сначала отключите инструмент, подключите внешнее звуковое устройство к разъему (2). Включите устройство. Громкость регулируется на панели инструмента.

## Подключение инструмента к стороннему устройству

Вы можете подключить инструмент к смартфону, планшету или компьютеру с помощью разъема USB-MIDI (6). Загрузите и установите учебное программное обеспечение на планшет или телефон, чтобы связать устройства. Эта функция поможет облегчить процесс обучения и сделает его более наглядным.

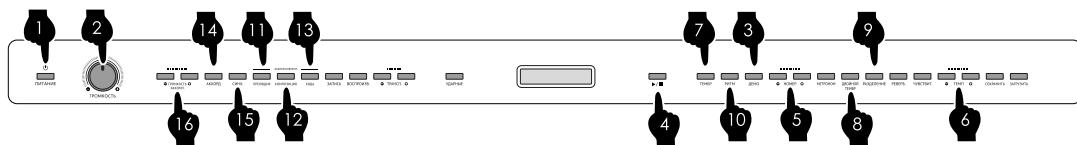
Вы также можете использовать разъем для подключения инструмента к персональному компьютеру и использовать его как MIDI-клавиатуру. Это позволит записывать мелодии и редактировать их с помощью специального музыкального программного обеспечения.

## Подключение педали

Инструмент оборудован разъемами для подключения педалей сустейна (4) и 3 в 1 (5). Используйте их для достижения большей выразительности при исполнении и сходства с акустическим инструментом.

## Подключение внешнего носителя

Для воспроизведения .mp3 аудио файлов подключите носитель к USB разъему (8). Воспроизведение начнется автоматически. Для регулировки громкости используйте регулятор (2).



### Включение и выключение

- Нажмите клавишу ПИТАНИЕ (1) для включения инструмента. При включении на панели загорится индикатор питания и дисплей.
- Для выключения повторно нажмите клавишу ПИТАНИЕ.

### Настройка общей громкости

- Используйте регулятор ГРОМКОСТЬ (2) для регулировки общей громкости.

### Демо мелодии

В памяти устройства содержатся 100 демонстрационных мелодий. Список доступных мелодий находится в приложении.

- Нажмите клавишу ДЕМО (3) чтобы войти в режим воспроизведения мелодий.
- Нажмите клавишу СТАРТ/СТОП (4) для начала/остановки воспроизведения.
- Для выбора конкретной мелодии нажмите клавиши НОМЕР +/- (5). На дисплее отобразится наименование и номер выбранной мелодии.
- Вы можете регулировать скорость воспроизведения, нажимая клавиши ТЕМП +/- (6).

### Тембры

- Инструмент предлагает 238 тембров, полный список находится в приложении.
- Для выбора тембра нажмите клавишу ТЕМБР (7) и НОМЕР +/- (5). Названия и номера тембров будут отображаться на дисплее.

### Двойной тембр

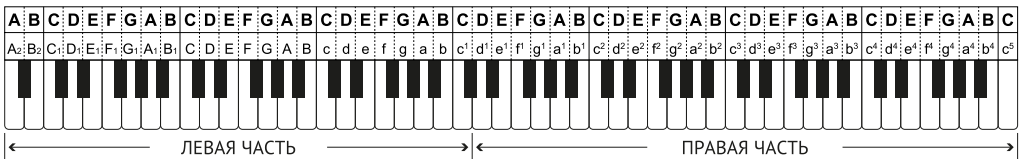
- Для установки сочетания тембров, находясь в режиме выбора тембров, выберите сначала главный тембр.

# Общая информация

- Затем нажмите клавишу ДВОЙНОЙ ТЕМБР (8) и используйте клавиши НОМЕР +/- (5) для установки наложенного тембра.
- Теперь при игре будет звучать микс из тембров двух инструментов.
- Для отключения функции повторно нажмите клавишу ДВОЙНОЙ ТЕМБР.

## Разделение клавиатуры

- Для установки разных тембров для разных частей клавиатуры, находясь в режиме выбора тембров, выберите тембр для правой части.
- Затем нажмите клавишу РАЗДЕЛЕНИЕ (9) и используйте клавиши НОМЕР +/- (5) для установки тембра для левой части клавиатуры.
- Теперь при игре будут звучать тембры разных инструментов на левой и правой частях клавиатуры.
- Для отключения функции повторно нажмите клавишу РАЗДЕЛЕНИЕ.



## Акомпанемент

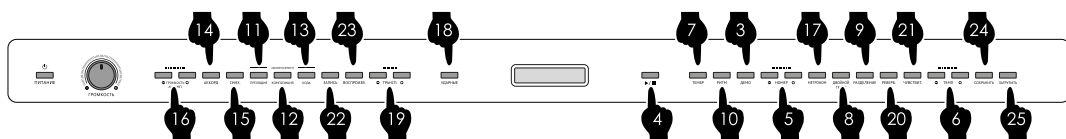
### Ритмы

- Инструмент предлагает 200 стилей ритмов, полный список находится в приложении.
- Для выбора ритма нажмите клавишу РИТМ (10) и НОМЕР +/- (5). Названия и номера ритмов будут отображаться на дисплее.
- Для воспроизведения выбранного ритма нажмите клавишу СТАРТ/СТОП (4). Повторно нажмите клавишу для остановки.

### Прелюдия

- Выберите ритм и нажмите клавишу ПРЕЛЮДИЯ (11).
- Начнется воспроизведение прелюдии к выбранному ритму. После окончания воспроизведения сыграйте ритм.





## Метроном

- Нажмите клавишу **МЕТРОНОМ** (6) для активации метронома.
- Предусмотрено 4 размера – 1/4, 2/4, 3/4, 4/4. Размеры будут циклически меняться при нажатии на клавишу **МЕТРОНОМ**.
- Используйте клавиши **ТЕМП +/-** (6) для регулировки скорости.

## Ударные на клавиатуре

- Для активации режима нажмите клавишу **УДАРНЫЕ** (18).
- Теперь при нажатии клавиш основной клавиатуры будут воспроизводиться звуки ударных инструментов и перкуссии.
- Для отключения режима повторно нажмите клавишу **УДАРНЫЕ**.

## Транспонирование

Функция позволяет регулировать высоту тона. Благодаря этому вы можете играть произведения в других тональностях без изменения аппликатуры.

Для регулировки нажимайте клавиши **ТРАНСП. +/-** (19).

Диапазон изменения 12 полутонов.

## Реверберация

Для эффекта нажмите клавишу **РЕВЕРБ.** (20). Теперь при игре появится эффект колебания звуковых волн.

Для отключения эффекта повторно нажмите клавишу **РЕВЕРБ.**

## Чувствительность

Эффект активирован по умолчанию. При игре громкость звука будет зависеть от силы нажатия на клавиши. При отключении все звуки будут воспроизводиться с одинаковой громкостью.

Предусмотрено 3 уровня чувствительности, они меняются циклически.

Для изменения или отключения эффекта нажмите клавишу **ЧУВСТВ.** (21).

# Общая информация

## Запись

- Для активации режима записи нажмите клавишу ЗАПИСЬ (22).
- Метроном запустится автоматически. Для изменения размера или отключения нажмите клавишу МЕТРОНОМ (6).
- Сыграйте произведение, которое хотите записать.
- Нажмите клавишу ВОСПРОИЗ. (23) для воспроизведения записанного фрагмента.
- Тембр инструмента может быть изменен для записи.

Объем памяти устройства 5000 нот.

## Сохранение настроек

- Для сохранения параметров тембра, ритма, демо мелодии, темпа, высоты тона, активированных эффектов используйте клавишу СОХРАНИТЬ (24)
- Для вызова ранее сохраненных настроек нажмите клавишу ЗАГРУЗИТЬ (25).

## Обслуживание и уход

- Всегда содержите инструмент в чистоте, препятствуя попаданию пыли и грязи.
- Выключите устройство, нажав кнопку ПИТАНИЕ (1).
- Отсоедините подключенные наушники и др. аксессуары.
- Отсоедините штекер адаптера питания из разъема.
- Если Вы не собираетесь пользоваться инструментом в течение продолжительного интервала времени, также выполните вышеуказанные инструкции.
- Протирайте поверхность прибора только сухой мягкой тканью. Не используйте какие-либо моющие средства.
- Содержите прибор в безопасном сухом месте.

## Технические характеристики

Источник питания: адаптер постоянного тока 12 В, 3 А.

Мощность динамиков: 25 Вт × 2

Габариты устройства: 133 × 29,5 × 19 см

Вес: 12,5 кг

Срок службы: 3 года

Компания-производитель оставляет за собой право вносить изменения в конструкцию, технические характеристики, дизайн и комплектацию товара без предварительного уведомления. Указанные рисунки, вес и геометрические размеры имеют приблизительные значения.

### Утилизация изделия

Если вы желаете утилизировать данное изделие, не выбрасывайте его вместе с обычным бытовым мусором. Существует отдельная система сбора использованных электронных изделий в соответствии с законодательством, которая предполагает соответствующее обращение, возврат и переработку.



Обращайтесь в органы местного управления за инструкциями по правильной утилизации продукта. Тем самым Вы обеспечите утилизацию Вашего изделия с соблюдением обязательных процедур по обработке, утилизации и вторичной переработке и, таким образом, предотвратите потенциальное негативное воздействие на окружающую среду и здоровье людей.

### Гарантия и ремонт

Данный прибор был изготовлен и испытан по необходимым методикам. Производитель предоставляет гарантию на нормальную работу прибора в течение 12 месяцев со дня покупки при соблюдении условий, указанных в гарантийном талоне изделия, и следующих ниже пунктов:

Все недостатки, связанные с дефектами материала и производства, во время действия гарантийного срока устраняются бесплатно. Рекламации должны регистрироваться непосредственно после обнаружения недостатков.

На ущерб, вызванный ненадлежащим обращением, обслуживанием, неправильной установкой или содержанием, неквалифицированным подключением или инсталляцией, а также непреодолимой силой или другими внешними влияниями, гарантийные обязательства не распространяются.

Мы оставляем за собой право при получении рекламации ремонтировать или заменять неисправные детали либо обменивать прибор. Замененные детали переходят в нашу собственность.

На основе гарантии невозможны любые дальнейшие претензии. Право на гарантию покупатель получает при условии предъявления правильно заполненного гарантийного талона.

Для гарантийного ремонта обращайтесь только в специализированные сервисные центры. Список актуальных сервисных центров находится на сайте компании [www.tesler-electronics.ru](http://www.tesler-electronics.ru)

# Общая информация

## Дата производства

Каждому изделию присваивается уникальный серийный номер в виде буквенно-цифрового ряда, который содержит следующую информацию: модель изделия, дату производства, порядковый номер изделия. Серийный номер располагается на дне изделия и в гарантийном талоне. Пример серийного номера: 019STZ88000522100001, где

1. первые три цифры (019) – для внутреннего использования производителя,
2. буквы и цифры (STZ8800) – соответствуют сокращенному наименованию модели (полное обозначение см. на упаковке),
3. четыре цифры – месяц и год производства (0522),
4. последние шесть цифр (100001) – порядковый номер изделия.

Производитель:

Фучжоу Пайдэ Технолоджи Ко., Лтд.

Адрес: 18 флор, Бьяоли билдинг, но. 99 Худун Род, Фучжоу, Фуцзянь, Китай

Сделано в Китае

Manufacturer:

Fuzhou Paide Technology Co., Ltd.

Address: 18 Floor, Biaoli Building, no. 99 Hudong Road, Fuzhou, Fujian, China

Made in China

Импортер:

ООО «Перспектива Т»

Адрес: 117218, г. Москва, ул. Кржижановского, д. 29, корп. 5, пом. 1, ком. 11.

Тел. +7 (495) 540-4809

Соответствует требованиям ТР ТС 004/2011, ТР ТС 020/2011, ТР ЕАЭС 037/2016.

Сертификат соответствия № ЕАЭС RU С-CN.НА39.В.00074/21

Срок действия с 18.03.2021 по 17.03.2026

Орган по сертификации ООО «Лидер»

117630, Россия, город Москва, шоссе Старокалужское, дом 62, этаж 2, помещение VIII, комнаты 12, 13.





## Приложение

### СПИСОК ТЕМБРОВ

<b>PIANO</b>		<b>SYNTH LEAD</b>	
001 Acoustic Grand Piano	081 Lead 1 (square)	082 Lead 2 (sawtooth)	083 Lead 3 (collage lead)
002 Bright Acoustic Piano	084 Lead 4 (chiff lead)	085 Lead 5 (changan)	086 Lead 6 (voice)
003 Electric Grand Piano	087 Lead 7 (fifths)	088 Lead 8 (bass+lead)	
004 Honky-tonk Piano			
005 Electric Piano1			
006 Electric Piano2			
007 Harpsichord			
008 Clavichord			
<b>HAMMERED INSTRUMENT</b>		<b>SYNTH TIMBRE</b>	
009 Celesta	089 Pad 1 (new age)	090 Pad 2 (warm)	091 Pad 3 (poly/synth)
010 Glockenspiel	092 Pad 4 (choir)	093 Pad 5 (bowed)	094 Pad 6 (metallic)
011 Music box	095 Pad 7 (halo)	096 Pad 8 (sweep)	
012 Vibraphone			
013 Marimba			
014 Xylophone			
015 Tubular Bells			
016 Dulcimer			
<b>ORGAN</b>		<b>SYNTH EFFECT</b>	
017 Hammond Organ	097 FX 1 (rain)	098 FX 2 (soundtrack)	099 FX 3 (crystal)
018 Percussive Organ	100 FX 4 (atmosphere)	101 FX 5 (brightness)	102 FX 6 (goblins)
019 Rock Organ	103 FX 7 (echoes)	104 FX 8 (sci-fi)	
020 Church Organ			
021 Reed Organ			
022 Accordion			
023 Harmonica			
024 Tango Accordion			
<b>GUITARS</b>		<b>FOLK INSTRUMENTS</b>	
025 Acoustic Guitar (nylon)	105 Sitar	106 Banjo	107 Shamisen
026 Acoustic Guitar (steel)	108 Koto	109 Kalimba	110 Bagpipe
027 Electric Guitar (jazz)	111 Fiddle	112 Shanai	
028 Electric Guitar (clean)			
029 Electric Guitar (muted)			
030 Overdriven Guitar			
031 Distortion Guitar			
032 Guitar Harmonics			
<b>BASS</b>		<b>PERCUSSION INSTRUMENT</b>	
033 Acoustic Bass	113 Tinkle Bell	114 Agogo	115 Steel Drums
034 Electric Bass (finger)	116 Woodblock	117 Talko Drum	118 Melodic Tom
035 Electric Bass (pick)	119 Synth Drum	120 Reverse Cymbal	
036 Fretless Bass			
037 Slap Bass 1			
038 Slap Bass 2			
039 Synth Bass 1			
040 Synth Bass 2			
<b>STRING MUSIC</b>		<b>SOUND EFFECT</b>	
041 Violin	121 Guitar Fret Noise	122 Breath Noise	123 Seashore
042 Viola	124 Bird Tweet	125 Telephone Ring	126 Helicopter
043 Cello	127 Applause	128 Gunshot	
044 Contrabass			
045 Tremolo Strings			
046 Pizzicato Strings			
047 Orchestral Harp			
048 Timpani			
<b>ENSEMBLE</b>		<b>PIANO2</b>	
049 String Ensemble 1	129 Piano w	130 Piano d	131 HonkyTonk w
050 String Ensemble 2	132 Detuned EP	133 60s E.Piano	134 Harpsichord 2
051 Synth Strings 1	135 Clavichord 2		
052 Synth Strings 2			
053 Choir Aahs			
054 Voice Oohs			
055 Synth Voice			
056 Orchestra Hit			
<b>BRASS</b>		<b>HAMMERED INSTRUMENT 2</b>	
057 Trumpet	136 Celesta 2	137 Glockenspiel2	138 Music Box 2
058 Trombone	139 Vibraphone 2	140 Marimba 2	141 Marimba 2
059 Tuba	142 Xylophone 2	143 Tubular-bell 2	
060 Muted Trumpet			
061 French Horn			
062 Brass Section			
063 Synth Brass 1			
064 Synth Brass 2			
<b>REEDS</b>		<b>ORGAN 2</b>	
065 Soprano Sax	144 Detuned Or	145 60's Organ	146 Bandoneon
066 Alto Sax			
067 Tenor Sax			
068 Baritone Sax			
069 Oboe	147 Ukulele	148 Mandolin	149 Hawaiian Gt
070 English Horn	150 Chorus Gt	151 Funk Gt	152 Feedback Gt
071 Bassoon			
072 Clarinet			
<b>BLOWPIPE</b>		<b>BASS &amp; ELECTRIC TONE</b>	
073 Piccolo	153 Synth 1	154 Synth 2	155 Synth 3
074 Flute	156 Synth 4	157 Synth 5	158 Synth 6
075 Recorder	159 Synth 7		
076 Pan Flute			
077 Bottle Blow			
078 Shakuhachi			
079 Whistle			
080 Ocarina			

### ДЕМО МЕЛОДИИ

<b>STRING MUSIC 2</b>		<b>DEMO MUSIC 1</b>	
160 Violin 2	161 Cello 2	001 FUNK	002 RIVER OF DREAM
162 Harp 2	163 Strings	003 DANCING QUEEN	004 DONNA LEE
<b>ENSEMBLE 2</b>		005 FORGET	006 CHOPIN:GRANDE VALSE BRILLANTE
164 Choir Aahs2	165 Voice doo 2	007 ACROSS THE SEA	008 XAVIER SCHARIFENKA POLISH DANCE Op.3 No.1
<b>BRASS 2</b>		009 RED CHERRY AND WHITE APPLE BLOSSOM	010 COUNTRY_GARDEN
166 Trumpet 2	167 Trombone 2	011 COURANTE	012 JUST DRUNK
168 MuteTrumpet 2	169 French Horn 2	013 CARRY ME BACK TO OLD VIGNINNY	014 EARLY AUTUMN
170 Brass 2		015 TWIST VARIATION	016 DANSE NEGRE Op.58
<b>REEDS 2</b>		017 PALM LEAF	018 D MAJOR TANGO
171 Soprano Sax 2	172 Oboe 2	019 SYMPHONY NO.94 SURPRISE	020 KATYUSHA
173 EnglishHorn 2	174 Clarinet 2	021 DESAFINADO	022 BEETHOVEN_BAGATELLES
<b>BLOWPIPE 2</b>		023 IN THE HEART OF THE MOUNTAIN KING	024 EXPLORING
175 Piccolo 2	176 Flute 2	025 PERELUDE III	026 GRAND MARCH
177 Pan Flute 2	178 Shakuhachi 2	027 PARAPHRASE	028 DANGEROUS AREA
<b>SYNTH LEAD 2</b>		029 FUTURE	030 SUNSHINE BEACH
179 Square 2	180 Sine Wave	031 JUNE SAMBA	032 KENNYSONGBIRD
181 Vox Lead		033 L'INVERNO IN F MINOR	034 WINE
<b>SYNTH TIMBRE 2</b>		035 BLUES	036 FEELING
182 Space Voice	183 Syn Mallet	037 TURKEY	038 ETUDE IN F SHARP MAJOR
184 Echo Bell	185 Echo Pan	039 FUNNY GENTLEMAN	040 I DO IT FOR YOU
<b>FOLK INSTRUMENTS 2</b>		041 BEETHOVEN PIANO SONTA No.30	042 CARMEN
186 Sitar 2	187 Castanets	043 AMERICAN PATROL	044 MENDELSSOHN:RONDO IN D MAJOR
188 Concert BD	189 808 Tom	045 AURORA OF CITY	046 WISH U CHRISTMAS
190 Electric Percussion		047 NO STOPPING GALOP	048 LAST SUMMER
<b>SOUND EFFECT 2</b>		049 JAZZ	050 RHYTHM OF THE RAIN
191 Gt.CutNoise	192 String Slap	051 TWINKLE TWINKLE VARIATION	052 ATLANTIS
193 H.KeyClick	194 Thunder	053 FLYING TRAPEZE	054 TROIS ECOISSAIES Op.72.No.3-5
195 Wind	196 Stream	055 ALLEGRO CON BRIO	056 LEMON TREE
197 Bubble	198 Dog	057 BARBESQUE	058 CHILDHOOD
199 Creaking	200 Door	059 JUST THE TWO OF US	060 SEE SHORE
201 Burst Noise	202 Laughing	061 ALL KIND OF MY EVERYTHING	062 NOCTURNE Op.9 No.2
203 Screaming	204 Heart Beat	063 SOMETHING IN THE AIR	064 COMFORT
205 Footsteps	206 Explosion	065 LET IT SNOW	066 BINGO
<b>FOLK MUSIC PERCUSSION</b>		067 LIEBESSTRAUM	068 PERFECT HAPPINESS
207 Luo	208 Pai Gu	069 TOCCATA	070 LA BAMBA
209 Qin	210 Bian Zhong	071 RANDO CAPRICCIO	072 SCHERZO
211 Yang Qin		073 LA CAMPANELLA	074 LOCKOUT
<b>Folk Music Plucked Strings</b>		075 ROMANCE DE AMOR	076 BARCAROLE
212 Liu Qin	213 Pi Pa	077 CHOPINETUDE IN C MINOR Op.10 No.12	078 DANCE OF YOUTH
214 Zhong Ruan	215 Da Ruan	079 GRIEG AIR	080 THE HOME COMING
216 Yue Qin	217 San Xian	081 LAZY BIRD	082 RED RIVER VALLEY
218 Gu Zheng	219 Gu Qin	083 ENTERTAINMENT	084 CHOPIN:MAZURKA Op.39 No.10
<b>Folk music wind instrument II</b>		085 THE BEAR IN THE FOREST	086 PRIMITIVE DANCE STEPS
220 Shen	221 Na Zi	087 MODERN GRAY	088 MOONLIGHT
222 Bi Li	223 Guan Zi	089 LOVE FOREVER	090 JARDIN SECRET
224 Ba Wu	225 Di Zi	091 BALL	092 COUNTRY
226 Hu Lu Si	227 Pai Xiao	093 SOMALLAND	094 MAPLE LEAF RAG
228 South Xiao	229 Xiao	095 BRAHMS_CONCERTO	096 WALTZ IN D FLAT,OP.64 NO.1
230 Kou Di	231 Xun	097 COBWEB	098 HAPPY BOSSA
<b>Folk music bowed instruments</b>		099 SILENT NIGHT	100 CURIOUS STORY
232 Gao Hu	233 Er Hu		
234 Zhong Hu	235 Ma Tou Qin		
236 Ban Hu	237 Jing Hu		
238 Hu Ensemble			

# Общая информация

## СПИСОК РИТМОВ

### BLUES

- 1 6.8BLUES
- 2 4.4BLUES
- 3 5.4BEAT1
- 4 5.4BEAT2
- 5 BOOGIEWOOGIE
- 6 soulshuffle
- 7 RAGTIME1
- 8 RAGTIME2
- 9 SHUFFLE1
- 10 SHUFFLE2
- 11 SHUFFLE3
- 12 SHUFFLE4
- 13 BLUES1
- 14 BLUES2
- 15 BLUES3
- 16 BLUES4
- 17 TWIST1
- 18 TWIST2
- 19 TWIST3
- 20 TWIST4
- 21 GOSPEL1
- 22 GOSPEL2
- 23 GOSPEL3
- 24 R&B
- 25 SWING1
- 26 SWING2
- 27 BLUEBOOGIE

### JAZZ

- 28 JAZZ1
- 29 JAZZ2
- 30 JAZZ3
- 31 JAZZ4
- 32 JAZZ5
- 33 JAZZBALLAD
- 34 JAZZWALTZ
- 35 JAZZBAND1
- 36 JAZZBAND2
- 37 JAZZBAND3
- 38 SWINGJAZZ
- 39 COOLJAZZ
- 40 DIXIELAND1
- 41 DIXIELAND2
- 42 FUSION
- 43 LANGE
- 44 SOUL1
- 45 SOUL2
- 46 SOUL3

### FOX TROT

- 47 FOXTROT1
- 48 FOXTROT2
- 49 FOXTROT3
- 50 FOXTROT4
- 51 FOXTROT5
- 52 FOXTROT6
- 53 FOXTROT7
- 54 FOXTROT8
- 55 FOXTROT9

### COUNTRY

- 56 COUNTRY1
- 57 COUNTRY2
- 58 COUNTRY3
- 59 COUNTRY4
- 60 COUNTRY5
- 61 COUNTRY6
- 62 COUNTRY7
- 63 COUNTRY8
- 64 COUNTRY9
- 65 COUNTRY10
- 66 COUNTRY11
- 67 COUNTRY12
- 68 COUNTRY13
- 69 COUNTRY14
- 70 COUNTRY15
- 71 COUNTRY16
- 72 COUNTRYPOP
- 73 COUNTRYSHUFFLE1
- 74 COUNTRYSHUFFLE2
- 75 COUNTRYSWING

### LATIN

- 76 LATIN1
- 77 LATIN2
- 78 LATIN3
- 79 LATIN4
- 80 LATIN5
- 81 LATIN6
- 82 TANGO1
- 83 TANGO2
- 84 RUMBA1
- 85 RUMBA2
- 86 RUMBA3
- 87 CHACHA1
- 88 CHACHA2
- 89 CHACHA3
- 90 CHACHA4
- 91 CHACHA5
- 92 CHACHA6

### BOSSANOVA

- 93 BOSSANOVA1
- 94 BOSSANOVA2
- 95 BOSSANOVA3
- 96 SAMBA1
- 97 SAMBA2
- 98 SAMBA3
- 99 MAMBO1
- 100 MAMBO2
- 101 MAMBO3
- 102 REGGAE1
- 103 REGGAE2
- 104 SALSA1
- 105 SALSA2
- 106 MODERN1
- 107 MODERN2

### DANCE

- 108 DANCE1
- 109 DANCE2
- 110 DANCE3
- 111 DANCE4
- 112 DANCE5
- 113 DANCE6
- 114 DANCE7
- 115 70DISCO1
- 116 70DISCO2
- 117 DISCO1
- 118 DISCO2
- 119 DISCO3
- 120 VAPERWAVE

### FUNK

- 121 FUNK1
- 122 FUNK2
- 123 FUNK3
- 124 FUNK4
- 125 FUNK5
- 126 FUNK6
- 127 FUNK7

### R&B

- 128 R&B1
- 129 R&B2
- 130 R&B3
- 131 R&B4
- 132 R&B5
- 133 R&B6

### POP

- 134 16BEAT1
- 135 16BEAT2
- 136 16BEAT3
- 137 16BEAT4
- 138 16BEAT5
- 139 16BEAT6
- 140 16BEAT7
- 141 16BEAT8
- 142 POP1
- 143 POP2
- 144 POP3
- 145 POP4
- 146 POPS
- 147 POP6
- 148 POP7
- 149 POP8
- 150 VINTAGE1
- 151 VINTAGE2
- 152 FOLKPOP
- 153 NEWAGE
- 154 POPBOSSA1
- 155 POPBOSSA2
- 156 POPRAP
- 157 POPSAMBA

### ROCK

- 158 8BEAT1
- 159 8BEAT2
- 160 8BEAT3
- 161 8BEAT4
- 162 8BEAT5
- 163 8BEAT6
- 164 8BEAT7
- 165 8BEAT8
- 166 8BEAT9
- 167 8BEATROCK1
- 168 8BEATROCK2
- 169 Rock1
- 170 Rock2
- 171 Rock3
- 172 Rock4
- 173 Rock5
- 174 INDIEROCK1
- 175 INDIEROCK2
- 176 60thRock
- 177 GlamMetal1
- 178 GlamMetal2
- 179 GlamMetal3
- 180 PunkRock1
- 181 PunkRock2
- 182 PunkRock3
- 183 PunkRock4
- 184 PunkRock5
- 185 JIVEROCK
- 186 ROCKSHUFFLE
- 187 ROCK'N'ROLL1
- 188 ROCK'N'ROLL2

### ORIENTAL

- 189 BEGUINE1
- 190 BEGUINE2
- 191 CARIBBEAN
- 192 BOLERO
- 193 DANGDUT
- 194 CHINA
- 195 JIANGNAN
- 196 XIZANG
- 197 YUNNAN
- 198 HAWAII
- 199 GUARACHA
- 200 CHARLESTON