

Өнімнің техникалық сипаттамалары

Өнімнің атауы	Ұялы телефон
Өнімнің үлгісі	vivo 2015
Камера	Алдыңғы: 5МП
	Артқы: 13МП
Аккумулятор	4030 мАсАғ (TYP)
Өлшемі	155,11 × 75,09 × 8,28мм
Алдыңғы экраны	15,79 см (6,22") 1520 × 720
Жұмыс үрдісінің оңтайлы температура ауқымы: 0С және 35С аралығы, ал оңтайлы сақтау температурасы ауқымы: -20С және 45С аралығы. Қатты ыстық немесе суық құрылғыңызға немесе керек-жарақтарына зиян келтіруі мүмкін.	

SAR мәндері

CE SAR	0,574 Вт/кг (басы) 1,065 Вт/кг (денесі)
--------	--

Өнімнің стандартты керек-жарақтары

Ұялы телефон × 1
Зарядтағыш × 1
USB кабелі × 1
Істік × 1

Кепілдік талоны × 1
Телефонның тысқабы × 1
Пайдаланушының қысқаша нұсқаулығы × 1

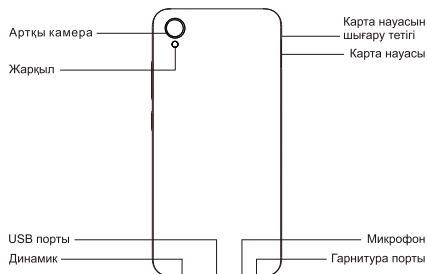
Версия: V1.0 5199187 FXXX



Арнайы нұсқаулар

Орта жарығы датчигі және Жақындық датчигі

Бұл құрылғының орта жарығы датчигі мен жақындық датчигі ресивердің он жағында жасырылған. Датчиктердің дұрыс жұмысын қамтамасыз ету үшін шаң-тозанның, майдың түсуін алдын алу немесе жарық өтпейтін үлдірді қолдану қажет. Үшінші тараптық экран үлдірін пайдалану датчиктер бұғаттаушы дабыл белгілері немесе бұғатталған экран кіріс қондырғыларға жауап бермеуіне алып келеді, сондықтан датчигі ашу үшін үлдірді алып тастау қажет.



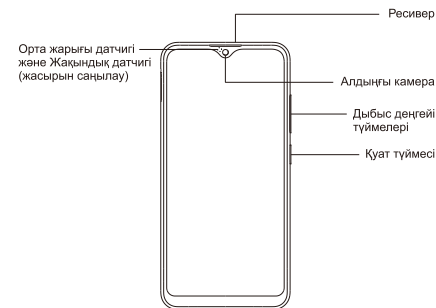
vivo компаниясына қош келдіңіз

Осы пайдаланушының қысқаша нұсқаулығы телефонды баптау және оның негізгі қызметтерін пайдалану жолы туралы ақпараттан тұрады. Барынша толық нұсқауларды алу үшін телефонды қосып, Параметрлер > Жүйені басқару > Тұтынушыларды қолдау қызмет > Қолмен бөліміне өтіңіз. Сондай-ақ, vivo ресми сайтынан көбірек пайдалы ақпаратты біле аласыз.

Заңды ақпаратты алу үшін Параметрлер > Жүйені басқару > Телефон туралы > Заңды ақпарат тармағына өтіңіз.

Бұл нұсқаулықта суреттелген суреттер мен қызметтер тек ақпараттық сипатқа ие. Олар нақты өнімнен айрықшалануы мүмкін.

Визуальды сипаттамалары



vivo

vivo 2015

Пайдаланушының қысқаша нұсқаулығы

Өз телефоныңызды пайдалану алдында осы Пайдаланушының қысқаша нұсқаулығымен мұқият танысыңыз және болашақта анықтамалық материал ретінде сақтап қойыңыз.

Технические характеристики изделия

Название устройства	Смартфон
Модель устройства	vivo 2015
Камера	Фронтальная: 5 Мп
	Основная: 13 Мп
Аккумулятор	4030 мА·ч (тип.)
Габариты	155,11 × 75,09 × 8,28мм
Экран	15,79 см (6,22") 1520×720
Оптимальный диапазон рабочих температур: от 0 °С до 35 °С; оптимальный диапазон температур хранения: от -20 °С до 45 °С.	
Чрезмерно высокая или низкая температура может вызвать повреждение устройства или аксессуаров.	

Значение удельного коэффициента поглощения электромагнитной энергии (SAR)

CE SAR	0,574 Вт/кг (для головы) 1,065 Вт/кг (для тела)
--------	--

Стандартная комплектация устройства

Смартфон x 1	USB-кабель x 1
Зарядное устройство x 1	Гарантийный талон x 1
Стержень для извлечения SIM-карты x 1	Краткое руководство x 1
	Чехол для телефона x 1

Специальные инструкции

- Датчики окружающего света и приближения

Датчик окружающего света и датчик приближения на данном устройстве расположены слева ниже от разговорного динамика. Чтобы датчики функционировали должным образом, при необходимости очищайте их от загрязнений. Если Вы используете неоригинальную защитную плёнку, и у Вас возникли такие неисправности, как ненадлежащая работа датчика приближения или невозможность ответить на входящий вызов при заблокированном экране, то, пожалуйста, удалите защитную плёнку.

Добро пожаловать!

Это руководство поможет Вам начать пользоваться смартфоном vivo. Чтобы ознакомиться с более подробными инструкциями, включите смартфон и перейдите в раздел Настройки > Управление системой > Служба поддержки > Руководство. Также на официальном сайте Vivo Вы сможете ознакомиться с дополнительной полезной информацией.

Юридическая информация находится в разделе Настройки > Управление системой > О телефоне > Юридическая информация.

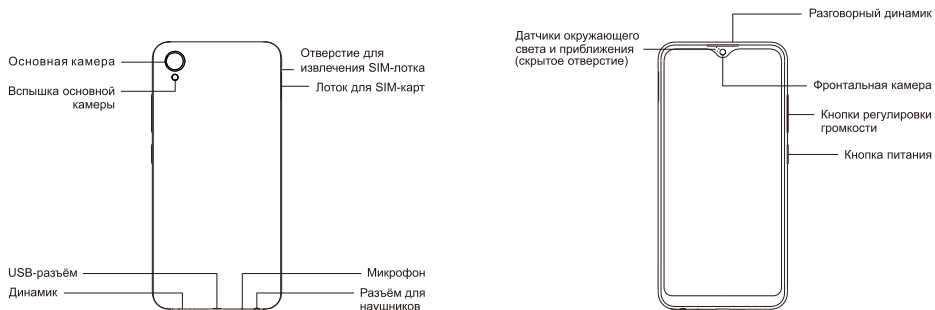
Этот документ предназначен исключительно для ознакомления. Описанные функции и представленные изображения могут немного отличаться от Вашего устройства.

vivo

vivo 2015

Краткое руководство

Внешний вид устройства



Перед началом эксплуатации телефона внимательно ознакомьтесь с данным руководством и сохраните его на будущее.