Корпус Aerocool Atomic-G-BK-v2

Дополнение к руководству по эксплуатации

Подключение кабелей передних портов ввода/вывода. Дополнительные инструкции см. в руководстве по эксплуатации материнской платы.

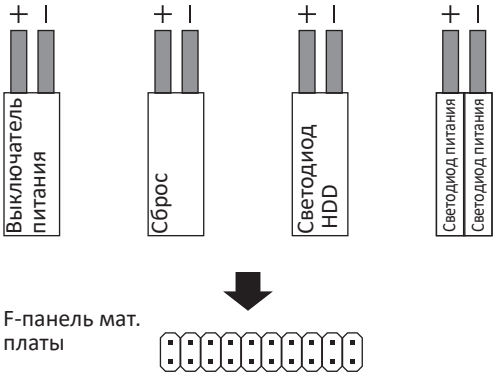

Примечание: технические характеристики могут отличаться в зависимости от вашего региона. Для получения дополнительной информации обратитесь к местному продавцу.

Аксессуары.

- Винты для крепления SSD.
  Винты для крепления материнской платы.



- Винты для крепления HDD.



- Винты для крепления блока питания.
  Винты для крепления системного интерфейса.



- Опорные болты для крепления материнской платы.



- Кронштейн для видеокарты.
  *Включен в комплектацию только некоторых версий корпусов. Сравните код EAN на упаковке Вашего устройства с техническими характеристиками на сайте, чтобы узнать о наличии кронштейна.

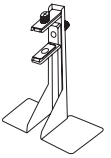

Инструкция по установке.
Установка переднего радиатора.
Установка заднего радиатора.
Не включен в комплектацию.
Установка передних вентиляторов.
Установка верхних вентиляторов.
Установка задних вентиляторов.
Панель портов ввода/вывода.

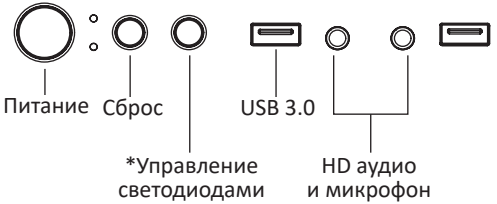

*Нажмите и удерживайте кнопку управления светодиодами в течение 2 секунд для переключения между материнской платой и кнопочным управлением. Чтобы выключить светодиоды, переключайтесь между режимами кнопочного управления.
Для получения подробной информации о подключении ARGB посетите сайт aerocool.io (для версий с ARGB).

Изготовитель: Гуанчжоу Сюэсинсы Электроник Тэкнолоджи Ко., Лтд. Шоссе Цинхун 38, р-н Байюнь, г. Гуанчжоу, пров. Гуандун, Китай.

Импортер в России: ООО «Атлас»,
690068, Россия, Приморский край, г. Владивосток, проспект 100-летия Владивостока, дом 155, корпус 3, офис 5.

Сделано в Китае.

v.1

Aerocool Atomic-G-BK-v2 корпусы
Пайдалану бойынша нұсқаулыққа қосымша

Алдыңғы енгізу/шығару кәбілдерін қосу.
Қосымша нұсқаулар алу үшін аналық плата нұсқаулығын қараңыз.

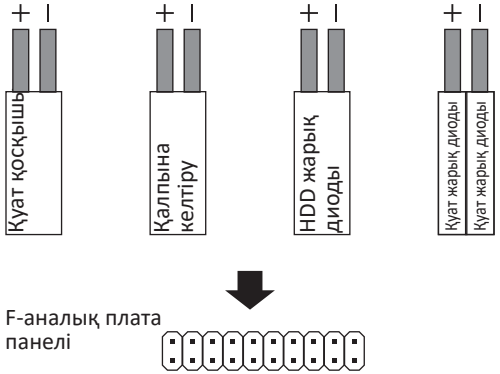

Ескертпе: техникалық сипаттамалар аймағыңызға байланысты әр түрлі болуы мүмкін. Қосымша ақпарат алу үшін жергілікті сатушыға хабарласыңыз.

Аксессуарлар.

- SSD орнатуға арналған бұрандалар.
  Аналық платаны бекітуге арналған бұрандалар.



- HDD бекітуге арналған бұрандалар.



- Қуат көзін бекітуге арналған бұрандалар.
  Жүйе интерфейсін бекітуге арналған бұрандалар.



- Аналық платаны бекітуге арналған тірек болттары.



- Бейне картаға арналған кронштейн.
  *Тек кейбір шасси нұсқаларымен бірге беріледі. Кронштейннің бар-жоғын білу үшін құрылғыңыздың қаптамасындағы EAN кодын сайттағы техникалық сипаттамалармен салыстырыңыз.

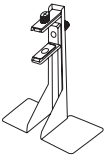

Орнату нұсқаулары.
Алдыңғы радиаторды орнату
Артқы радиаторды орнату.
Жинақталымға қосылмаған.
Алдыңғы желдеткіштерді орнату.
Үстіңгі желдеткіштерді орнату.
Артқы желдеткіш орнату.
Енгізу/шығару порттарының панелі.

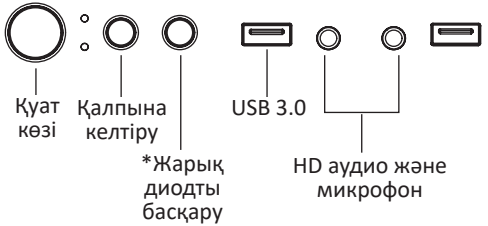

*Аналық плата мен түймені басқару арасында ауысу үшін жарық диодты басқару түймесін 2 секунд басып тұрыңыз. Жарық диодтарын өшіру үшін түйме режимдері арасында ауысыңыз.
ARGB қосылымы туралы мәліметтер алу үшін aerocool.io сайтына кіріңіз (ARGB нұсқалары үшін).

Өндіруші: Гуанчжоу Сюэсинсы Электроник Тэкнолоджи Ко., Лтд. Цинхун 38 тас жолы, Байюнь ауданы, Гуанчжоу қ., Гуандун пров., Қытай.
Импортер / юр. лицо, принимающее претензии в Республике Казахстан: ТОО «ДНС КАЗАХСТАН», г. Астана, р-н Сарыарка, пр-т Сарыарқа, зд. 12, Республика Казахстан.
Импорттаушы / Қазақстан Республикасында талаптар қабылдайтын заңды тұлға: «DNS QAZAQSTAN (ДНС КАЗАХСТАН)» ЖШС, Астана қ-ы, Сарыарқа ауданы, Сарыарқа д-лы, 12 ғ-т, Қазақстан Республикасы.

Қытайда жасалған.
v.1