Корпус Aerocool Bolt
Дополнение к руководству по эксплуатации

Подключение кабелей передних портов ввода/вывода.
Дополнительные инструкции см. в руководстве по эксплуатации материнской платы.

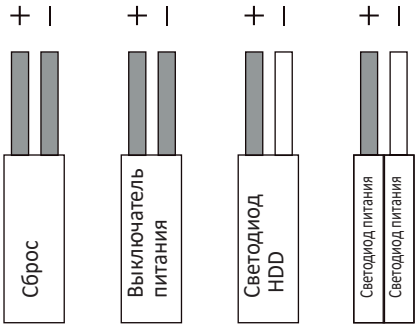



F-панель мат. платы

Примечание: технические характеристики могут отличаться в зависимости от вашего региона. Для получения дополнительной информации обратитесь к местному продавцу.
Аксессуары.

- Винты для крепления SSD.
  Винты для крепления материнской платы.



- Винты для крепления блока питания.
  Винты для крепления системного интерфейса.
  Винты для крепления HDD.



- Направляющий винт для крепления HDD.



- Опорные болты для крепления материнской платы.



- Винты для крепления вентилятора.



- Кабельные стяжки.



Инструкция по установке.
Установка верхних вентиляторов и вентиляторов блока питания.
Установка передних вентиляторов.
Установка переднего радиатора.
Панель портов ввода/вывода.

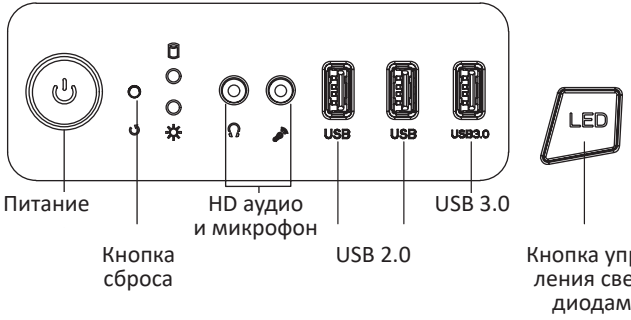

Режимы светодиодов (нажмите и удерживайте кнопку управления в течение 2 секунд, чтобы отключить светодиоды).
Красный - зеленый - синий - белый - желтый - голубой - розовый.

Изготовитель: Гуанчжоу Цзятай Компьютер Эквипмент Ко., Лтд.
№ 4 Наньмэнь, д. Пинси, Хуашань, р-н Хуаду, г. Гуанчжоу, пров. Гуандун, Китай.

Импортер в России: ООО «Атлас»,
690068, Россия, Приморский край, г. Владивосток, проспект 100-летия Владивостока, дом 155, корпус 3, офис 5.

Сделано в Китае.

v.1

Aerocool Bolt корпусы
Пайдалану бойынша нұсқаулыққа қосымша

Алдыңғы енгізу/шығару кәбілдерін қосу.
Қосымша нұсқаулар алу үшін аналық плата нұсқаулығын қараңыз.

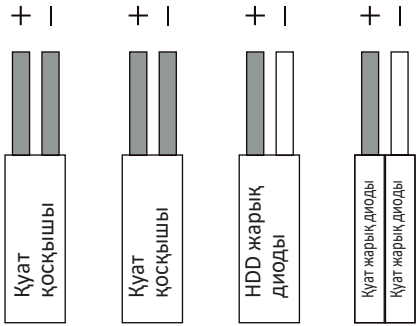


F-аналық плата панелі

Ескертпе: техникалық сипаттамалар аймағыңызға байланысты әр түрлі болуы мүмкін. Қосымша ақпарат алу үшін жергілікті сатушыға хабарласыңыз.
Аксессуарлар.

- SSD орнатуға арналған бұрандалар.
  Аналық платаны бекітуге арналған бұрандалар.



- Қуат көзін бекітуге арналған бұрандалар.
  Жүйе интерфейсін бекітуге арналған бұрандалар.
  HDD бекітуге арналған бұрандалар.



- HDD орнатуға арналған бағыттаушы бұранда.



- Аналық платаны бекітуге арналған тірек болттары.



- Желдеткішті бекітуге арналған бұрандалар.



- Кәбілдік байламы.



Орнату нұсқаулары.
Жоғарғы желдеткіштер мен қуат көзінің желдеткіштерін орнату.
Алдыңғы желдеткіштерді орнату.
Алдыңғы радиаторды орнату.
Енгізу/шығару порттарының панелі.

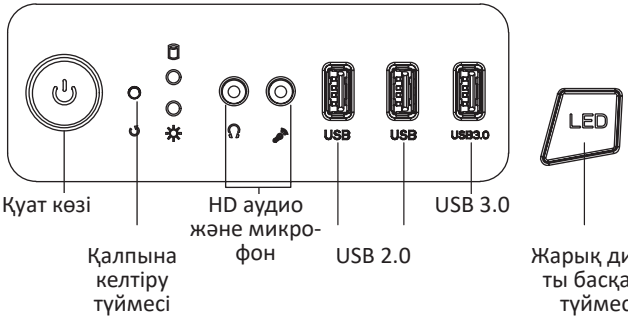

Жарық диодты режимдер (диодтарды өшіру үшін басқару түймесін 2 секунд басып тұрыңыз).
Қызыл – жасыл – көк – ақ – сары – көк – қызғылт.

Өндіруші: Гуанчжоу Цзятай Компьютер Эквипмент Ко., Лтд.
№ 4 Наньмэнь, Пинси ауылы, Хуашань, Хуаду ауданы, Гуанчжоу қ., Гуандун пров., Қытай.

Импортер / юр. лицо, принимающее претензии в Республике Казахстан: ТОО «ДНС КАЗАХСТАН», г. Астана, р-н Сарыарка, пр-т Сарыарқа, зд. 12, Республика Казахстан.
Импорттаушы / Қазақстан Республикасында талаптар қабылдайтын заңды тұлға: «DNS QAZAQSTAN (ДНС КАЗАХСТАН)» ЖШС, Астана қ-ы, Сарыарқа ауданы, Сарыарқа д-лы, 12 ғ-т, Қазақстан Республикасы.

Қытайда жасалған.

v.1