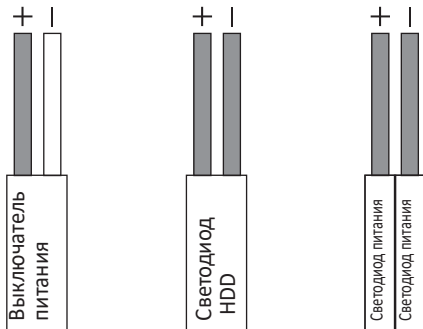


Корпус Aerocool Menace Saturn FRGB

Дополнение к руководству по эксплуатации

Подключение кабелей передних портов ввода/вывода.

Дополнительные инструкции см. в руководстве по эксплуатации материнской платы.



↓
F-панель мат.
платы



Примечание: технические характеристики могут отличаться в зависимости от вашего региона. Для получения дополнительной информации обратитесь к местному продавцу.

Аксессуары.

- Винты для крепления SSD.
Винты для крепления материнской платы.
- Винты для крепления блока питания.
Винты для крепления системного интерфейса.
Винты для крепления HDD.
- Барашковый винт для крепления 3.5" HDD.



- Барашковый винт для крепления 3.5`` HDD.
- Опорные болты для крепления материнской платы.
- Винты для крепления вентилятора.
- Кабельные стяжки.



Инструкция по установке.

Установка переднего радиатора.

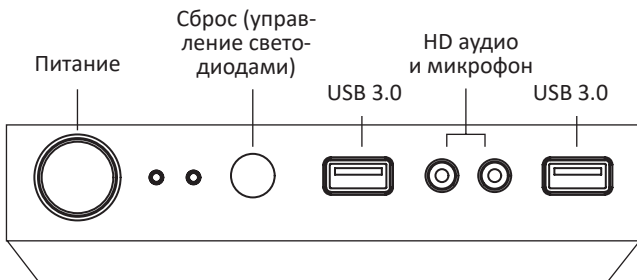
Установка заднего радиатора.

Установка переднего вентилятора.

Установка верхнего и заднего вентиляторов.

Установка вентилятора видеоадаптера.

Панель портов ввода/вывода.



Режимы светодиодов (нажмите и удерживайте кнопку управления в течение 2 секунд, чтобы отключить светодиоды).

Красный - зеленый - синий - белый - желтый - голубой - розовый.

Изготовитель: Гуанчжоу Сэньхун Компьютэ Эквипмент Ко., ЛТД.
Зап. шоссе Миньлэ Синьсинь №305, Аотоу, р-н Цунхуа, г. Гуанчжоу,
Китай.

Импортер в России: ООО «Атлас»,
690068, Россия, Приморский край, г. Владивосток, проспект 100-ле-
тия Владивостока, дом 155, корпус 3, офис 5.

Сделано в Китае.

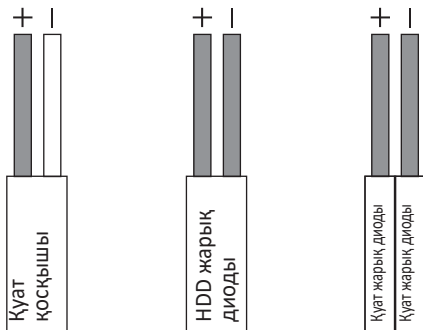
v.1

Aerocool Menace Saturn FRGB корпусы

Пайдалану бойынша нұсқаулыққа қосымша

Алдыңғы енгізу/шығару кәбілдерін қосу.

Қосымша нұсқаулар алу үшін аналық плата нұсқаулығын қараңыз.



↓

F-аналық плата панелі



Ескертпе: техникалық сипаттамалар аймағыңызға байланысты әр түрлі болуы мүмкін. Қосымша ақпарат алу үшін жергілікті сатушыға хабарласыңыз.

Аксессуарлар.

- SSD орнатуға арналған бұрандалар.
Аналық платаны бекітуге арналған бұрандалар.
- Қуат көзін бекітуге арналған бұрандалар.
Жүйе интерфейсін бекітуге арналған бұрандалар.
HDD бекітуге арналған бұрандалар.
- 3,5`` HDD орнатуға арналған бұранда.



- 3,5`` HDD орнатуға арналған бұранда.
- Аналық платаны бекітуге арналған тірек болттары.
- Желдеткішті бекітуге арналған бұрандалар.
- Кәбілдік байламдар.



Орнату нұсқаулары.

Алдыңғы радиаторды орнату.

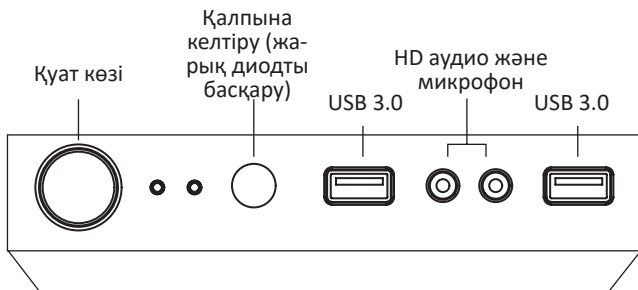
Артқы радиаторды орнату.

Алдыңғы желдеткіш орнату.

Жоғарғы және артқы желдеткіштерді орнату.

Бейне адаптер желдеткішін орнату.

Енгізу/шығару порттарының панелі.



Жарық диодты режимдер (диодтарды өшіру үшін басқару түймесін 2 секунд басып тұрыңыз).

Қызыл – жасыл – көк – ақ – сары – көк – қызғылт.

Өндіруші: Гуанчжоу Сэньхун Компьютэ Эквипмент Ко., ЛТД.
Миньлэ Синьсинь батыс тас жолы №305, Аотоу, Цунхуа ауд-ы,
Гуанчжоу қ., Қытай.

Импортер / юр. лицо, принимающее претензии в Республике Казахстан: ТОО «ДНС КАЗАХСТАН», г. Астана, р-н Сарыарқа, пр-т Сарыарқа, зд. 12, Республика Казахстан.

Импорттаушы / Қазақстан Республикасында талаптар қабылдайтын заңды тұлға: «DNS QAZAQSTAN (ДНС КАЗАХСТАН)» ЖШС, Астана қ-ы, Сарыарқа ауданы, Сарыарқа д-лы, 12 ғ-т, Қазақстан Республикасы.

Қытайда жасалған.

