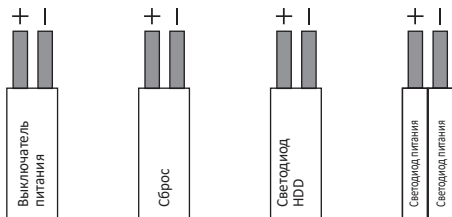


Корпус Aerocool Trinity Mini-G-BK-v1 Корпус Aerocool Trinity Mini-G-BK-v3

Дополнение к руководству по эксплуатации

Подключение кабелей передних портов ввода/вывода.
Дополнительные инструкции см. в руководстве по эксплуатации материнской платы.



F-панель
мат. платы



Примечание: технические характеристики могут отличаться в зависимости от вашего региона. Для получения дополнительной информации обратитесь к местному продавцу.

Аксессуары.

- Винты для крепления SSD.
Винты для крепления материнской платы.
- Винты для крепления HDD.
- Винты для крепления блока питания.
Винты для крепления системного интерфейса.



- Опорные болты для крепления материнской платы.



- Скользящий винт для крепления 3.5" HDD (картинка (5 b) A).



- Стопорный винт.



- Кабельная стяжка.



Выдвинуть.

Установка передних вентиляторов.

Установка верхних вентиляторов.

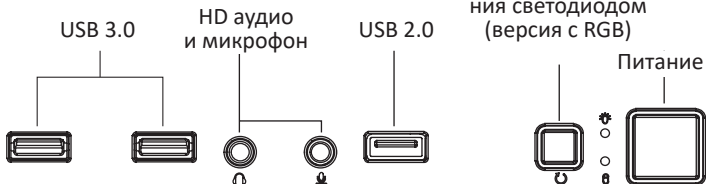
Установка задних вентиляторов.

Установка вентиляторов блока питания (не входят в комплект).

Установка переднего радиатора.

Установка заднего радиатора.

Панель портов ввода/вывода.



Нажмите и удерживайте кнопку управления светодиодом в течение 3 секунд, чтобы отключить светодиод (только для версии с RGB).

Изготовитель: Гуанчжоу Хэсбин Компьютер Эквипмент Ко., Лтд.

№ 17, пер. 23, ул. 2, Наньянчжуан, р-н Хуаду, г. Гуанчжоу, пров. Гуандун, Китай.

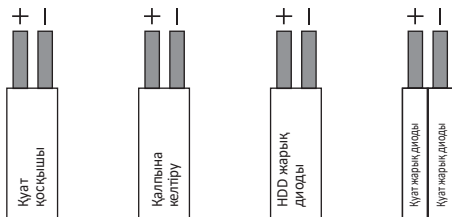
Импортер в России: ООО «Атлас»,

690068, Россия, Приморский край, г. Владивосток, проспект 100-летия Владивостока, дом 155, корпус 3, офис 5.

Aerocool Trinity Mini-G-BK-v1 корпусы Aerocool Trinity Mini-G-BK-v3 корпусы Қосу пайдалану бойынша нұсқаулық

Алдыңғы енгізу/шығару кәбілдерін қосу.

Қосымша нұсқаулар алу үшін аналық плата нұсқаулығын қараңыз..



Аналық плата
F-панелі



Ескертпе: Техникалық сипаттамалар аймағыңызға байланысты әр түрлі болуы мүмкін. Қосымша ақпарат алу үшін жергілікті дилерге хабарласыңыз.

Аксессуарлар.

- SSD орнатуға арналған бұрандалар.
Аналық платаны бекітуге арналған бұрандалар.
- Қатты дискіні бекітуге арналған бұрандалар.
- Қуат көзін бекітуге арналған бұрандалар.
Жүйе интерфейсін бекітуге арналған бұрандалар.
- Аналық платаны бекітуге арналған тірек болттары.



- 3,5`` HDD орнатуға арналған жылжымалы бұранда (сурет (5 б) А).
- Бекіту бұрандасы.
- кәбіл байламы.



Басыңыз.

Алдыңғы желдеткіштерді орнату.

Үстіңгі желдеткіштерді орнату.

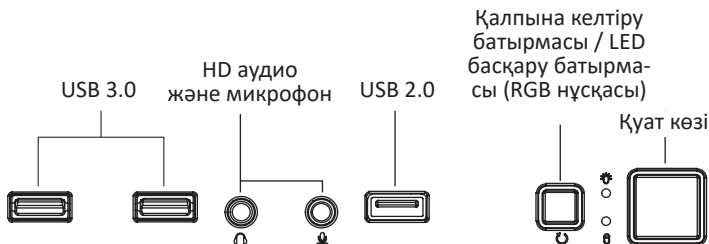
Артқы желдеткіш орнату.

Қуат көзінің желдеткіштерін орнату (жинаққа кірмейді).

Алдыңғы радиаторды орнату

Артқы радиаторды орнату.

Енгізу/шығару панелі.



Жарық диодты өшіру үшін жарық диодты басқару батырасын 3 секунд басып тұрыңыз (тек RGB нұсқасында).

Өндіруші: Гуанчжоу Хэсбин Компьютэ Эквипмент Ко., Лтд. № 17, 23 тар көшесі, 2 көше, Наньянчжуан, Хуаду ауданы, Гуанчжоу қ., Гуандун пров., Қытай.

Импортер / юр. лицо, принимающее претензии в Казахстане:

ТОО «ДНС КАЗАХСТАН», г. Нұр-Сұлтан, р-н Сарыарқа, пр-т Сарыарқа, зд. 12, Казахстан.

Импорттаушы / Қазақстанда шағымдар қабылдайтын заңды тұлға:

«DNS QAZAQSTAN (ДНС КАЗАХСТАН)» ЖШС, Нұр-Сұлтан қаласы, Са-рыарқа ауданы, Даңғылы Сарыарқа, ғимарат 12, Қазақстан Қытайда жасалған.