DEXP

# Пайдаланушы нұсқаулығы

# Блендер
# DEXP SB-101

# Мазмұны

**Құрылғының мақсаты** ..... 5

**Сақтық шаралары** ..... 5

**Техникалық сипаттамалар** ..... 6

**Құрылғының сұлбасы** ..... 6

**Пайдалану** ..... 7

Блендерді пайдалану ..... 7

**Тазалау және күтім жасау** ..... 8

**Монтаждау, сақтау, тасымалдау (көлікпен), сату және кәдеге жарату ережелері және шарттары** ..... 8

**Қосымша ақпарат** ..... 9

# Құрметті сатып алушы!

«DEXP» маркасымен жасап шығарылатын өнімдерді таңдағаныңыз үшін сізге алғысымызды білдіреміз. Біз жоғары сапаға, функционалдылыққа және дизайнға қойылатын талаптарға сәйкес әзірленген және жасап шығарылған бұйымдарды және құрылғыларды ұсынғанымызға қуаныштымыз. Пайдаланар алдында қауіпсіздігіңізге қатысты маңызды ақпаратты, сондай-ақ осы өнімді дұрыс пайдалану және оған күтім жасау бойынша ұсыныстарды қамтитын осы нұсқаулықты мұқият оқып шығыңыз. Осы Нұсқаулықты күтіп ұстаңыз және өнімді болашақта пайдаланғанда оны анықтамалық материал ретінде пайдаланыңыз.

# Құрылғының мақсаты

Блендер – тамақты ұнтақтауға, эмульсияларды, пюрелерді дайындауға, сусындарды, мусстарды және т.б. шайқауға, сондай-ақ мұзды жаруға арналған электр құрылғысы.

# Сақтық шаралары

1. Құрылғын қуат көзіне жалғамас бұрын, үйдегі электр желісінің кернеуі техникалық сипаттамаларға сәйкес келетініне көз жеткізіп алыңыз.
2. Қуаттау сымы, ашасы немесе басқа да бөлшектері зақымданған жағдайда аспапты пайдалануға болмайды. Кабель немесе штепсельдік ашасы ысып тұрған бетке тимеуін қадағалаңыз.
3. Көрінетін зақым анықталған жағдайда құрылғыны пайдаланбаңыз және олар анықталған кезде дереу өкілетті қызмет көрсету орталығына хабарласыңыз.
4. Бұл құрылғыны, қауіпсіздігіне жауапты адамдар тарапынан құрылғыны пайдалану мәселелері бойынша бақылау немесе нұсқау беру жағдайларын қоспағанда, ақыл-ойы немесе дене мүмкіндіктері шектеулі адамдардың (балаларды қоса алғанда), сондай-ақ тәжірибесі мен білімі жеткіліксіз адамдардың пайдалануына арналмаған.
5. Құрылғыны балалардың жанында қолданған кезде аса сақ болыңыз, құрылғыны әрдайым балалардың қолы жетпейтін жерде сақтаңыз.
6. Аспапты бөлмелерден тыс жерлерде пайдаланбаңыз.
7. Қолдарыңызды, шашыңызды, киімнің ұсақ бөлшектерін, сондай-ақ ас үй ыдыстары мен басқа да ыдыстарды жұмыс істейтін желек пен пышақ пышақтарынан сынуын болдырмау үшін оларды алыс ұстаңыз. Аспаптың жұмыс істеп тұрған бөліктерін ұстамаңыз.
8. Аспап тек қана тұрмыста пайдалану үшін арналып жасалған.
9. Аспапты электр желісіне қоспас бұрын, оның тиісті тәртіппен дұрыс жиналғанына көз жеткізіңіз.
10. Құрылғымен бірге жеткізілетін жиынтықтамаларды ғана қолданыңыз. Кез-келген басқа жиынтықтамаларды пайдалану өмірге және денсаулыққа қауіп төндіруі мүмкін, сондай-ақ тегін кепілдік қызмет көрсету құқығынан айыруы мүмкін. Жұмыс істеп тұрған құрылғыны қараусыз қалдырмаңыз.
11. Блендерді қуатты тұрмыстық құрылғылар қосылған ұзартқышқа қоспаңыз.

12. Құрылғыны пайдаланар алдында оның барлық бөліктерінің мықтап бекітілгеніне көз жеткізіңіз.
13. Сулы қолдарыңызбен электр ашасын немесе қуаттау сымын ұстамаңыз.
14. Ыдысқа аса ыстық өнімдерді салуға болмайды (температурасы 60 °С астам).

## Техникалық сипаттамалар

- Моделі: SB-101.
- Қуат көзі: 220-240 В / 50 Гц.
- Қуаты: 600 Вт.
- Жылдамдықтар саны: 2.
- Өлшеу стақанының көлемі: 700 мл.
- Жүздің материалы: тот баспайтын болат.
- Қолданылу аясы: тұрмыстық.

## Құрылғының сұлбасы

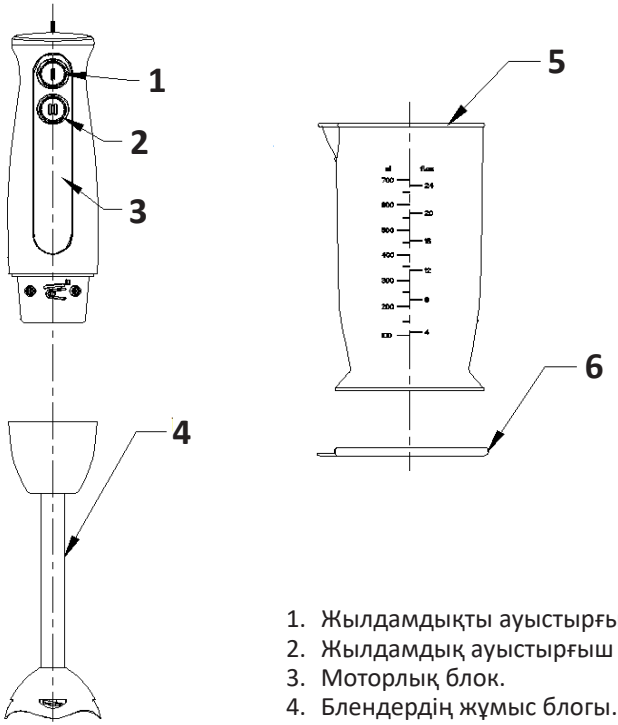


1. Жылдамдықты ауыстырғыш I.
2. Жылдамдық ауыстырғыш II.
3. Моторлық блок.
4. Блендердің жұмыс блогы.
5. Өлшегіш стақан.
6. Өлшегіш стақанның қақпағы.

# Пайдалану

## Блендерді пайдалану

1. Құмырасын мотор блогына салыңыз да оны бекіту үшін мықтап бұраңыз.

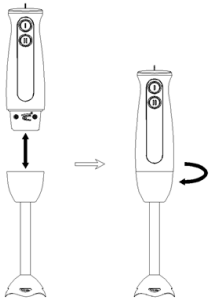

2. Өнімдерді шағын етіп кесіңіз (өлшемі 15 мм-ден аспайды) және оларды өлшеуіш стаканға салыңыз. Аздап су немесе басқа сұйықтық қосыңыз (мысалы, сүт). Толып кетпес үшін өлшегіш ыдысы 2/3 артық астам толтырылмауы керек. Өлшеу стаканының орнына сіз тамақ дайындайтын контейнерді де қолдана аласыз.

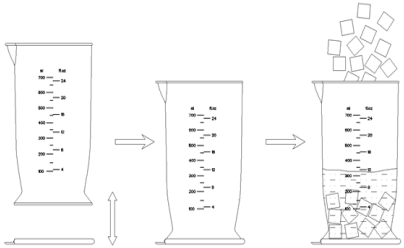

3. Блендерді электр желісіне қосыңыз, оны контейнерге түсіріп, қосыңыз. Оңтайлы нәтижеге қол жеткізу үшін блендермен қайтымды қозғалыстар жасауды ұсынамыз.

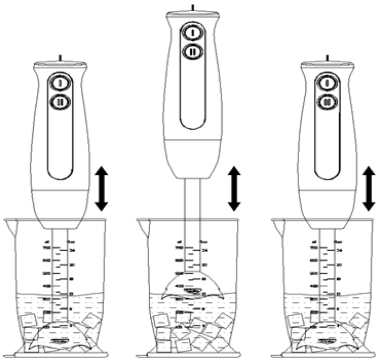

4. Қажетті нәтижеге қол жеткізгеннен кейін белсенді жылдамдық қосқышын басу арқылы құрылғыны өшіріп, оны желіден ажыратыңыз.

**ЕСКЕРТУ:** үздіксіз жұмыстың циклы 1 минуттан аспауы керек. 1 цикл өткен соң аспапты 1 минут суытыңыз. 5 цикл өткен соң аспапты 30 минут суытыңыз.

# Тазалау және күтім жасау

1. Құрылғыны тазалар алдында оны желіден ажыратыңыз.
2. Моторлық блокты дымқыл шүберекпен сүртіп алыңыз. Жұмыс білігін жылы суда сабындап жуыңыз. Мұқият шайып құрғатыңыз. Мотор блогын ешқашан суға немесе басқа бір сұйықтыққа батыруға болмайды.
3. Егер ингредиенттер жұмыс білігінен жақсы тазаланбаса, контейнерге жуғыш зат қосылған су қосыңыз, блендерді жинаңыз, оны қуатқа қосыңыз және 10 секундқа қосыңыз. Содан кейін оны желіден ажыратыңыз, блендерді қайтадан бөлшектеңіз және тазалауды жалғастырыңыз.
4. Ұзақ сақталу үшін құрылғыны құрғақ, желдетіліп тұратын бөлмеге қалдырыңыз.

**НАЗАР АУДАРЫҢЫЗ:** тазалау кезінде абай болыңыз, өйткені пышақтар өте өткір және қол тигізген жағдайда кесіп кетуі мүмкін болады.

# Монтаждау, сақтау, тасымалдау (көлікпен), сату және кәдеге жарату ережелері және шарттары

- Құрылғы қандайда бір монтаждауды немесе тұрақты бекітуді талап етпейді.
- Құрылғының сақталуы өндірушінің және тұтынушының жылытылып тұратын панажайларында өндірушінің қаптамасында 5°C бастап 40°C дейінгі температурада және ауаның салыстырмалы ылғалдылығы 80%-дан аспайтын жерлерде жүргізілуі тиіс. Тұрғын-жайларда тотығуды туындататын агрессивті қоспалар (қышқылдардың, сілтілерді булары) болмауы тиіс.
- Құрылғыны құрғақ ортада тасымалдау керек.
- Құрылғы мұқият күтім жасауды қажет етеді, оны шаңның, ластың, соққылардың, ылғалдың, оттың және т.б. әсерінен сақтаңыз.
- Құрылғы Қазақстан Республикасының қолданыстағы заңнамасына сәйкес сатылуы тиіс.
- Құрылғыда ақаулық анықталған жағдайда дереу авторизацияланған сервистік орталыққа жүгініп хабарласыңыз немесе құрылғыны кәдеге жаратыңыз.
- Бұл бұйымды кәдеге жарату қалдықтарды қайта өңдеу жөніндегі жергілікті нормалар мен ережелерге сәйкес жүзеге асырылуы тиіс. Бұл өнімнің дұрыс кәдеге жаратылуын қамтамасыз ете отырып, қалдықтардың бақылаусыз тасталуы нәтижесінде қоршаған ортаға және адам денсаулығына келтірілетін ықтимал зиянды болдырмауға және материалдық ресурстарды ұтымды пайдалануға көмектесесіз. Бұл өнімді қабылдау және жою пункттері туралы қосымша ақпаратты жергілікті муниципалды органдардан немесе тұрмыстық қалдықтарды шығаратын кәсіпорыннан алуға болады.

# Қосымша ақпарат

**Өндіруші:** Чжэцзян Ланьбао Электрикал Эпплайенс Ко., Лтд.
№899, Каифа шығыс тас жолы, Чжоусян, Цыси қ., Нинбо, Чжэцзян пров., Қытай.
Қытайда жасалған.

**Импортер / юр.лицо, принимающее претензии в Казахстане:**
ТОО «DNS KAZAKHSTAN», г. Нур-Султан, пр. Сарыарка, дом 12, офис 301С, Казахстан.
**Импорттаушы / Қазақстан шағымдар қабылдайтын заңды тұлға:**
«DNS KAZAKHSTAN» ЖШС, Нұр-Сұлтан қ., Сарыарқа даңғ., 12-үй, 301С-кеңсе, Қазақстан.

Тауар Кеден Одағының техникалық регламентінің талаптарына сәйкес келеді:
- КО ТР 020/2011 «Техникалық құралдардың электр магниттік сәйкестілігі»;
- КО ТР 004/2011 «Төменвольтты жабдықтардың қауіпсіздігі туралы».

Тауар Еуразиялық экономикалық одақтың 037/2016 ЕАЭО ТР «Электр техникасы және радиоэлектроника бұйымдарында қауіпті заттардың қолданылуын шектеу туралы» техникалық регламентінің талаптарына сәйкес келеді.

Бұйымның сыртқы түр-сипаты және оның сипаттамалары алдын ала хабарланбай өзгерілуі мүмкін.
Құрылғының жиынтықтамасы алдын ала хабарланбай өзгертілуі мүмкін.

**Интернеттегі мекенжайы:**
www.dexp.club

Өндіріс күні пайдаланушы нұсқаулығының орыс тіліндегі нұсқасында көрсетілген.

V.1

# Кепілдік талоны

**SN/IMEI:** _____

**Кепілдікке қойылған күні:** _____

Өндіруші кепілдік мерзімі ішінде құрылғының үздіксіз жұмыс істеуіне, сондай-ақ материалдар мен жинақтарда ақаулардың болмайтынына кепілдік береді. Кепілдік мерзімі өнімді сатып алған сәттен бастап саналады және тек жаңа өнімдерге қолданылады.

Кепілдік қызмет көрсету пайдаланушының нұсқаулығына сәйкес өнімді пайдалану шартымен кепілдік мерзімі ішінде тұтынушының кінәсінсіз істен шыққан элементтерді тегін жөндеуді немесе ауыстыруды қамтиды. Элементтерді жөндеу және айырбастау уәкілетті сервистік орталықтардың аумағында жүргізіледі.

Кепілдік мерзімі: 12 ай.
Пайдалану мерзімі: 24 ай.

Сервистік орталықтардың жаңартылған тізімі мына мекенжайда:
https://www.dns-shop.ru/service-center/

www.dexp.club