

5th Jan 2021



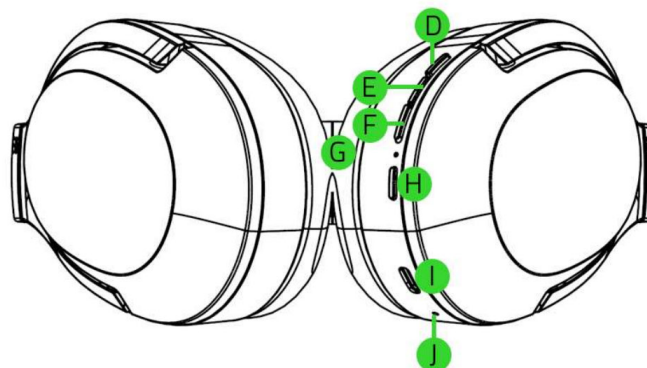
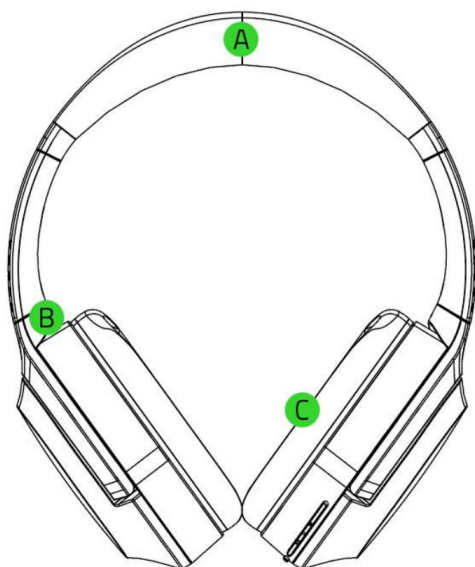
WIRELESS HEADSET
[MODEL #: RZ04-0376]

ӨНІМ ТУРАЛЫ МАҢЫЗДЫ АҚПАРАТ

ЖИНАҚТАМА ҚҰРАМЫ / НЕ ҚАЖЕТ

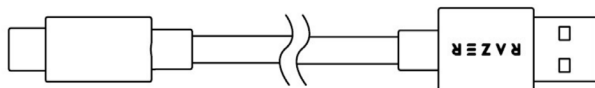
ЖИНАҚТАЛЫМ ҚҰРАМЫ

- Wireless Headset [RZ04-0376]



- A. Реттелетін, жұмсақ былғарыдан жасалған бас киім
- B. Құлақаспап шыныаяқтарының айналмалы құлақ пішіні
- C. Жад пен көбікке толы жоғары сапалы жасанды былғарыдан жасалған құлаққаптар
- D. Дыбыс деңгейін жоғарылату түймесі
- E. Орталық / Көп функциялы батырма
- F. Дыбыс деңгейін төмендету түймесі
- G. Күй көрсеткіші
- H. Қуат түймесі
- I. Type C порты
- J. Микрофон диафрагмасы

- Type C / Type A зарядтау кәбілі



НЕ ҚАЖЕТ

ӨНІМ ТАЛАПТАРЫ

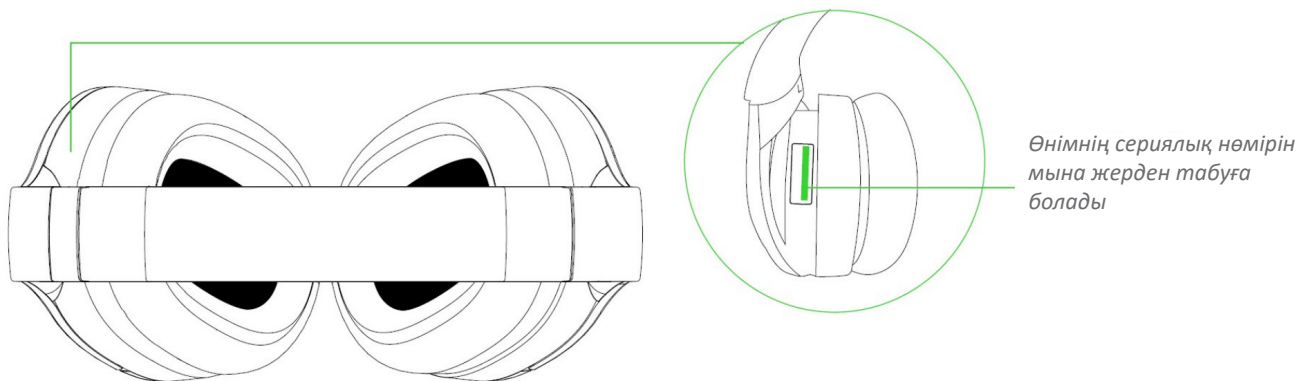
- Bluetooth арқылы қосылған құрылғылар

МОБИЛЬДІ ҚОСЫМШАНЫҢ ТАЛАПТАРЫ

- Bluetooth арқылы қосылуды қолдайтын iOS немесе Android құрылғысын таңдаңыз
- Бағдарламаны орнату үшін интернет байланысы

КЕПІЛДІК ТУРАЛЫ ҚАМҚОРЛЫҚ ЖАСАЙТЫН УАҚЫТ КЕЛДІ

Сіздің қолыңызда 2 жылға шектеулі кепілдікпен толықтырылған керемет құрылғы бар. Құрылғының функционалдығын барынша арттыру және Razer-дің ерекше артықшылықтарын алу үшін мына мекен-жайға тіркеліңіз razerid.razer.com.

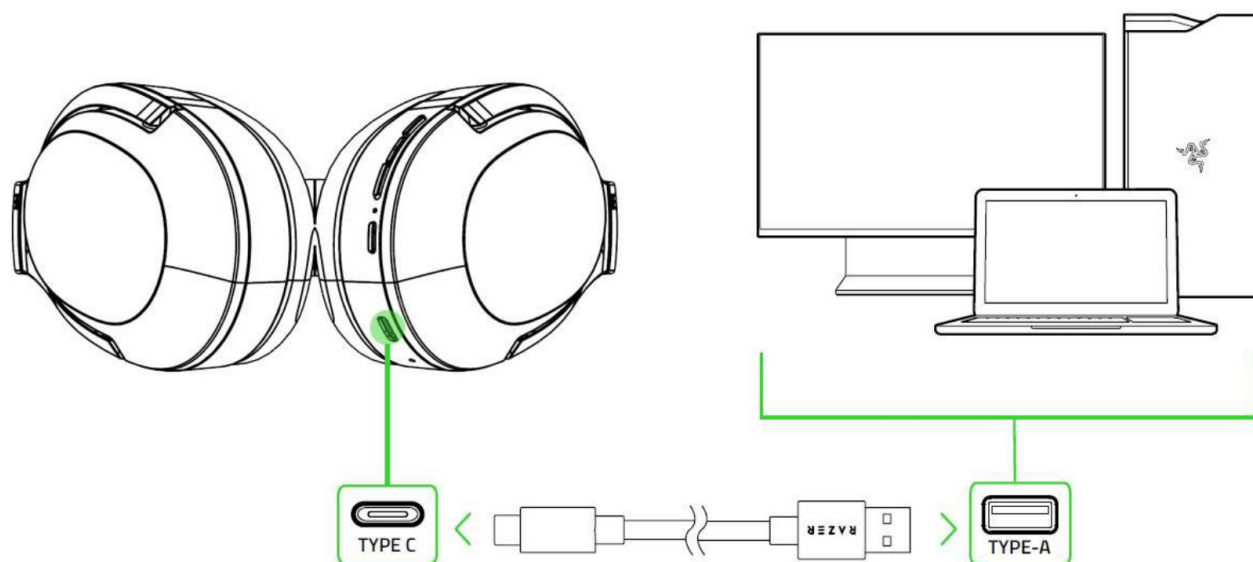


Сұрақтар пайда болды ма? Razer қолдау қызметіне хабарласыңыз support.razer.com.

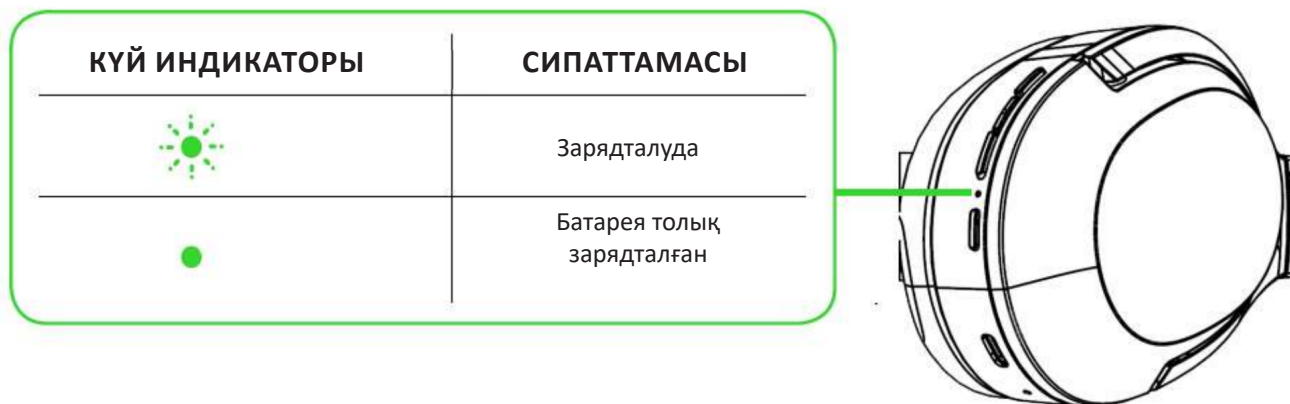
ЖҰМЫС БАСЫ

ГАРНИТУРАНЫ ЗАРЯДТАУ

RZ04-0376 гарнитурасын зарядтау кәбілін пайдаланып кез-келген USB Type A портына тікелей қосыңыз. Жақсы нәтижеге қол жеткізу үшін гарнитураны бірінші рет қолданар алдында толығымен зарядтаңыз. Толық зарядталған батареяны зарядтау шамамен 3,5 сағатқа созылады.

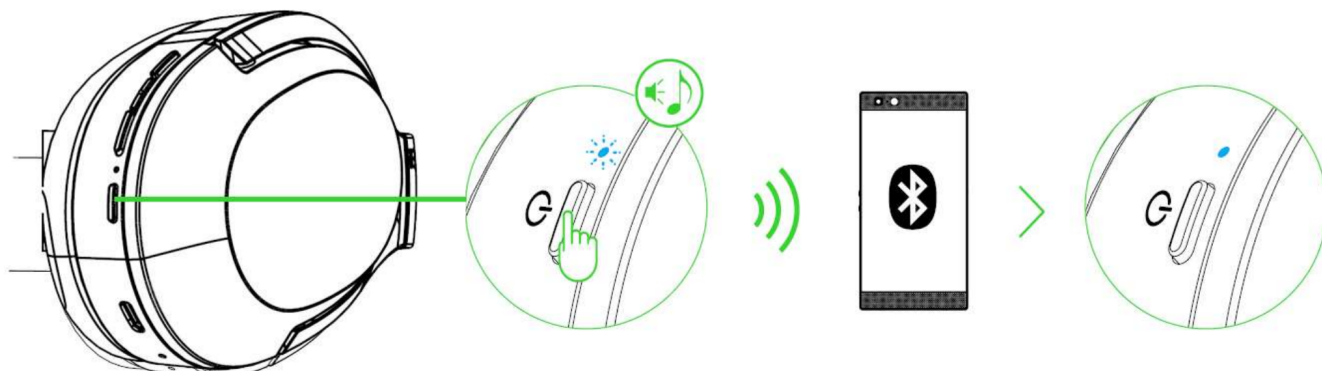


Зарядтау кезінде RZ04-0376 төменде көрсетілгендей күй индикаторы арқылы батарея деңгейін үздіксіз көрсетеді.



ГАРНИТУРАҒА ҚОСЫЛУ

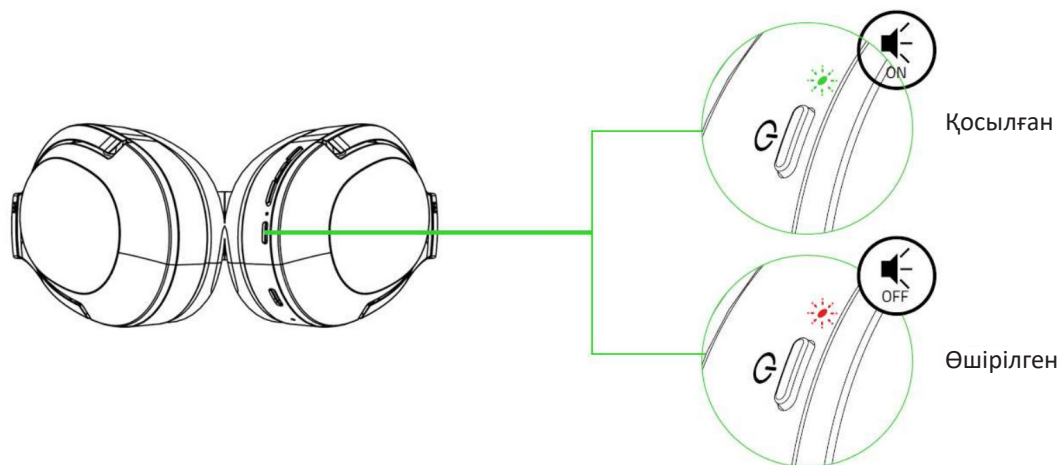
Қуат өшірулі болғанда, күй индикаторы көк түспен жыпылықтағанша қуат түймесін басып тұрыңыз. Дыбыстық сигнал RZ04-0376 үйлесімді Bluetooth құрылғыларын іздейтіні туралы хабарлайды. Оны RZ04-0376-мен жұптастыру үшін құрылғының нұсқауларын орындаңыз. Жұптасқаннан кейін күй индикаторы біраз уақыт көк түспен жарқырайды.



RZ04-0376 ПАЙДАЛАНУ

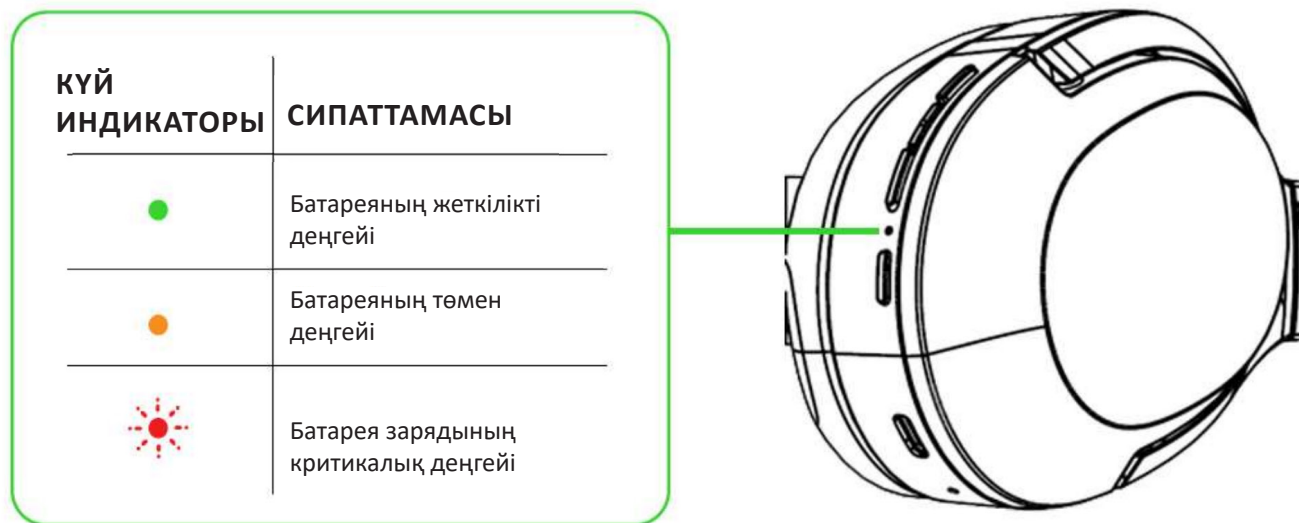
ҚУАТТЫ ҚОСУ / ӨШІРУ

Қуат түймесін күй индикаторы жасыл түске өзгергенше басып тұрыңыз, бұл қосылуды білдіреді. Қуат түймесін күй индикаторы өшіруді көрсетіп, түсін қызылға өзгерткенше басып тұрыңыз. RZ04-0376 қуатын қосу немесе өшіру туралы хабарлау үшін дыбыстық сигнал қолданылады.



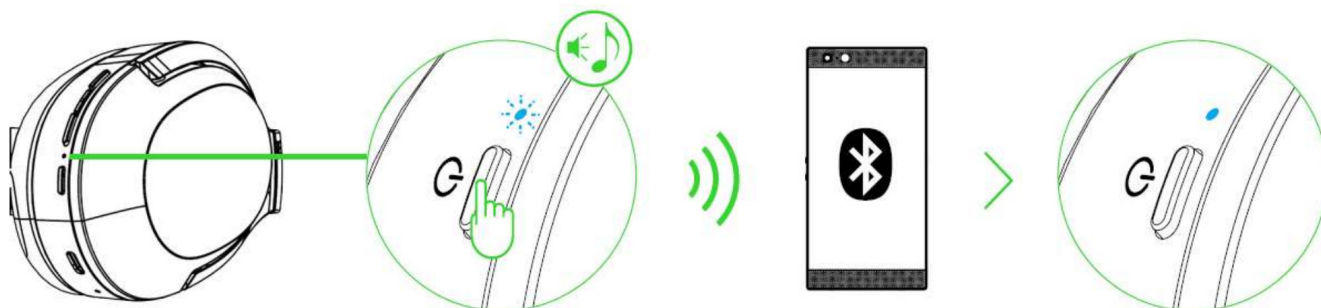
БАТАРЕЯ ДЕҢГЕЙІ

RZ04-0376 гарнитурасы құрылғыға қосылмаған кезде, қуат қосулы кезде күй индикаторы батарея деңгейін қысқа уақыт ішінде көрсетеді. Гарнитура қолданылған кезде дыбыстық сигнал батареяны зарядтау қажеттілігі туралы хабарлайды.



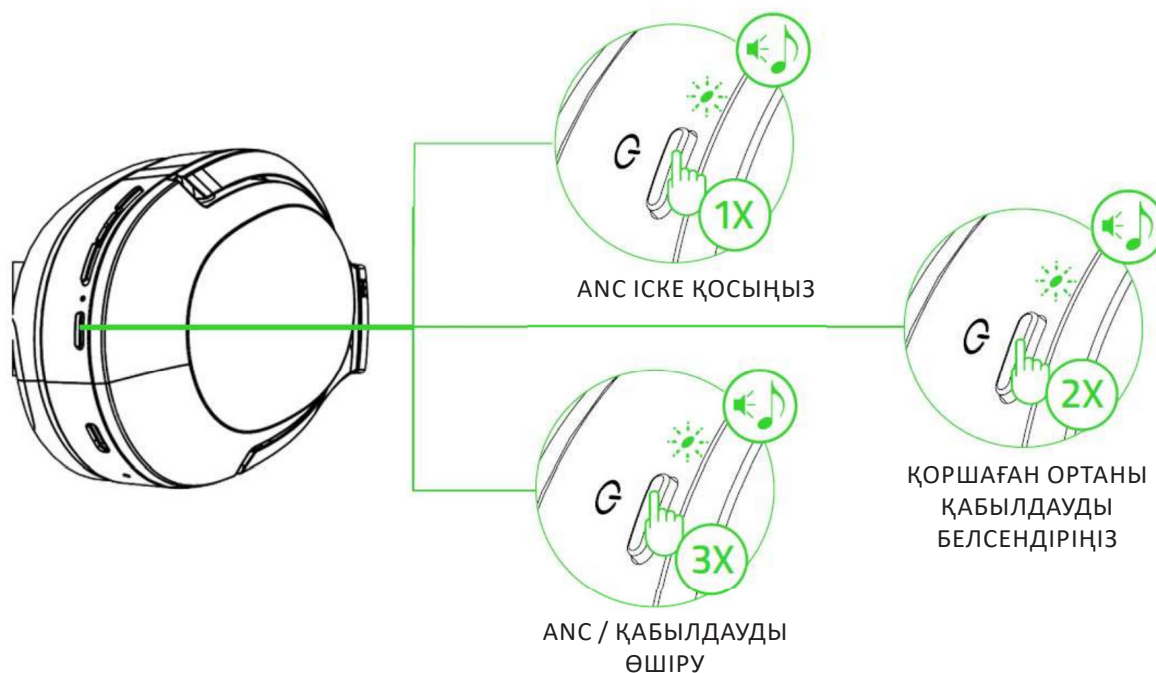
ЖҰПТАУ РЕЖИМІ

Егер гарнитураны басқа құрылғымен жұптастыру қажет болса, гарнитурдағы жұптау режимін іске қосыңыз. Қуат өшірулі болса, гарнитура қосылып, жұптау режиміне кіргенше қуат түймесін басып тұрыңыз. Дыбыстық сигнал сіздің гарнитураңыздың қосылғаны және жұптау режимінде екендігі туралы хабарлайды. Гарнитурамен жұптау үшін құрылғының нұсқауларын орындаңыз. Жұптасқаннан кейін күй индикаторы біраз уақыт көк түспен жарқырайды.



БЕЛСЕНДІ ШУДЫ ЖОЮ(ANC) / ҚОРШАҒАН ОРТАНЫ ҚАБЫЛДАУ

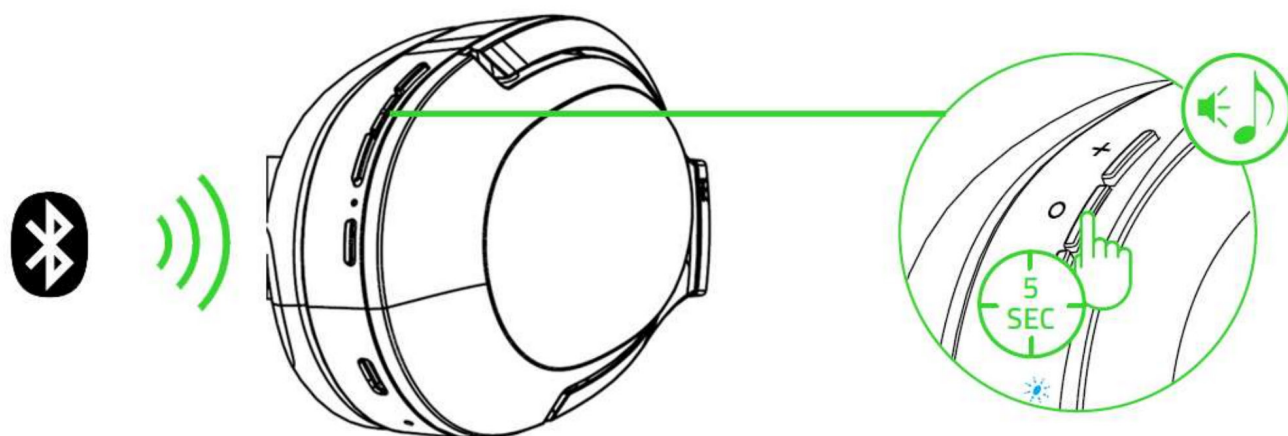
Белсенді шуды жою фондық шуылдан арылуға көмектеседі, ал қоршаған ортаны қабылдау функциясы гарнитураны алып тастамай-ақ сыртқы дыбыстарды естуге мүмкіндік береді. Гарнитура жұмыс істеп тұрған кезде, ENC қосу үшін қуат түймесін бір рет немесе қоршаған ортаны қабылдау функциясын қосу үшін екі рет басыңыз. Екі функцияны өшіру үшін түймені үшінші рет басыңыз.



- i** Дыбыстық сигнал ANC және/немесе қоршаған ортаны қабылдау функциясын қосу немесе өшіру туралы хабарлайды. Белсенді шуды жою сымды және сымсыз қосылымда жұмыс істейді.

ОЙЫН РЕЖИМІ

Ойын режимін қосқаннан кейін гарнитура сигналды кідірту мәнінің аздығымен жұмыс істей бастайды, ойын кезінде дыбысты нақты уақытта жібереді. Бұл режимді қосу немесе өшіру үшін гарнитураны Bluetooth арқылы қосу арқылы Орталық / Көп функциялы түймені 5 секунд басып тұрыңыз. Бұл режимді қосу туралы хабарлау үшін күй индикаторы қысқа уақыт ішінде көк түспен жыпылықтайды және дыбыстық сигнал шығады.

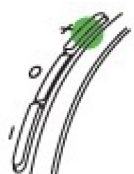


- i** Жақсы жұмыс істеу үшін гарнитураны аудио көзге мүмкіндігінше жақын ұстау ұсынылады.

ГАРНИТУРАНЫ БАСҚАРУ ЭЛЕМЕНТТЕРІ

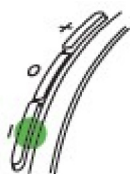
Bluetooth арқылы құрылғыға қосылған кезде келесі басқару элементтері қол жетімді. Бұл басқару элементтерінің функциялары құрылғының ағымдағы күйіне байланысты.

i Мұнда тізімделген кейбір функцияларды жеке құрылғылар қолдамауы мүмкін.



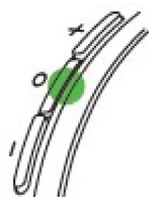
ДЫБЫС ДЕҢГЕЙІН ЖОҒАРЫЛАТУ БАТЫРМАСЫ

Бір рет басу	Дыбысты ұлғайту
Басу және басып тұру	Үздіксіз дыбысты ұлғайту



ДЫБЫС ДЕҢГЕЙІН ТӨМЕНДЕТУ БАТЫРМАСЫ

Бір рет басу	Дыбысты төмендету
Басу және басып тұру	Үздіксіз дыбысты төмендету

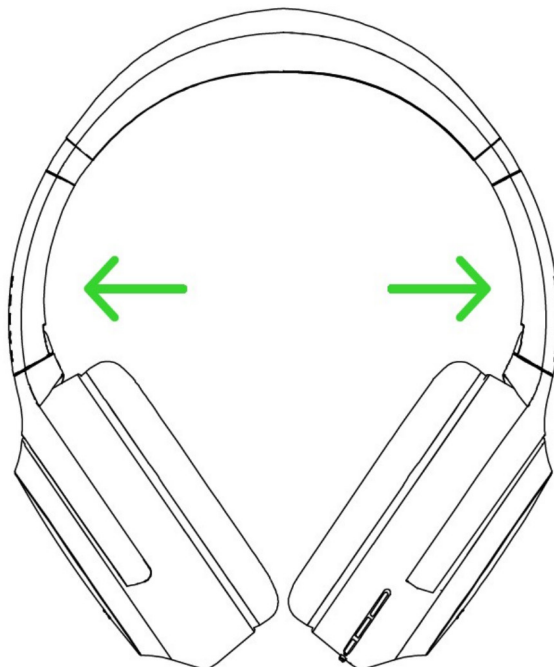


ОРТАЛЫҚ / КӨП ФУНКЦИЯЛЫ БАТЫРМА

Бір рет басу	Ойнату / кідірту
	Кіріс қоңырауды қабылдау немесе сөйлесуді аяқтау
	Қоңырауды ұстап тұру және кіріс қоңырауды қабылдау
Басу және ұстап тұру 2 секунд бойы	Қоңырауды аяқтау немесе қоңырауды ұстап тұруға ауысу
	Дауыстық көмекшіні іске қосу
	Кіріс қоңырауды қабылдамау
Басу және ұстап тұру 5 секунд ішінде	Қоңыраулар арасында ауысу
	Ойын режимін қосу / өшіру
Екі рет басу	Жолды өткізіп жіберу
Үш рет басу	Алдыңғы жол

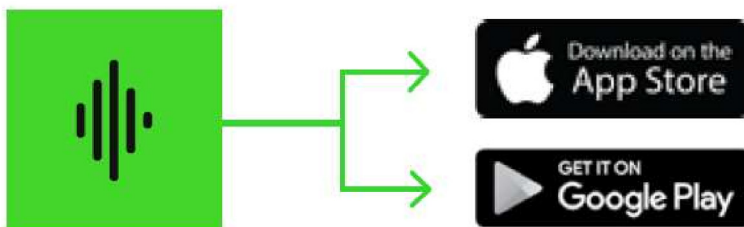
ЫҢҒАЙЛЫ КИЮ

Гарнитураны киер алдында шыныаяқтарды Мұқият созуды ұсынамыз. Бұл құрылымға жүктемені азайтуға көмектеседі. Бас киімді тым көп созбауға тырысыңыз.



RAZER AUDIO ҚОСЫМШАЛАРЫ (МОБИЛЬДІ ҚҰРЫЛҒЫЛАР ҮШІН)

RZ04 - 0376 Кеңейтілген орнату әлдеқайда жеңіл болды. Razer Audio қосымшасының көмегімен гарнитураны автоматты түрде өшіру параметрлерін қосуға және реттеуге, аудио алдын-ала орнатуды таңдауға және тағы басқаларға болады — кез-келген жерде және кез-келген уақытта



RAZER AUDIO ҚОСЫМШАСЫ

1. Мобильді қосымшаны мобильді құрылғыға жүктеңіз.
2. Бағдарламаны іске қосыңыз және экрандағы нұсқауларды орындаңыз.

ҚАУІПСІЗДІК ЖӘНЕ ТЕХНИКАЛЫҚ ҚЫЗМЕТ КӨРСЕТУ

ҚАУІПСІЗДІК ТЕХНИКАСЫ ЕРЕЖЕЛЕРІ

RZ04-0376 пайдалану кезінде максималды қауіпсіздікті қамтамасыз ету үшін төмендегі ережелерді сақтау ұсынылады.

Егер құрылғымен жұмыс істеу кезінде ұсынылған әрекеттер арқылы шешілмейтін ақаулар болса, құрылғыны өшіріп, Razer сенім телефонына қоңырау шалыңыз немесе веб-сайтқа кіріңіз support.razer.com техникалық қолдау алу үшін.

Құрылғыны бөлшектемеңіз (бұл кепілдіктің күшін жояды). Стандартты емес ағымдағы жүктеме кезінде құрылғыны пайдаланбаңыз.

Құрылғының сұйықтықпен, ылғалмен немесе ылғалмен жанасуына жол бермеңіз. Құрылғыны тек рұқсат етілген температура диапазонында қолданыңыз: 0°C-тан 40°C-қа дейін, егер температура диапазоннан асып кетсе, құрылғыны өшіріңіз және/немесе штепсельді розеткадан шығарып, температура қолайлы деңгейде болғанша күтіңіз.

Құрылғы сыртқы дыбыстарды тіпті төмен дыбыс деңгейінде оқшаулайды, бұл қоршаған ортаны бақылау деңгейін төмендетеді. Құрылғыны айналаңыздағы дыбыстарды есту және оларға жауап беру қажеттілігін білдіретін әрекеттерді орындау кезінде пайдаланбаңыз.

Ұзақ уақыт бойы тым жоғары дыбыс деңгейі есту қабілетіңізге зиян тигізеді. Сонымен қатар, бірқатар елдерде дыбыстық қысым деңгейі 8 сағат ішінде 86 дБ-ден аспауы заңды түрде анықталған. Егер сіз ұзақ уақыт музыка тыңдасаңыз, дыбыс деңгейін ыңғайлы деңгейге дейін төмендетуді ұсынамыз. Есту қабілетіңізді қорғаңыз.

ҚЫЗМЕТ КӨРСЕТУ ЖӘНЕ ПАЙДАЛАНУ

RZ04-0376 гарнитурасын жұмыс күйінде ұстау үшін ең аз техникалық қызмет көрсету қажет. Айына бір рет кірдің жиналуын болдырмас үшін жұмсақ шүберекпен сүрту немесе мақта матасымен тазарту ұсынылады. Сабын немесе агрессивті тазартқыш заттарды қолданбаңыз.

АККУМУЛЯТОРЛАРМЕН ЖҰМЫС ІСТЕУ КЕЗІНДЕГІ САҚТЫҚ ШАРАЛАРЫ

RZ04-0376 қайта зарядталатын литий-ионды аккумуляторға ие. Әдетте, мұндай батареялардың қызмет ету мерзімі құрылғыны пайдалану сипатына байланысты. Егер

сіз RZ04-0376 қайта зарядталатын литий-ионды батарея заряды таусылды деп ойласаңыз (заряд деңгейі төмен), оны зарядтауға тырысыңыз.

Назар аударыңыз! Батареяны өткізгіш материалдар (металл), ылғал, сұйық-тық, от немесе жылу көздеріне ашуға, сындыруға немесе ұшыратуға тыйым салынады. Осыдан батареялар ағып кетуі немесе жарылуы мүмкін, бұл жарақатқа әкелуі мүмкін. Батареяның қызмет ету мерзімі жұмыс сипатына байланысты.

АВТОРЛЫҚ ҚҰҚЫҚ ЖӘНЕ ЗИЯТКЕРЛІК МЕНШІК ТУРАЛЫ АҚПАРАТ

© Razer Inc. 2021 ж. Патент қарау сатысында. Барлық құқықтар қорғалған. Razer, ұраны «For Gamers. By Gamers», «Razer Chroma» логотипі, үш бас жылан логотипі және Razer логотипі - Razer Inc корпорациясының сауда белгілері немесе тіркелген шығармашылық белгілері. немесе оның АҚШ-тағы және басқа елдердегі еншілес компаниялары. Барлық басқа сауда белгілері тиісті иелеріне тиесілі.

©2018 Google LLC, used with permission. Android, Google, Google logo, and Google-Play™ are trademarks of Google LLC.

Apple, the Apple logo, and iPhone are trademarks of Apple Inc., registered in the U.S. and other countries. App Store is a service mark of Apple Inc. iOS is a trademark or registered trademark of Cisco in the U.S. and other countries and is used under license.

The Bluetooth® word mark and logos are registered trademarks owned by Bluetooth SIG, Inc., and any use of such marks by Razer is under license.

THX and the THX logo are trademarks of THX Ltd., registered in the U.S. and other countries.

Windows and the Windows logo are trademarks or registered trademarks of the Microsoft group of companies.

Razer Inc. Компаниясы («Razer») осы нұсқаулықта сипатталған өнімге қатысты авторлық құқықтар, тауар белгілері, өндіріс құпиялары, патенттер, патенттерге өтінімдер немесе зияткерлік сипаттағы өзге де мүліктік құқықтар (тіркелген немесе тіркелмеген) болуы мүмкін. Осы негізгі нұсқаулық көрсетілген авторлық құқықтардың, тауар белгілерінің, патенттердің немесе басқа да зияткерлік меншік құқықтарының кез келгеніне лицензия болып табылмайды. Razer Opus X - Green өнімі («Өнім») оның орамдағы суреттерінен немесе басқа жағдайларда ерекшеленуі мүмкін. Razer компаниясы мұндай айырмашылықтар үшін немесе кез-келген типография үшін жауап бермейді. Құжаттағы барлық ақпарат алдын ала ескертусіз кез келген уақытта өзгертілуі мүмкін.

ӨНІМГЕ ШЕКТЕУЛІ КЕПІЛДІК

Өнімге шектеулі кепілдіктің ең жаңа қолданыстағы шарттары сайтта берілген [razer.com/warranty](https://www.razer.com/warranty).

ЖАУАПКЕРШІЛІКТІ ШЕКТЕУ

Ешбір жағдайда Razer жоғалған пайда, жоғалған ақпарат немесе деректер үшін, сондай-ақ өнімді тарату, сату, қайта сату, пайдалану немесе пайдалану мүмкін еместігі кезінде кез-келген жолмен келтірілген кез-келген арнайы, кездейсоқ, тікелей немесе жанама залал үшін жауап бермейді. Ешқандай жағдайда Razer компаниясы өнімнің бөлшек құнынан асатын шығындар үшін жауап бермейді.

ЖАЛПЫ МӘЛІМЕТТЕР

Осы шарттар өнім сатып алынған аумақта қолданылатын жергілікті заңнамаға сәйкес реттелуі және түсіндірілуі тиіс. Егер осы шарттардың кез келгені дұрыс емес немесе жүзеге асырылмайтын деп танылса, бұл шарт (оның қаншалықты дұрыс емес немесе жүзеге асырылмайтын деп танылуына байланысты) жеке болып саналады және қалған шарттардың заңды күшіне әсер етпейді. Razer компаниясы кез-келген уақытта алдын-ала ескертусіз кез-келген шартқа өзгерістер енгізу құқығын сақтайды

Razer Opus X - Green

СЫМСЫЗ гарнитурасы

Өндіруші: Рэйзэр (Ероп) ГМБХ.
Эссенер Боген 23, 22419 Гамбург қ., Германия.

Өндірушінің филиалы:

Рэйзэр Тэкнолоджи энд Дивелопмент (Шэньчжэнь) Ко., Лтд.
Шығ. қапталы, 3 қаб., 2 ғим., Вижэн Шэньчжэнь бизнес паркі оңт. Кэцзи тас жолы
1 қапталы, Жоғары Технологиялық Өнеркәсіп паркі, Шэньчжэнь, Қытай.
Қытайда жасалған.

Импортер / юр. лицо, принимающее претензии в Казахстане:

ТОО «ДНС КАЗАХСТАН», г. Нур-Сұлтан, р-н Сарыарқа, пр-т Сарыарқа, зд. 12,
Казахстан.

Импорттаушы / Қазақстанда шағымдар қабылдайтын заңды тұлға:

«DNS QAZAQSTAN (ДНС КАЗАХСТАН)» ЖШС, Нұр-Сұлтан қаласы, Сарыарқа ауданы,
Даңғылы Сарыарқа, ғимарат 12, Қазақстан.

Дайындаушы уәкілеттік берген тұлға:

«СИНТЕЗ ВОСТОК» ЖШҚ, 125167, Ресей, Мәскеу қаласы, Ленинград даңғылы, 37-
үй, 12-қабат, 60-үй-жай, 12.08-бөлме.

Тауар Еуразиялық экономикалық одақтың «Электротехника және радиоэлектроника өнімдерінде қауіпті заттарды қолдануды шектеу туралы» ТР ЕАЭС 037/2016 техникалық регламентінің талаптарына сәйкес келеді.

Кепілдік мерзімі: 24 ай.

Пайдалану мерзімі: 24 ай.



Өндіріс күні пайдаланушы нұсқаулығының орыс тіліндегі нұсқасында көрсетілген v.4

Құрылғының мақсаты

Құлаққаптар — музыканы, сөйлеуді немесе басқа дыбыстық сигналдарды жеке тыңдауға арналған құрылғы.

Сақтық шаралары

1. Құрылғының құрастырымында ешқандай өзгеріс жасамаңыз.
2. Қысқа тұйықталуды болдырмас үшін құрылғының кез-келген сұйықтықпен жанасуын болдырмаңыз, оның жанына сұйықтық бар ашық ыдыстарды қоймаңыз.
3. Құрылғыны электромагниттік сәулеленуге ұшыратпаңыз.
4. Есту қабілетінің бұзылуын болдырмас үшін құлаққапты қауіпсіз дыбыс деңгейінде қолданыңыз.

Сипаттамалары

Артикул	RZ04-03760400-R3M1
Үлгісі	RZ04-0376
Жиілік диапазоны	20 Гц — 20 кГц
Сезімталдық	103 дБ
Қарсылық	32 Ω
Эмиттер мембранасының диаметрі	40 мм
Кәбіл ұзындығы	0.5 м
Қосылу	USB
Микрофон сезімталдығы	-42 ± 3 дБ
Сымсыз байланыс стандарты	IEEE 802.11
Жұмыс жиіліктері	2402 — 2480 МГц
Таратқыштың қуаты	11.22 дБм

Монтаждау, сақтау, тасымалдау (тасу), жүзеге асыру және кәдеге жарату қағидалары мен шарттары

- Құрылғы қандай да бір монтажды немесе тұрақты бекітуді қажет етпейді.
- Құрылғыны қаптамада өндірушінің және тұтынушының үйжайындағы жылытылған бөлмелерде 5 °С -тан 40 °С -қа дейінгі ауа температурасында және 80%-дан аспайтын салыстырмалы ылғалдылықта сақтау қажет. Үй-жайларда жемірілуді тудыратын агрессивті қоспалар болмауы керек (қышқыл булары, сілтілер).
- Құрылғыны құрғақ ортада тасымалдау керек.
- Құрылғы мұқият өңдеуді қажет етеді, оны шаңнан, ластан, соққыдан, ылғалдан, өрттен және т.б. сақтаңыз.
- Құрылғыны өткізу жергілікті заңнамаға сәйкес жүргізілуі тиіс.
- Өнімнің қызмет ету мерзімі аяқталғаннан кейін оны қарапайым тұрмыстық қоқыспен бірге тастауға болмайды. Оның орнына, ол федералды немесе жергілікті заңнамаға сәйкес кейіннен қайта өңдеу және жою үшін электрлік және электронды жабдықты тиісті қабылдау пунктіне қайта өңдеуге жіберіледі. Осы өнімді дұрыс кәдеге жаратуды қамтамасыз ете отырып, сіз табиғи ресурстарды үнемдеуге және қоршаған ортаға және адамдардың денсаулығына зиян келтірмеуге көмектесесіз. Бұл өнімді қабылдау және жою пункттері туралы қосымша ақпаратты жергілікті муниципалды органдардан немесе тұрмыстық қалдықтарды шығаратын кәсіпорыннан алуға болады.
- Егер құрылғы ақаулы деп тапсаңыз, дереу авторландырылған қызмет көрсету орталығына хабарласыңыз немесе құрылғыны кәдеге жаратыңыз.

