


CENTEK®



5028238

ПАЙДАЛАНУШЫ НҰСҚАУЛЫҒЫ

КОФЕҚАЙНАТҚЫШ

СТ-1141

ҚУАТ • САПА • ДИЗАЙН

МАЗМҰНЫ

1. Сақтық шаралары
2. Құрылғы сипаттамасы
3. Жинақталым
4. Жұмыс реті
5. Құрылғыға күтім
6. Техникалық сипаттамалары
7. Қоршаған ортаны қорғау, құрылғыны кәдеге жарату
8. Сертификаттау туралы ақпарат, кепілдік шарттары
9. Өндіруші, импорттаушы туралы ақпарат

Құрметті тұтынушы!

«Sentek» СБ өнімдерін таңдағаныңыз үшін алғысымызды білдіреміз және оны пайдалану ережелерін сақтай отырып, осы өнімнің мінсіз жұмыс істеуіне кепілдік береміз.

Жұмысты бастамас бұрын, құрылғыны дұрыс және қауіпсіз пайдалану туралы маңызды ақпаратты қамтитын осы нұсқаулықты мұқият оқып шығыңыз. Осы нұсқаулықтың сақталуына назар аударыңыз. Құрылғыны тікелей мақсаты бойынша пайдаланбаған жағдайда және осы нұсқаулықта көрсетілген ережелер мен шарттар сақталмаған кезде, сондай-ақ құрылғыны білікті емес жөндеуге әрекет жасалған жағдайда дайындаушы жауапты болмайды. Егер сіз құралды пайдалану үшін басқа тұлғаға бергіңіз келсе, оны осы нұсқаулықпен бірге беруіңізді өтінеміз.

Кофеқайнатқыш – бұл тұрмыстық құрал және өнеркәсіптік мақсаттарда пайдалануға арналмаған

1. САҚТЫҚ ШАРАЛАРЫ

Сіз сатып алған құрылғы Ресей Федерациясындағы электр құрылғыларына қолданылатын барлық ресми қауіпсіздік стандарттарына сәйкес келеді. Өмір мен денсаулыққа қауіпті жағдайлардың пайда болуын, сондай-ақ құрылғының мерзімінен бұрын істен шығуын болдырмау үшін төменде көрсетілген шарттарды қатаң сақтау қажет:

- Құрылғыны пайдалануға енгізер алдында осы нұсқаулықпен мұқият танысыңыз. Осы нұсқау-


лықты, кассалық чек пен құралдың қапта-масын сақтаңыз.

- Кофеқайнатқышты дұрыс пайдаланбау оның бұзылуына, материалдық шығынға және пайдаланушының денсаулығына зиян келтіруі мүмкін.
- Электр тогының соғуын және құрылғының сынуын болдырмау үшін жеткізу жинағына кіретін керек-жарақтарды ғана пайдаланыңыз.
- Кофеқайнатқышты қоспас бұрын, желідегі кернеу құрылғының жұмыс кернеуіне сәйкес келетініне көз жеткізіңіз.
- Кофеқайнатқышты құрғақ, тегіс жерге орнатыңыз. Оны ыстық беттерге немесе жылу көздеріне (электр плитасы және т.б.), сондай-ақ перделердің жанына немесе ілулі сөрелердің астына қоймаңыз.
- Күйіп қалмас үшін кофеқайнатқыштың ыстық беттеріне тигізбеңіз.
- Балаларға құрылғыны ересектердің бақылауынсыз пайдалануға жол бермеңіз.
- Кофеқайнатқышты сусыз қоспаңыз.
- Кофе қайнату үшін тек суық суды пайдаланыңыз.
- Кофеқайнатқышты тек кофе стаканымен қосыңыз.
- Қосулы құрылғыны ешқашан қараусыз қалдырмаңыз.
- Егер құрылғы пайдаланылмаса, оны әрқашан электр желісінен ажыратыңыз.
- Құрылғыны және электр сымын суға немесе басқа сұйықтықтарға батырмаңыз.
- Қуат сымы өткір жиектер мен ыстық беттерге тимейтініне көз жеткізіңіз.
- Құрылғыны электр желісінен ажыратқан кезде, қуат сымын тартып емес, қуат сымының шанышқысын алыңыз.
- Кофенің әрбір жаңа порциясын дайындамас бұрын, оны салқындату үшін кофеқайнатқышты кем дегенде 5 минутқа ажыратыңыз.
- Әйнекті басқа мақсаттарда пайдаланбаңыз, оны газ, электр плиталарына және микротол-қынды пештерге қоймаңыз.
- Құлағаннан кейін немесе басқа да ақаулары бар желілік шнуромы бар аспапты пайдаланбаңыз. Құрылғыны жөндеу үшін ең жақын уәкілетті қызмет көрсету орталығына хабарласыңыз.

2. ҚҰРЫЛҒЫНЫҢ СИПАТТАМАСЫ

Сіз сатып алған құрылғы келесі сипаттамаларға ие:

- Максималды қуаты 800 Вт;
- Көлемі 1200 мл ыстыққа төзімді шыныдан жасалған стақан;
- Тамшылауға қарсы жүйе;
- Қайта пайдалануға болатын сүзгі;
- Хромдалған әрлеу;
- Автоматты жылыту плитасы;
- Ұнтақталған кофе үшін қолайлы.



- | | |
|--------------------------|-------------------------|
| 1. Қақпақ | 4. Шыны |
| 2. Сүзгі ұстағыш | 5. Тұтқа |
| 3. Су деңгейінің шкаласы | 6. Қосу/Өшіру батырмасы |

3. ЖИНАҚТАЛЫМ

- Кофеқайнатқыш – 1 дана.
- Шыны – 1 дана.
- Қасық – 1 дана.
- Сүзгі – 1 дана.
- Пайдаланушы нұсқаулығы – 1 дана.

4. ЖҰМЫС РЕТІ

ЖҰМЫСҚА ДАЙЫНДЫҚ

- Құрылғыны қаптамадан алыңыз.
- Барлық алынбалы элементтерді жылы сумен және бейтарап жуғыш затпен шайыңыз, шайыңыз, құрға-тыңыз және орнына қойыңыз.

- Кофені дайындамас бұрын, кофені сүзгіге толтырмай, тек суды пайдаланып, 2-3 пісіру циклын өткізіңіз.
- Қақпақты ашыңыз (1) және резервуарға су құйыңыз, стаканға (4) салыңыз, қуат сымының шанышқысын розеткаға салыңыз және қуат қосқышын (6) «I» күйіне орнатып, кофеқайнатқышты қосыңыз.
- Резервуарда су қалмағаннан кейін, кофеқайнатқышты (6) «O» күйіне орнатыңыз.
- Құрылғыны 5 минут суытып, стаканнан су құйыңыз (4). Процедураны 2-3 рет қайталаңыз. Кофеқайнатқыш пайдалануға дайын.

КОФЕ ДАЙЫНДАУ

Кофе жасау процесі ыстық суды будың қысымымен ұнтақталған кофе арқылы өткізуден тұрады. Бұл сусынға хош иіс пен Айқын дәм береді. Дайын сусынның дәмі бастапқы өнімнің сапасына байланысты, сондықтан жаңа ұнтақталған кофе дәндерін қолдану ұсынылады.

1. Сүзгі ұстағышын ашыңыз (2).
2. Өлшеуіш қасықпен ұнтақталған кофенің қажетті мөлшерін сүзгіге құйыңыз, оны тегістеңіз, бірақ қыспаңыз.
3. Сүзгі ұстағышын жабыңыз (2).
4. Су ыдысының қақпағын ашыңыз (1) және оны қажетті деңгейге суық сумен толтырыңыз.
5. Резервуардың қақпағын жабыңыз (1).
6. Стаканды (4) алаңға орнатыңыз.
7. Қуат сымының шанышқысын розеткаға салыңыз.
8. Ажыратқышты (6) «I» күйіне ауыстыру арқылы кофеқайнатқышты қосыңыз, жарық индикаторы жанады және кофеқайнатқыш жұмыс істей бастайды.
9. Барлық су сүзгіден өткен кезде, кофеқайнатқышты (6) «O» күйіне орнатыңыз.
10. Кофенің ыстық болуы үшін кофеқайнатқышты өшірмей, стаканды (4) алаңда ұстаңыз.

НАЗАР АУДАРЫҢЫЗ!

- Әйнекті жылыту қажет болмаған кезде (4), кофеқайнатқышты (6) «O» күйіне ауыстыру арқылы өшіріңіз.

- Кофе дайындау кезінде бу қысымы бар су ұнтақталған кофеден өтеді, сондықтан сүзгі ұстағышын (2) ашып, сүзгіні шығаруға тыйым салынады.

5. ҚҰРЫЛҒЫНЫ КҮТУ

- Тазалау алдында құрылғыны электр желісінен ажыратыңыз.
- Кофеқайнатқыштың толығымен салқындағанына көз жеткізіңіз, содан кейін құрылғының сыртқы беттерін құрғақ жұмсақ шүберекпен сүртіңіз.
- Кірді кетіру үшін жұмсақ тазартқыштарды қолданыңыз, металл щеткалар мен абразивті жуғыш заттарды пайдаланбаңыз.
- Барлық алынбалы элементтерді жылы сумен және бейтарап жуғыш затпен шайыңыз, шайыңыз, құрғатыңыз және орнына қойыңыз.
- Кофеқайнатқышты суға немесе басқа сұйықтықтарға батырмаңыз.
- Кофеқайнатқышты ыдыс жуғыш машинаға салмаңыз.

ҚАҚТАН ТАЗARTY

- Кофеқайнатқышты үнемі масштабтан тазартыңыз.
- Қақтан тазарту үшін су ыдысын лимон қышқылының ерітіндісімен толтырыңыз (1 литр суға 25-30 г лимон қышқылы қажет) немесе арнайы қақтан тазартқышты қолданыңыз (қолдану жөніндегі нұсқаулыққа сәйкес).
- Құрылғыны қосыңыз және кофені толтырмай пісіру циклын өткізіңіз.
- Су ыдысындағы ерітінді таусылғаннан кейін, кофеқайнатқышты жақсылап шайыңыз. Мұны істеу үшін резервуарға таза су құйып, кофені толтырмай, құрылғыны қосыңыз. Циклды бірнеше рет қайталаңыз.
- Қақтан тазартуды әрбір 300 пайдаланғаннан кейін жүргізу қажет.

6. ТЕХНИКАЛЫҚ СИПАТТАМАЛАРЫ

- Қуат: 220-240 В ~ 50 Гц;
- Көлемі: 1200 мл;
- Максималды қуаты: 800 Вт;
- Сым ұзындығы: 0.75 м.

7. ҚОРШАҒАН ОРТАНЫ ҚОРҒАУ, ҚҰРЫЛҒЫНЫ ҚАЙТА ӨҢДЕУ

ҚОРШАҒАН ОРТАНЫ ҚОРҒАУ

Қаптама, құрылғының өзі қайта пайдалануға болатын материалдардан жасалған.

Мүмкіндігінше, оларды қайта пайдалануға болатын материалдарға арналған контейнерге тастаңыз.

ҚҰРЫЛҒЫНЫ ҚАЙТА ӨҢДЕУ

Құрал қызмет ету мерзімі аяқталғаннан кейін кәдімгі тұрмыстық қоқыстан бөлек кәдеге жаратылуы мүмкін. Оны өңдеуге арналған электронды құрылғылар мен электр құрылғыларын арнайы қабылдау орнына тапсыруға болады. Материалдар олардың сыныптамасына сәйкес қайта өңделеді. Бұл құрылғыны қызмет ету мерзімі аяқталғаннан кейін қайта өңдеуге тапсырғаннан кейін сіз қоршаған ортаны қорғауға үлкен үлес қосасыз. Өңдеуге арналған электронды құрылғылар мен электр құрылғыларын қабылдау пункттерінің тізімін муниципалды мемлекеттік органдардан алуға болады.

8. СЕРТИФИКАТТАУ ТУРАЛЫ АҚПАРАТ, КЕПІЛДІК МІНДЕТТЕМЕЛЕР

Өнім «Тұтынушылардың құқықтарын қорғау туралы» Заңға сәйкес сертификатталған және сәйкестік сертификаты бар: № ТС RU С CN.ГР01.В. 00606 29.03.2017 ж.

Бұл құрылғы Ресей Федерациясындағы электр құрылғыларына қолданылатын барлық ресми Ұлттық қауіпсіздік стандарттарына сәйкес келеді. Ресей Федерациясының «Тұтынушылардың құқықтарын қорғау туралы» Федералды Заңының 5-бабы, өнім осы пайдалану нұсқауларына және қолданылатын техникалық стандарттарға сәйкес қатаң түрде қолданылған жағдайда, бұл өнім үшін қызмет ету мерзімі өндіріс күнінен бастап 3 жыл. Өнімнің шығарылған күні сериялық нөмірде көрсетілген (2 және 3 белгілері – жыл, 4 және 5 белгілері – өндіріс айы). Кепілдік және кепілдіктен кейінгі қызметтерді Краснодар қаласындағы «Ларина-Сервис» ЖШС бас сервис орталығы жүзеге асырады.

Тел.: 8 (861) 2-600-900. Сіздің қалаңызда сервис орталығының бар екендігі туралы сіз көрсетілген телефон арқылы немесе **www centek.ru** сайтында біле аласыз.

Өнімнің сәйкестік сертификаты бар:
№ TCRUC-CN.ГР01.В. 00606 29.03.2017 ж.



Өнімдер сертифицирталған және барлық еуропалық және ресейлік стандарттарға сәйкес келеді

9. ӨНДІРУШІ, ИМПОРТТАУШЫ ТУРАЛЫ АҚПАРАТ

РФ аумағына импорттаушы: ЖК Асрумян К.Ш.

Мекен-жайы: Ресей, 350912, Краснодар, пгт. Пашковский, Атаман Лысенко көшесі, 23.

Тел.: 8 (861) 2-600-900.

CENTEK®

Кепілдік талоны № _____

Талон барлық мөлер мен белгілер болған жағдайда жарамды

Назар аударыңыз! Өтінеміз, сатушыдан кепілдік талонын және үзілмелі талондарды толық толтыруын сұраңыз.

Сатушы-фирма толтырады

Өнім	
Үлгісі	
Сериялық нөмірі	
Сатылым күні	
Сатушы-фирма	

Сатушы-фирманың мекен-жайы

Сатып алушының аты-жөні және телефоны

Сатушының қолы

--

Сатушы ұйымның мөрі

--

CENTEK®

Бұл үзілмелі купондар сатушы-фирма өкілімен
толтырылады

№3 КУПОН		
M.O.	Өнім	
	Үлгісі	
	Сериялық нөмірі №	
	Сатылым күні	
	Сатушы-фирма	

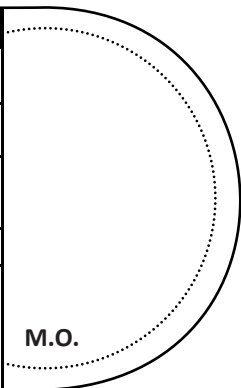
№2 КУПОН		
M.O.	Өнім	
	Үлгісі	
	Сериялық нөмірі №	
	Сатылым күні	
	Сатушы-фирма	

№1 КУПОН		
M.O.	Өнім	
	Үлгісі	
	Сериялық нөмірі №	
	Сатылым күні	
	Сатушы-фирма	

CENTEK®

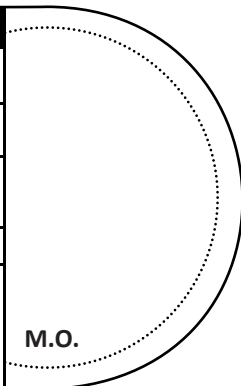
Бұл үзілмелі купондарды бұйымға жөндеу жүргізетін сервис орталығының өкілі толтырады. Жөндеу жүргізілгеннен кейін осы кепілдік талоны (толтырылған үзілмелі купонды қоспағанда) иесіне қайтарылуы тиіс.

№3 КУПОН	
Үлгісі	
Сериялық нөмірі №	
Жөндеуге түскен күні	
Берген күні	
Жөндеу түрі	



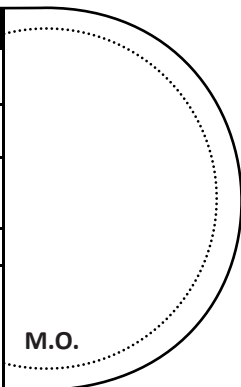
M.O.

№2 КУПОН	
Үлгісі	
Сериялық нөмірі №	
Жөндеуге түскен күні	
Берген күні	
Жөндеу түрі	



M.O.

№1 КУПОН	
Үлгісі	
Сериялық нөмірі №	
Жөндеуге түскен күні	
Берген күні	
Жөндеу түрі	



M.O.

ҚҰРМЕТТІ ТҰТЫНУШЫ!

«Centek» СБ техникасын таңдағаныңыз үшін алғысымызды білдіреміз және сіз сатып алған аспаптың пайдалану ережелерін сақтай отырып, оның жоғары сапасына кепілдік береміз.

Барлық құрылғыларға кепілдік мерзімі сатып алынған күннен бастап 12 ай. Осы кепілдік талонмен өндіруші осы аспаптың жарамдылығын растайды және өндірушінің кінәсінен туындаған барлық ақауларды тегін жою бойынша өзіне міндеттеме алады.

Кепілдік жөндеу өндірушінің уәкілетті сервис орталығында жүргізілуі мүмкін

Краснодар қаласы, Демус көшесі, 14 мекен-жайы бойынша орналасқан «Ларина Сервис» ЖШС.

Тел.: 8 (861) 2-600-900.

КЕПІЛДІКТІ ҚЫЗМЕТ КӨРСЕТУ ШАРТТАРЫ

1. Кепілдік келесі тіркеу шарттарын сақтаған кезде жарамды:

- үлгінің атауын, оның сериялық нөмірін, сату күнін көрсете отырып, өндірушінің түпнұсқа кепілдік талонын дұрыс және нақты толтыру, егер сатушы компанияның мөрі және кепілдік талонындағы сатушы өкілінің қолы, әр жыртылатын купондағы мөрлер, сатып алушының қолы болса. Жоғарыда көрсетілген құжаттар ұсынылмаған жағдайда немесе олардағы ақпарат толық емес, түсініксіз, қарама-қайшы болған жағдайда өндіруші кепілдік қызмет көрсетуден бас тарту құқығын өзіне қалдырады.

2. Кепілдік мынадай пайдалану шарттарын сақтаған кезде қолданылады:

- құрылғыны пайдалану жөніндегі нұсқаулыққа қатаң сәйкестікте пайдалану;
- қауіпсіздік ережелері мен талаптарын сақтау.

3. Кепілдікке иесінің үйінде мерзімді техникалық қызмет көрсету, тазалау, орнату, орнату кірмейді.

4. Кепілдік қолданылмайтын жағдайлар:

- механикалық зақым;
- құрылғының табиғи тозуы;
- пайдалану шарттарын сақтамау немесе иесінің қате әрекеттері;
- қате орнату, тасымалдау;

- дүлей апаттар(найзағай, өрт, су тасқыны және т.б.), сондай-ақ сатушы мен дайындаушының бақылауынан тыс басқа да себептер;
 - құрылғының ішіне бөгде заттардың, сұйықтықтардың, жәндіктердің түсуі;
 - уәкілетті емес тұлғалардың жөндеу немесе конструктивтік өзгерістер енгізуі;
 - құрылғыны кәсіби мақсаттарда пайдалану (жүктеме тұрмыстық қолдану деңгейінен асады), аспапты мемлекеттік техникалық стандарттарға сәйкес келмейтін қуаттаушы телекоммуникациялық және кәбілдік желілерге қосу;
 - егер оларды ауыстыру конструкцияда көзделсе және бұйымды бөлшектеуге байланысты болмаса, төменде санамаланған бұйым керек-жарақтарының істен шығуы:
 - а) қашықтан басқару пульттері, аккумулятор батареялары, қуат элементтері (батареялар), сыртқы қуат көздері және зарядтағыштар;
 - б) шығыс материалдары мен аксессуарлары (қаптама, тыстар, белдіктер, сөмкелер, торлар, пышақтар, колбалар, тәрелкелер, тұғырықтар, торлар, вертелдер, шлангілер, түтіктер, щеткалар, саптамалар, шаң жинағыштар, сүзгілер, иіс сіңіргіштер).
 - батареялармен жұмыс істейтін құрылғылар үшін-жарамсыз немесе таусылған батареялармен жұмыс істеу;
 - аккумуляторлардан жұмыс істейтін аспаптар үшін аккумуляторларды зарядтау және қайта зарядтау ережелерін бұзудан туындаған кез келген зақым.
5. Осы кепілдікті дайындаушы тұтынушының қолданылып жүрген заңдарда белгіленген құқықтарына қосымша береді және оларды ешбір жағдайда шектемейді.
6. Өндіруші Centek ТМ өнімдері адамдарға, Үй жануарларына тікелей немесе жанама түрде зиян келтіруі мүмкін зиян үшін жауап бермейді. егер бұл бұйымды пайдалану, орнату қағидалары мен шарттарын сақтамау нәтижесінде болған жағдайда, тұтынушының және (немесе) өзге үшінші тұлғалардың мүлкіне; тұтынушының және (немесе) өзге үшінші тұлғалардың қасақана және (немесе) абайсызда әрекеттеріне (әрекетсіздігіне), Анықталмайтын күш мән-жайларының әрекеттеріне тыйым салынады.

7. Қызмет көрсету орталығына жүгінген кезде өнімді қабылдау тек таза түрде ұсынылады (құрылғыда тамақ қалдықтары, шаң және басқа да ластаушы заттар болмауы керек).

Өндіруші алдын ала ескертусіз құрылғының дизайны мен сипаттамаларын өзгерту құқығын өзіне қалдырады.

Осы бұйым үшін қызмет ету мерзімі бұйым пайдалану жөніндегі осы нұсқаулыққа және қолданылатын техникалық стандарттарға қатаң сәйкестікте пайдаланылған жағдайда, өндірілген күнінен бастап кемінде үш жылды құрайды. Қызмет мерзімі аяқталғаннан кейін құрылғыны одан әрі пайдалану туралы ұсыныстар алу үшін уәкілетті қызмет көрсету орталығына хабарласыңыз.

Өнімнің шығарылған күні сериялық нөмірде көрсетілген (2 және 3 белгілер – жыл, 4 және 5 белгілер – өндіріс айы).

WWW.CENTEK.RU

ҚУАТ • САПА • ДИЗАЙН