

DEXP

ПАЙДАЛАНУШЫ НҰСҚАУЛЫҒЫ

DEXP FR-08

термоэлектрлік ТОҒАЗЫТҚЫШ

Құрметті сатып алушы!

Біздің өнімді таңдағаныңыз үшін алғыс айтамыз.

Біз сізге сапалы, функционалды және жоғары талаптарға сәйкес әзірленген және жасалған өнімдер мен құрылғыларды ұсынуға қуаныштымыз. Пайдалануды бастамас бұрын, сіздің қауіпсіздігіңізге қатысты маңызды ақпаратты, сондай-ақ өнімді дұрыс пайдалану және оған күтім жасау бойынша ұсыныстарды қамтитын осы нұсқаулықты мұқият оқып шығыңыз. Осы нұсқаулықтың сақталуына назар аударыңыз және оны өнімді одан әрі пайдалану кезінде анықтамалық материал ретінде пайдаланыңыз.

Бұл құрылғы салқындатуға, көліктегі тағамның температурасын сақтауға арналған.

Қауіпсіздік ережелері

1. Тоңазытқыштың есігін тым жиі ашпаңыз, әсіресе ыстық ауа-райында және қақпақты ұзақ уақыт ашық қалдырмаңыз.
2. Тоңазытқышқа тым көп тағам қоймаңыз.
3. Жабдықтың зақымдануын немесе өртті болдырмау үшін тоңазытқышта немесе оның жанында тұтанғыш, жарылғыш, ұшатын немесе коррозияға қауіпті заттарды сақтамаңыз.
4. Құрылғыны судың жанында пайдаланбаңыз. Құрылғыны ваннада, душта, бассейнде немесе ылғалдылығы жоғары басқа ортада пайдаланбаңыз. Құрылғы өшірілген болса да, судың жақындығы қауіп төндіреді.
5. Құрылғының дұрыс жұмыс істеуі үшін тиісті желдету қамтамасыз етілуі керек. Ешқашан желдету саңылауларын жауып тастамаңыз және құрылғыны ешқашан жабық, желдетілмейтін жерде пайдаланбаңыз.
6. Құрылғыны тазалаған кезде, құрылғының желіден ажыратылғанына көз жеткізіңіз. Қатты жуғыш заттарды немесе абразивті материалдарды пайдаланбаңыз. Құрылғыны дымқыл шүберекпен және ыдыс жууға арналған жуғыш затпен сүртіңіз.

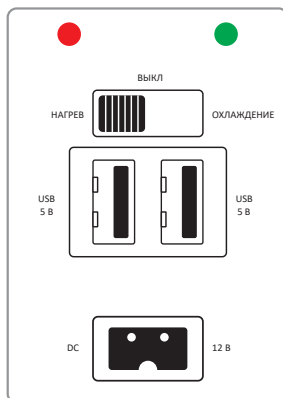
Құрылғы схемасы



1

2

3



1. Жылыту/салқындату қосқышы және жарық индикаторлары.
2. Мобильді құрылғыларды зарядтауға арналған USB қосқыштары (5 В).
3. Автокөліктен қуат қосқышы (12 В).

Орнату


Құрылғыны автокөлікте пайдалансаңыз, оны жүк бөлігіне (1-сурет) немесе вагондағы орындықтардың ортаңғы қатарына (2-сурет) қою ұсынылады.

Сондай-ақ құрылғыны жүргізуші орнында (3-сурет) немесе қалыпты автомобильдің артқы орындығында (4-сурет) тасымалдау ұсынылады.

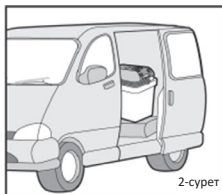
тоңазытқышқа



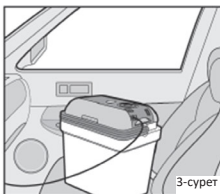
темені
тұтқышының
розеткасына



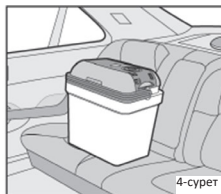
1-сурет



2-сурет



3-сурет



4-сурет

Пайдаланушы нұсқаулығы

1. Құрылғыны қосуға арналған желі параметрлері оның техникалық сипаттамаларына сәйкес келетініне көз жеткізіңіз.
2. Қуат кәбілін портқа қосыңыз және құрылғыны автомобильдің темекі тұтқышына қосыңыз.
3. 1-қосқышты пайдаланып құрылғыны қажетті режимге қойыңыз.
4. Жылыту режимі қосылғанда қызыл индикатор жанады, ал салқындату режимі қосылғанда жасыл түске ие болады.

Назар аударыңыз: режимді ауыстырар алдында құрылғыны желіден 30 минутқа ажыратыңыз.

Техникалық сипаттамалары

- Үлгісі: FR-08.
- Сауда белгісі: DEXP.
- Максималды салқындату: қоршаған орта температурасынан 18 °C төмен.
- Максималды қыздыру: +55 °C.
- Қуат көзі: 12 В.
- Көлемі: 8 л.
- Материалы: металл, пластик.
- Тасымалдау бауы.
- Оқшаулау: жоғары тығыздықтағы кеңейтілген полистирол.
- Филиалдар саны: 1.
- Қосымша: 2 USB порты.

Құралға күтім жасау

- Тоңазытқышты тазалау кезінде қатты жуғыш заттарды, еріткіштерді немесе абразивті материалдарды қолданбаңыз. Құралды дымқыл шүберекпен және ыдыс жууға арналған жуғыш затпен сүртіңіз.
- Құрылғыны ұзақ уақыт пайдаланбайтын болсаңыз, оны құрғатыңыз. Сақтау кезінде проблемаларды болдырмау үшін құралдың жақсы желдетілуі де маңызды.

Ықтимал проблемалар мен шешімдер

Ақаулық	Жою әдісі
<p>Құрылғы жұмыс істемейді, сырттан көрінетін желдеткіш айналмайды</p>	<p>Көлігіңіздің темекі тұтқышының розеткасына қуат келмеуі мүмкін. Көптеген көліктерде қуат темекі тұтқышының розеткасына жетуі үшін тұтануды қосу керек.</p> <p>Тұтану қосулы, бірақ құрылғы жұмыс істемейді. Құралды қуат көзінен дереу ажыратып, мыналарды тексеріңіз:</p> <ul style="list-style-type: none">• Шылым шегетін розетка: Жиі қолданған кезде ұя темекі күлімен бітіліп қалуы мүмкін. Бұл нашар байланысқа әкеледі. Орталық түйреуіш таза болып көрінгенше оны металл емес щеткамен және еріткішпен сүртіңіз. Тоңазытқыштың штепсельдік тұтқасы темекі тұтандырғышына жалғанған кезде қатты қызып кетсе, розетканы тазалау немесе ашаның дұрыс құрастырылуын тексеру керек.• Көліктегі сақтандырғыш: Көлігіңіздің темекі тұтандырғышына жалғанған сақтандырғыш бар (әдетте 15 А). Оның өртеніп кеткенін тексеріңіз.
<p>Құрылғы жеткілікті түрде салқындамайды, сыртқы желдеткіш айналмайды</p>	<p>Желдеткіш қозғалтқышы зақымдалған болуы мүмкін. Жөндеу жұмыстарын тек уәкілетті қызмет көрсету орталығы жүзеге асыруы керек.</p>
<p>Құрылғы салқындамайды, бірақ желдеткіштер айналады</p>	<p>Термопара зақымдалған болуы мүмкін. салқындатқыш. Жөндеу жұмыстарын тек уәкілетті қызмет көрсету орталығы жүзеге асыруы керек.</p>

Монтаждау, сақтау, тасымалдау (тасу), өткізу және кәдеге жарату ережелері мен шарттары

- Құрылғы қандай да болмасын монтаждауды немесе бекітуді талап етпейді.
- Құрылғыны қаптамада, өндірушінің және тұтынушының жылытылатын үй-жайларында ауаның 5 °C және 40 °C аралығындағы температурада және ауаның 80%-дан аспайтын салыстырмалы ылғалдылығында сақтау керек. Үй-жайда жемірілуді тудыратын жегі қоспалар (қышқылдардың, сілтілердің булары) болмауы тиіс.
- Құрылғының тасымалдануы құрғақ ортада жүзеге асырылуы тиіс.
- Құрылғы ұқыпты өңдеуді талап етеді, оны шаң, кір, соққы, ылғал, от және т.б. әсерінен қорғаңыз.
- Құрылғыны өткізу жергілікті заңнамасына сәйкес жүргізілуі тиіс.
- Бұйымның қызмет ету мерзімі аяқталғаннан кейін оны қарапайым тұрмыстық қоқыспен бірге тастауға болмайды. Оның орнына, ол федералды немесе жергілікті заңнамаға сәйкес қайта өңдеу және қайта өңдеу үшін электрлік және электронды жабдықты тиісті қабылдау бекетіне қайта өңдеуге жіберіледі. Осы бұйымды дұрыс жоюды қамтамасыз ете отырып, сіз табиғи ресурстарды үнемдеуге және қоршаған ортаға және адамдардың денсаулығына зиян келтірмеуге көмектесесіз. Бұл бұйымды қабылдау және жою бекеттері туралы қосымша ақпаратты жергілікті муниципалды органдардан немесе тұрмыстық қалдықтарды шығаратын кәсіпорыннан алуға болады.
- Құрылғының ақаулығы анықталған жағдайда, тез арада авторландырылған сервистік орталыққа хабарласу немесе құрылғыны кәдеге жарату керек.

Қосымша ақпарат

Өндіруші: Нинбо Айсберг Электроник Эпплайнс Ко., Лтд.
Юньхуань даңғ. 1, Симэнь Таун, Юйяо қ., Чжэцзян пров., Қытай.
Қытайда жасалған.

Импортер / юр. лицо, принимающее претензии в Казахстане:
ТОО «ДНС КАЗАХСТАН», г. Нұр-Сұлтан, р-н Сарыарқа, пр-т Сарыарқа, зд. 12,
Казахстан.

Импорттаушы / Қазақстанда шағымдар қабылдайтын заңды тұлға:
«DNS QAZAQSTAN (ДНС КАЗАХСТАН)» ЖШС, Нұр-Сұлтан қаласы, Сарыарқа
ауданы, Даңғылы Сарыарқа, ғимарат 12, Қазақстан.

Адрес электронной почты / электронды пошта мекен-жайы: info@dns-shop.kz

Тауар Кеден одағының «Техникалық құралдардың электромагниттік үй-
лесімділігі» КО ТР 020/2011 техникалық регламентінің талаптарына сәйкес
келеді.

Өнімнің сыртқы түрі мен техникалық сипаттамалары сапаны жақсарту үшін
ескертусіз өзгертілуі мүмкін.

Интернеттегі мекен-жайы: www.dexp.club

Өндіріс күні пайдаланушы нұсқаулығының орыс тіліндегі
нұсқасында көрсетілген. V.1



www.dexp.club