

Пайдалану бойынша
нұсқаулық

DEXP

Бұлғауыш
DEXP MX-1400

Мазмұны

Құрылғының мақсаты	5
Сақтық шаралары	5
Құрылғы схемасы	7
Пайдалану жөніндегі нұсқаулық	8
Тазарту және күтім	9
Техникалық сипаттамалары	10
Монтаждау, сақтау, тасу (тасымалдау), сату және кәдеге жарату ережелері мен шарттары	10
Қосымша ақпарат	11

Құрметті сатып алушы!

Біздің өнімді таңдағаныңыз үшін алғыс айтамыз.

Біз Сізге сапалы, функционалды және жоғары талаптарға сәйкес әзірленген және жасалған өнімдер мен құрылғыларды ұсынуға қуаныштымыз.

Пайдалануды бастамас бұрын, Сіздің қауіпсіздігіңізге қатысты маңызды ақпаратты, сондай-ақ өнімді дұрыс пайдалану және оған күтім жасау бойынша ұсыныстарды қамтитын осы нұсқаулықты мұқият оқып шығыңыз.

Осы Нұсқаулықтың сақталуына назар аударыңыз және оны өнімді одан әрі пайдалану кезінде анықтамалық материал ретінде пайдаланыңыз.

Құрылғының мақсаты

Планетарлы бұлғауыш — біртекті масса пайда болғанша және шайқалған массаны ауамен байытқанша оның құрауыштарын араластыру тәсілімен тағам дайындауға арналған аспап.

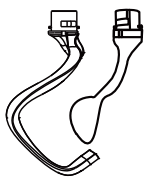
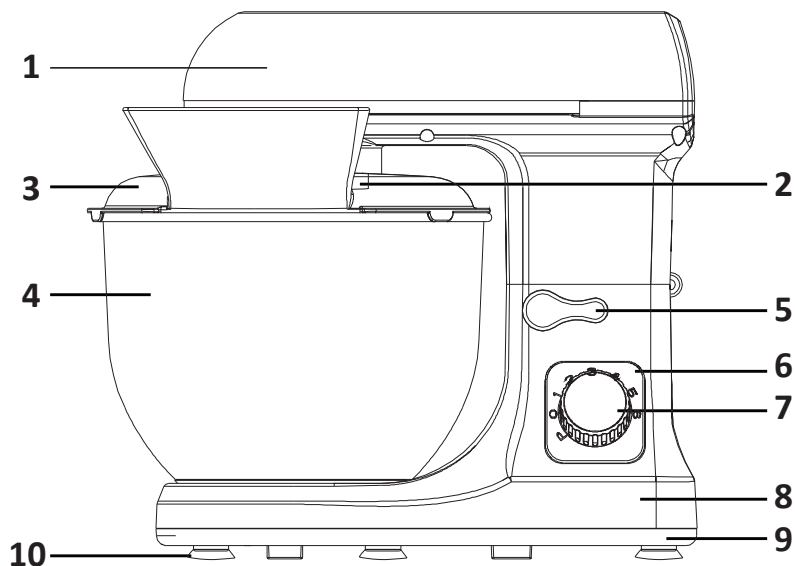
Сақтық шаралары

1. Құрылғыны қуат көзіне қоспас бұрын, үйдегі электр желісінің кернеуі жерге тұйықтаудың техникалық сипаттамаларға сәйкес келетініне көз жеткізіңіз.
2. Құрылғыны зақымданған қуат беру сымымен немесе ашамен қолданбаңыз. Қуат беру сымын ауыстыру үшін авторизацияланған сервистік орталыққа жүгініңіз.
3. Қуат беру сымының беткейдің (мысалы, үстелдің) шетінде ілініп тұрмауын қадағалаңыз. Сымның ыстық беттерге немесе өткір жиектерге тимейтініне көз жеткізіңіз.
4. Электр тоғымен зақымдануға және жарақаттануға жол бермеу үшін құрылғыны, сымды, ашаны суға немесе басқа сұйықтықтарға батырмаңыз.
5. Құрылғыны балалардың жанында қолданғанда мұқият болыңыз.
6. Құрылғыны қыздыру аспаптарының жанына орналастырмаңыз.
7. Саптамаларды құрылғы жұмыс істеп тұрғанда орнатпаңыз.
8. Жұмыс істеп тұрған құрылғыны қараусыз қалдырмаңыз.
9. Құрылғы пайдаланылмайтын болса, сондай-ақ оны тазалау, саптамасын шешу және орнату кезінде оны өшіріңіз және қуат беру желісінен ажыратыңыз.
10. Жарақаттануға, өрттің туындауына және электр тоғымен зақымдануға жол бермеу үшін өндіруші ұсынбаған керек-жарақтарды пайдаланбаңыз.
11. Саптамаларды тазаламас бұрын, оларды құрылғыдан шешіп алыңыз.
12. Құрылғыны өшіргеннен кейін, бұлғауышты ашпас бұрын, кез-келген толымдаушыларды бөлшектемес немесе алып тастамас бұрын, айналмалы бөліктердің толық тоқтауын күтіңіз.
13. Алғаш қолданар алдында бұлғауыштың азық-түліктермен жанасатын бөліктерін жуыңыз.
14. Бұлғауыш тостағанының максималды көрсетілген көлемінен асырмаңыз.

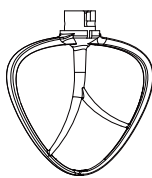
Пайдалану нұсқаулығында көрсетілген мөлшер, өңдеу уақыты және жылдамдық бойынша талаптарды орындаңыз.

15. Ыстық ингредиенттерді шайқамас бұрын, оларды салқындатыңыз. Температурасы қоршаған орта температурасынан 60°C-ге жоғары ингредиенттерді қоспаңыз.
16. Әрбір шайқалған мөлшерден кейін, құрылғының бөлме температурасына дейін салқындауын күтіңіз.
17. Құрылғыны үй-жайдан тыс пайдаланбаңыз.
18. Құрылғыны тек тұрмыстық мақсаттарда пайдалануға рұқсат етіледі, ол өнеркәсіптік пайдалануға арналмаған.
19. Олардың қауіпсіздігіне жауапты басқа адамдар бақылауды жүзеге асыратын жағдайларды қоспағанда, құрылғы балалардың және физикалық, сенсорлық немесе ақыл-ой қабілеттері шектеулі тұлғалардың пайдалануына арналмаған. Балалардың аспаппен ойнамауын қадағалаңыз.

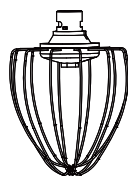
Құрылғы схемасы



11



12

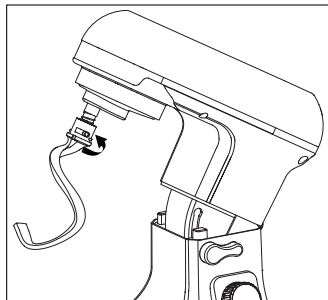


13

1. Қайырмалы бастиек.
2. Саптамаларға арналған білік.
3. Тостаған қақпағы.
4. Қақпақ.
5. Бұлғауыш бастиегін көтеру иінтірегі.
6. Жылдамдықтар шкаласы.
7. Жылдамдықты реттегіш.
8. Корпус
9. Корпусының негіз.
10. Резеңке аяқтар.
11. Қамырға арналған ілмек 2 дана.
12. Араластыруға арналған саптама.
13. Бұлғауыш.

Пайдалану жөніндегі нұсқаулық

1. Бұлғауыштың бастиегін көтеру иінтірегін (5) сағат тіліне қарсы бұраңыз және бұлғауыштың қайырмалы бастиегін көтеріңіз (1).
2. Тостағанды (4) оған салынған ингредиенттермен бірге бұлғауыштың түбіне орналастырыңыз және оны сағат тілімен бұрап, жұмыс күйінде бекітіңіз.
3. Саптамаларға арналған білікке (2) саптамалардың бірін салыңыз және бекіту үшін оны сағат тіліне қарсы бұраңыз.



4. Бұлғауыш бастиегін көтеру иінтірегін (5) сағат тілі бағытымен бұрап, бұлғауыштың қайырмалы бастиегін (1) түсіріңіз.
5. Құрылғыны қуат көзіне қосыңыз.
6. Жылдамдық реттегішін (7) пайдаланып, қажетті жылдамдықты орнатыңыз.
7. Қоспа қажетті консистенцияға жеткенде, жылдамдық реттегішін (7) «0» күйіне бұраңыз және құрылғыны қуат көзінен ажыратыңыз.
8. Бұлғауыштың қайырмалы бастиегін көтеріңіз (1), тостағанды (4) сағат тіліне қарсы бұраңыз және оны алыңыз. Содан кейін қоспаны тостағаннан шығарыңыз (4).

Ескерту: тостағанның максималды сыйымдылығынан асырмаңыз, құрылғыны қолданар алдында керек-жарақтарды жуғыш құралмен тазалаңыз және кептіріңіз, құрылғыны тек тегіс бетке орналастырыңыз.

Қамыр илеу

- Ұн мен судың ұсынылған қатынасы: 5:3.
- 10 секунд 1-жылдамдықта жұмыс жасаңыз, содан кейін 10 секунд 2-жылдамдықта және шамамен 3 минут 3-жылдамдықта жұмыс жасаңыз.
- Тостағанның максималды рұқсат етілген жұмыс көлемінен асырмаңыз.
- Ұнның максималды рұқсат етілген мөлшері – 1,5 кг.
- Қамырды илеу үшін қамыр ілгегін (9) немесе араластырғыш саптаманы (10) қолданыңыз.

Жұмыртқаларды немесе кілегейді шайқау

- Жұмыртқалардың санына және қажетті шайқау нәтижесіне байланысты жұмыртқаның ағы мен кілегейді 4-6 жылдамдықпен үздіксіз жұмыс режимінде шамамен 5 минут шайқаңыз.
- Бір реттік жүктеменің максималды көлемі – 24 жұмыртқа.
- Тостағанның максималды рұқсат етілген жұмыс көлемінен асырмаңыз.
- Жұмыртқалар мен кілегейді шайқау үшін бұлғағышты қолданыңыз (11).

Коктейльдерді, шейктерді және басқа сусындарды дайындау

- Ингредиенттерді тостағанға рецепт бойынша салыңыз. 1-6 жылдамдықпен шамамен 5 минут араластырыңыз.
- Тостағанның максималды рұқсат етілген жұмыс көлемінен асырмаңыз.
- Коктейльдер, шейктер және басқа сусындар дайындау үшін араластыруға арналған саптаманы қолданыңыз (10).

Тазарту және күтім

- Құрылғыны тазаламас бұрын қуат беру желісінен ажыратыңыз.
- Тазалауды бастамас бұрын бұлғауышты пайдаланудан кейін толық суытыңыз.
- Содан кейін құрылғыны дымқылғ содан кейін құрғақ шүберекпен сүртіңіз.
- Құрылғыны суға батырмаңыз.
- Қажақ тазартқыштарды пайдаланбаңыз, себебі олар бұлғауыштың бетіне зақым келтіруі мүмкін.
- Саптамаларды ыдыс жуғыш машинада жууға болмайды.

Техникалық сипаттамалары

- Үлгісі: МХ-1400.
- Қуаты: 1400 Вт.
- Корпус материалы: пластик.
- Планетарлы араластыру технологиясы.
- Көлемі 5 л тот баспайтын болаттан жасалған араластыруға арналған тостаған.
- 6 жылдамдық режимі + импульстік режим.
- Қолдану саласы: тұрмыстық.
- Жиынтықтағы саптамалар: қамырға арналған ілмек 2 дана, араластыруға арналған саптама, бұлғауыш.

Монтаждау, сақтау, тасу (тасымалдау), сату және кәдеге жарату ережелері мен шарттары

- Құрылғы қандай да болмасын монтаждауды немесе тұрақты бекітуді қажет етпейді.
- Құрылғыны қаптамада, өндірушінің және тұтынушының жылытылатын үй-жайларында ауаның 5 °С және 40 °С аралығындағы температурада және ауаның 80 %-дан аспайтын салыстырмалы ылғалдылығында сақтау керек. Үй-жайларда коррозия тудыратын агрессивті қоспалар (қышқыл булары, сілтілер) болмауы тиіс.
- Құрылғының тасымалдануы құрғақ ортада жүзеге асырылуы тиіс.
- Құрылғыны өткізу жергілікті заңнамаға сәйкес жүргізілуі тиіс.
- Бұйымның қызмет ету мерзімі аяқталғаннан кейін оны қарапайым тұрмыстық қоқыспен бірге тастауға болмайды. Оның орнына, ол федералды немесе жергілікті заңнамаға сәйкес қайта өңдеу және қайта өңдеу үшін электрлік және электронды жабдықты тиісті қабылдау бекетіне қайта өңдеуге жіберіледі. Осы бұйымды дұрыс кжоюды қамтамасыз ете отырып, сіз табиғи ресурстарды үнемдеуге және қоршаған ортаға және адамдардың денсаулығына зиян келтірмеуге көмектесесіз. Бұл бұйымды қабылдау және жою бекеттері туралы қосымша ақпаратты жергілікті муниципалды органдардан немесе тұрмыстық қалдықтарды шығаратын кәсіпорыннан алуға болады.
- Құрылғының ақаулығы анықталғанда дереу авторизацияланған сервистік орталыққа жүгіну немесе құрылғыны кәдеге жарату қажет.
- Құрылғы ұқыпты пайдалануды талап етеді, оны шаңның, ластың, соққылардың, ылғалдың, оттың және т.б. әсерінен қорғаңыз.

Қосымша ақпарат

Өндіруші: Гуандун Муренкинг Эпплайнс Ко., Лтд.

№ В12 және В13, 3-ші өнеркәсіптік аймақ, батыс аймақ, Хэнли, Дунгуань қ., Гуандун пров., Қытай

Импортер / юр.лицо, принимающее претензии в Казахстане:

ТОО «ДНС КАЗАХСТАН», г. Нұр-Сұлтан, р-н Сарыарқа, пр-т Сарыарқа, зд. 12, Казахстан.

Импорттаушы / Қазақстанда шағымдар қабылдайтын заңды тұлға:

«DNS QAZAQSTAN (ДНС КАЗАХСТАН)» ЖШС, Нұр-Сұлтан қаласы, Сарыарқа ауданы, Даңғылы Сарыарқа, ғимарат 12, Қазақстан.

Қытайда жасалған.

Тауар Кеден одағының техникалық регламентінің талаптарына сәйкес келеді:

- «Техникалық құралдардың электрмагниттік үйлесімділігі» КО ТР 020/2011;
- «Төмен вольтты жабдықтардың қауіпсіздігі туралы» КО ТР 004/2011.

Тауар Еуразиялық экономикалық одақтың «Электртехника және радиоэлектроника бұйымдарында қауіпті заттарды қолдануды шектеу туралы» ЕАЭО ТР 037/2016 техникалық регламентінің талаптарына сәйкес келеді.

Сапаны жақсарту үшін бұйымның сыртқы түрі және оның сипаттамалары алдын ала ескертусіз өзгерістерге ұшыратылуы мүмкін.

Интернеттегі мекенжайы: www.dexp.club



Өндіріс күні пайдаланушы нұсқаулығының орыс тіліндегі нұсқасында көрсетілген.

V.8

Кепілдік талоны

SN/IMEI: _____

Кепілдікке қойылған күні: _____

Өндіруші бүкіл кепілдік мерзімі ішінде құрылғының үздіксіз жұмыс істейтініне, сондай-ақ материалдар мен құрастырымда ақаулар болмайтынына кепілдік береді. Кепілдік мерзімі бұйымды сатып алған сәттен бастап есептеледі және тек жаңа өнімдерге ғана қолданылады.

Кепілдік қызмет көрсетуге пайдаланушы нұсқаулығының шарттарына сәйкес пайдаланылған бұйымның кепілдік мерзімі ішінде тұтынушының кінәсінен тыс істен шыққан элементтерін уәкілетті сервис орталықтарының аумағында тегін жөндеу немесе ауыстыру кіреді. Элементтерді жөндеу немесе ауыстыру уәкілетті сервис орталықтарының аумағында жүргізіледі.

Кепілдік мерзімі: 12 ай.

Пайдалану мерзімі: 24 ай.

Сервис орталықтарының өзекті тізімі мына мекенжай бойынша:

<https://www.dns-shop.ru/technical-support/>

Кепілдік міндеттемелері және ақысыз қызмет көрсету, егер оларды ауыстыру бұйымды бөлшектеуге байланысты болмаса, бұйым жиынтығына кіретін төменде аталған керек-жарақтарға қолданылмайды:

- ҚБП (Қашықтан басқару пультіне) арналған қуат көзі элементтері (батареялар).
- Біріктіру кабельдері, антенналар және оларға арналған өткізгіштер, құлаққаптар, микрофондар, «HANDS-FREE» құрылғылары; әртүрлі ақпарат тасығыштары, жиынтықта жеткізілетін бағдарламалық жасақтама (БЖ) және драйверлер (соның ішінде, бірақ олармен шектелмей, бұйымның қатты магниттік дискілерінде жинақтағышқа алдын ала орнатылған БЖ), сыртқы енгізу/шығару құрылғылары және манипуляторлар.
- Қаптар, сөмкелер, белдіктер, тасуға арналған баусымдар, монтаждау жабдықтары, саймандар, бұйымға қоса берілген құжаттама.
- Шығыс материалдар және табиғи тозуға ұшырайтын бөлшектер.



Өндірушіге келесі жағдайларда кепілдікті міндеттемелер жүктелмейді:

- Кепілдік мерзімі өтіп кетсе.
- Егер жеке (тұрмыстық, отбасылық) қажеттіліктерге арналған бұйым кәсіпкерлік қызметті жүзеге асыру үшін, сондай-ақ оның тікелей мақсатына сәйкес келмейтін өзге мақсаттарда пайдаланылса.
- Өндіруші бұйым иесі және/немесе үшінші тұлғалар бұйымды пайдалану кезінде пайдаланушы нұсқаулығының талаптарын бұзу салдарынан, бұйымды орнату және оған қызмет көрсету бойынша ұсынымдарды, бұйымды қосу (тиісті емес желілік кернеудің бұйымның өзіне де, онымен түйіндес бұйымдарға әсер етуінің нәтижесінде де пайда болған қысқа тұйықталулар), сақтау және тасымалдау ережелерін сақтамау салдарынан шеккен ықтимал материалдық, моральдық және өзге зиян үшін жауапкершілік көтермейді.
- Механикалық зақымданудың барлық жағдайлары: сынықтар, жарықшалар, деформациялар, соққылар іздері, майысқан жерлер және бұйымды пайдалану барысында болған т. б. зақымданулар.
- Бөгде түрлендірулердің, рұқсат етілмеген жөндеулерді осындай жұмыстарды жүргізуге уәкілетті емес адамдар жүргізудің іздері бар. Егер ақау конструкцияны немесе бұйымның схемасын өзгерту, Өндіруші қарастырмаған сыртқы құрылғыларды қосу, Қазақстан Республикасының заңнамасына сай сәйкестік сертификаты жоқ құрылғыны пайдалану салдарынан туындаған болса.
- Егер ақау еңсерілмейтін күш әсерінен (табиғи апаттардан, өрттерден, су тасқындарынан, жер сілкіністерінен, тұрмыстық факторлардан және Өндірушіге байланысты емес өзге жағдайлардан), немесе Өндіруші болжай алмаған үшінші тұлғалардың әрекеттерінен туындаған болса. Ақау бұйымның толық немесе ішінара істен шығуына әкелген бұйымның ішіне бөтен заттар, бөгде денелер, заттектер, сұйықтықтар, жәндіктер немесе жануарлар түсуінен, агрессивті орталардың, жоғары ылғалдылықтың, жоғары температуралардың әсерінен туындаған болса.
- Бұйымды сәйкестендіруі (сериялық нөмірі) жоқ болса немесе сәйкес келмесе. Егер ақаулықтар (кемшіліктер) зиянды бағдарламалық жасақтаманың әсерінен; БЖ жеткізушісінде осы қызметтерді ұсынудың болмауына байланысты оларды жою/қалпына келтіру мүмкіндігінсіз бұйымның бағдарламалық ресустарына қолжетімділіктің болмауына әкелген құпиясөздерді (кодтарды) орнатумен, ауыстырумен немесе жоюмен туындаған болса.
- Егер жұмыс ақаулары коректік, кабельдік, телекоммуникациялық желілердің стандарттарына немесе техникалық регламенттеріне, радиосигнал қуатына сәйкес келмеуінен, оның ішінде жер бедерінің ерекшеліктерінен және басқа ұқсас сыртқы факторлардан, бұйымды желінің қамту шекарасында немесе аймағынан тыс пайдаланудан туындаған болса.
- Егер ақаулар стандартты емес (түпнұсқа емес) және/немесе сапалы емес (зақымдалған) шығыс материалдарды, керек-жарақтарды, қосалқы бөлшектерді, қуат элементтерін, әртүрлі ақпарат тасығыштарын (CD, DVD дискілерін, жад карталарын, SIM карталарын, картридждерді қоса алғанда) пайдаланудан туындаған болса.
- Егер кемшіліктер үйлесімді емес контентті (әуендер, графика, бейне және басқа файлдар, Java қосымшалары және оларға ұқсас бағдарламалар) алу-дан, орнатудан және пайдаланудан туындаған болса.
- Осы бұйыммен жанасып жұмыс істеп тұрған басқа жабдыққа келтірілген шығынға.



