

Пайдалану бойынша  
нұсқаулық

**DEXP**





## **Құрметті сатып алушы!**

Біздің өнімді таңдағаныңыз үшін алғыс айтамыз.

Біз Сізге сапалы, функционалды және жоғары талаптарға сәйкес әзірленген және жасалған өнімдер мен құрылғыларды ұсынуға қуаныштымыз. Пайдалануды бастамас бұрын, Сіздің қауіпсіздігіңізге қатысты маңызды ақпаратты, сондай-ақ өнімді дұрыс пайдалану және оған күтім жасау бойынша ұсыныстарды қамтитын осы нұсқаулықты мұқият оқып шығыңыз. Осы Нұсқаулықтың сақталуына назар аударыңыз және оны өнімді одан әрі пайдалану кезінде анықтамалық материал ретінде пайдаланыңыз.

## **Құрылғы мақсаты**

Фитнес сағаттары күнді, уақытты, хабарландыруларды және басқа ақпаратты көрсетуге, сондай-ақ әртүрлі физиологиялық көрсеткіштерді бақылауға арналған.

## **Сақтық шаралары**

- Құрылғымен білікті емес манипуляциялар (модификациялар, жөндеулер және т.б.) құрылғыны зақымдауы мүмкін. Тегін кепілдік қызмет көрсету құқығынан айырылмау үшін құрылғының корпусын өзіңіз ашпаңыз, қызмет көрсету орталығына хабарласыңыз.
- Батареяның жарылу қаупін болдырмау үшін құрылғыны ашық отқа шығармаңыз.

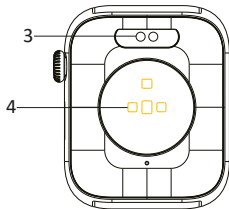
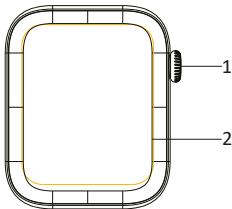
- Бұл құрылғы қажетсіз кедергілерді немесе ақауларды тудыруы мүмкін радио сигналдарын жасайды және қабылдайды. Радио кедергілерінен ақау пайда болса, осы құрылғы мен ресивер (радио/теледидар) арасындағы қашықтықты арттырыңыз, құрылғы мен ресиверді бір розеткаға қоспаңыз. Мәселе шешілмесе, кеңес алу үшін қызмет көрсету орталығына хабарласыңыз.
- Тек түпнұсқа зарядтағышты пайдаланыңыз.
- Температура режимін сақтаңыз. Батареяларды зарядталған күйде ауаның қалыпты ылғалдылығында +15 °C-тан +35 °C-қа дейінгі температурада сақтау керек. Батареялар өте жоғары (40 °C жоғары) және өте төмен (-10 °C төмен) қоршаған орта температураларында ұзақ жұмыс істеуге шыдамайды. Батареяны тікелей күн сәулесінің астында қалдырмаңыз.
- Зарядтау алдында құрылғыда су тамшылары жоқ және құрғақ екеніне көз жеткізіңіз.
- Құрылғыны қуат көзіне қоспас бұрын, үйдегі қуат көзінің кернеуі техникалық сипаттамаларға сәйкес келетініне көз жеткізіңіз.
- Құрылғыны медициналық мақсатта пайдаланбаңыз.
- Зақымдалған батареяларды бөлшектемеңіз, өртемеңіз немесе пайдаланбаңыз.
- Құрылғы балалардың және дене, сенсорлық немесе ақыл-ой қабілеті шектеулі адамдардың пайдалануына арналмаған, олардың қауіпсіздігіне жауапты адамдардың бақылауы жүзеге асырылатын жағдайлардан басқа. Балаларға құрылғымен ойнауға рұқсат бермеңіз.

## Құрылғы схемасы

1. Көп функциялы түйме.
2. Экран.
3. Зарядтауға арналған контактілер.
4. Жүрек соғу жиілігін бақылау.

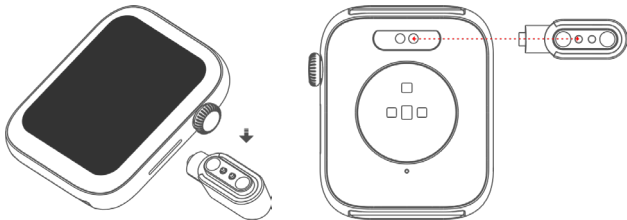
## Фитнес сағатын киіп

- Білектен өлшенген жүрек соғу жиілігінің дәл деректерін алу үшін сағатты оптикалық сенсорды білек үстіндегі тері бетімен тығыз байланыста кию керек.
- Дәл оқу үшін сағатты үнемі бір білекке (сол жақта немесе оң жақта) тағу ұсынылады.
- Құрылғының артқы жағындағы сенсор үнемі терінің бетіне тиіп тұруы керек, сонымен бірге сағатты тым қатты қатайтпау керек.
- Егер сіздің білегіңізде татуировкалар болса, сенсорды оларға тікелей кимеңіз, себебі бұл деректерді бұрмалауы мүмкін.
- Құрылғыны білегіңізден мезгіл-мезгіл алып тастау ұсынылады, әсіресе теріңіз сезімтал болса.



## Құрылғыны зарядтау

Фитнес сағатын бірінші рет пайдаланбас бұрын, кірістірілген батареяның жұмыс істеуге жеткілікті заряды бар екеніне көз жеткізіңіз. Құрылғы қосылмаса немесе заряд деңгейі тым төмен болса, диаграммада көрсетілгендей құрылғыны берілген кәбіл арқылы толық зарядтау керек.



## Қолданбаны орнату және құрылғыны жұптау

Смартфоныңыздың операциялық жүйесіне байланысты App Store немесе Play Store дүкенінен Da Fit қолданбасын жүктеп алыңыз. Сондай-ақ, қолданбаны жүктеп алу үшін QR кодын сканерлеуге болады.

Осыдан кейін Da Fit қолданбасын ашыңыз, профиль мәліметтерін енгізіңіз, «Устройства» (Құрылғылар) қойындысына өтіп, «Добавить» (Қосу) түймесін басыңыз. Содан кейін смартфонмен жұптастыру үшін сканерлеу тізімінен құрылғыны таңдаңыз.

**Ескертпе:** фитнес сағатыңыздың MAC мекен-жайын білу үшін «Настройки» (Параметрлер) → «Дополнительное меню настроек» (Қосымша параметрлер мәзірі) → «Об устройстве» (Құрылғы туралы) мәзіріне өту керек.

## Құрылғыны қосу және өшіру

Құрылғыны қосу/өшіру үшін көп функциялы түймені 3 секунд басып тұрыңыз.



Da Fit



## Сағат беттерін өзгерту


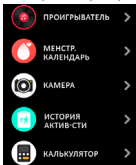
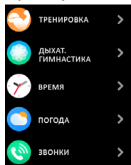
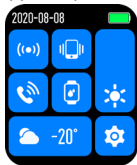
Сағат скринсейверін өзгерту үшін көп функциялы түймені бұраңыз.



## Мәзірді шарлау

- Мәзірге қол жеткізу үшін экранды оңға қарай сырғытыңыз. Экранды үлкейту/кішірейту үшін көп функциялы түймені бұраңыз.


- Сағаттың екі мәзір тақырыбы бар: «Соты» (Ұяшықтар) және «Список» (Тізім). «Соты» (Ұяшықтар) тақырыбы әдепкі бойынша орнатылған. Мәзір тақырыбын өзгерту үшін «Настройки» (Параметрлер) → Дисплей → «Темы меню» (Мәзір тақырыптары) тармағына өтіп, қажетті тақырыпты таңдаңыз.
- «Настройки» (Параметрлер) өту үшін төмен сырғытыңыз. Мұнда ауа-райын білуге, шамды қосуға / өшіруге, жарықтылықты реттеуге, қосымша параметрлер мәзіріне кіруге және т.б.



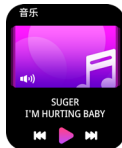
## Сағаттың негізгі функциялары

- **Пульс, қан қысымы, ұйқы, қандағы оттегі.** Мәзірде сіз өзіңіздің денсаулығыңызды\* бақылайтын функцияларды пайдалана аласыз: импульсті, қан қысымын, қандағы оттегі деңгейін өлшеңіз, ұйқы фазаларын бақылаңыз.

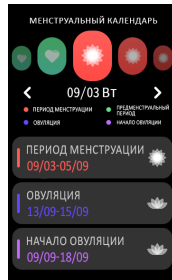

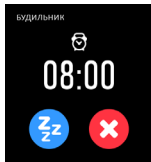
\* Сағатты медициналық мақсатта пайдаланбаңыз.



- **Камера, музыка, тыныс алу жаттығулары, ойындар.** Сағатты денсаулығыңызды бақылап, жаттығулар жасаудан басқа, музыка тыңдау, телефон камерасын басқару, тыныс алу жаттығуларын орындау және ойындар ойнау үшін пайдалануға болады.





- **Дабыл.** Қолданбада оятқыш уақытын орнатуға болады, содан кейін сағат белгіленген уақытта дірілдейді/шырылдайды.
- **Еске салғыштар.** Сіз әрекетсіздік, ұзақ уақыт бойы су тұтыну үшін еске салу функциясын қосуға, етеккір туралы еске салғышты орнатуға болады. Бұл жағдайда сағат қолданбада орнатқан параметрлерге сәйкес дірілдейді.

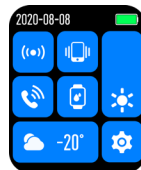
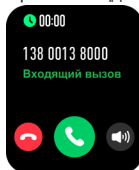



- **Етеккір күнтізбесі.** Оны етеккір циклін бақылау үшін пайдалануға болады.

- **Спортпен айналысу.** Сағаттың 110-нан астам спорт профилі бар. Жаттығу кезінде сағат жүрек соғу жиілігін, жағылған калорияларды, жүріп өткен қашықтықты, жасалған қадамдарды бақылайды.
- **Хабарландырулар.** Смартфонмен сәтті жұптастырудан кейін әртүрлі қолданбалардан хабарландырулар алған кезде сағат экраны іске қосылады, ал сағаттың өзі дірілдейді.



- **Қоңырау шалу.** Сағатты телефонмен синхрондағаннан кейін параметрлер мәзіріне өтіп, телефон тұтқасы белгішесін басыңыз. Құрылғы қоңырау шалуға рұқсат сұрайды, «Разрешить» (Рұқсат ету) түймесін басыңыз. Телефонды сағаттан ажырату үшін телефонның Bluetooth қосылымы параметрлерінде «Удалить устройство» (Құрылғыны жою) тармағын таңдаңыз.



## Негізгі функциялар

- Педометр.
- Секундомер.
- Қашықтықты өлшеу.
- Калорияларды санау.
- 110 спорт профилі.
- Ұйқының мониторингі.
- Импульсті өлшеу.
- Қан қысымын өлшеу.
- Қандағы оттегінің деңгейін өлшеу.
- Қан қысымын өлшеу.
- Музыканы басқару (ойнатқыш).
- Етеккір күнтізбесі.
- Камераны басқару.

- Хабарламалар.
- Еске салғыштар.
- Қоңыраулар.
- Ауа райы.
- Дабыл.
- Алау.
- Ойындар.

## Жинақталым

- Фитнес сағаты P40.
- Зарядтауға арналған магниттік кәбіл.
- Пайдалану бойынша нұсқаулық.

## Техникалық сипаттамалары

- Үлгісі: P40.
- Экран: 368 x 448 ажыратылымдылығымен 1,78" AMOLED.
- Bluetooth нұсқасы: 5.1.
  - Деректерді тасымалдау стандарты: IEEE 802.15.1.
  - Жиілік диапазоны: 2400–2483,5 МГц.
  - Таратқыштың қуаты: 5,6 мВт.
- Оптикалық жүрек соғу жылдамдығы сенсоры: Tianyi Hexin 3605.
- Кіріс кернеуі: 5 В.
- Шығыс кернеуі: 3,3 В.
- Батарея: литий полимер, 250 мА·сағ.
- Зарядтау уақыты: 2,5 сағат.
- Батареяның қызмет ету мерзімі:
  - белсенді режимде: 2–3 күн;
  - қалыпты режимде: 7 күн.
- Кірістірілген жад: 128 Мб.
- Жедел жады: 192 Кб.
- Қорғаныс класы: IP67.
- G-сенсоры: бар.
- ОЖ үйлесімділігі: Android 4.4 және одан жоғары, iOS 8.0 және одан жоғары.
- Корпус материалы: алюминий қорытпасы, пластик.
- Спорттық профильдер: 110-нан астам.
- Сауда белгісі: DEXP.
- Қосымша: Da Fit.

## **Монтаждау, сақтау, тасымалдау (тасу), өткізу және кәдеге жарату ережелері мен шарттары**

- Құрылғы қандай да болмасын монтаждауды немесе бекітуді талап етпейді.
- Құрылғыны қаптамада, өндірушінің және тұтынушының жылытылатын үй-жайларында ауаның  $-10\text{ }^{\circ}\text{C}$  және  $50\text{ }^{\circ}\text{C}$  аралығындағы температурада және ауаның 80%-дан аспайтын салыстырмалы ылғалдылығында сақтау керек. Үй-жайда жемірілуді тудыратын жегі қоспалар (қышқылдардың, сілтілердің булары) болмауы тиіс.
- Құрылғының тасымалдануы құрғақ ортада жүзеге асырылуы тиіс.
- Құрылғы ұқыпты өңдеуді талап етеді, оны шаң, кір, соққы, ылғал, от және т.б. әсерінен қорғаңыз.
- Құрылғыны сату жергілікті заңнамасына сәйкес жүргізілуі керек.
- Құрылғының ақаулығы анықталған жағдайда, тез арада авторландырылған сервистік орталыққа хабарласу немесе құрылғыны кәдеге жарату керек.
- Бұйымның қызмет ету мерзімі аяқталғаннан кейін оны қарапайым тұрмыстық қоқыспен бірге тастауға болмайды. Оның орнына, ол федералды немесе жергілікті заңнамаға сәйкес қайта өңдеу және қайта өңдеу үшін электрлік және электронды жабдықты тиісті қабылдау бекетіне қайта өңдеуге жіберіледі. Осы бұйымды дұрыс қажоюды қамтамасыз ете отырып, сіз табиғи ресурстарды үнемдеуге және қоршаған ортаға және адамдардың денсаулығына зиян келтірмеуге көмектесесіз. Бұл бұйымды қабылдау және жою бекеттері туралы қосымша ақпаратты жергілікті муниципалды органдардан немесе тұрмыстық қалдықтарды шығаратын кәсіпорыннан алуға болады.



## Қосымша ақпарат

**Өндіруші:** Шэньчжэнь Явелл Интеллидженд Тэктолоджи Ко., Лтд.

А402 Ухань университеті, Шэньчжэнь ғылыми-зерттеу институты, 2-ші Юэ Син №6 тас жолы, Гао Синь ауд., Юэ Хай к-сі, Наньшань ауд., Шэньчжэнь қ., Қытай.

**Импортер / юр. лицо, принимающее претензии в Республике Казахстан:** ТОО «ДНС КАЗАХСТАН», г. Астана, р-н Сарыарқа, пр-т Сарыарқа, зд. 12, Республика Казахстан.

**Импорттаушы / Қазақстан Республикасында талаптар қабылдайтын заңды тұлға:** «DNS QAZAQSTAN (ДНС КАЗАХСТАН)» ЖШС, Астана қ-ы, Сарыарқа ауданы, Сарыарқа д-лы, 12 Ғ-т, Қазақстан Республикасы.

**Адрес электронной почты / электронды пошта мекен-жайы:** [info@dns-shop.kz](mailto:info@dns-shop.kz)

Қытайда жасалған.

Өнімнің сыртқы түрі мен техникалық сипаттамалары сапаны жақсарту үшін ескертусіз өзгертілуі мүмкін.

**Интернеттегі мекен-жайы:** [www.dexp.club](http://www.dexp.club).



Өндіріс күні пайдаланушы нұсқаулығының орыс тіліндегі нұсқасында көрсетілген.

V.1

## Кепілдік талоны

SN/IMEI: \_\_\_\_\_

Кепілдікке қойылған күні: \_\_\_\_\_

Өндіруші кепілдік мерзімі ішінде құрылғының үздіксіз жұмыс істеуіне, сондай-ақ материалдар мен жинақтарда ақаулардың болмауына кепілдік береді. Кепілдік мерзімі бұйымды сатып алған сәттен бастап есептеледі және тек жаңа өнімдерге қолданылады.

Кепілдік қызмет көрсету пайдаланушының басшылығына сәйкес бұйымды пайдалану шартымен кепілдік мерзімі ішінде тұтынушының кінәсіз істен шыққан элементтерді тегін жөндеу немесе ауыстыруды қамтиды. Элементтерді жөндеу немесе ауыстыру уәкілетті сервис орталықтарының аумағында жүргізіледі.

Кепілдік мерзімі: 12 ай.

Пайдалану мерзімі: 24 ай.

Мекенжай бойынша қызмет көрсету орталықтарының маңызды тізімі:

<https://www.dns-shop.kz/service-center/>



[www.dexp.club](http://www.dexp.club)