

DEXP

РУКОВОДСТВО ПОЛЬЗОВАТЕЛЯ

**Блендер
DEXP SB-101**

Уважаемый покупатель!

Благодарим Вас за выбор продукции, выпускаемой под торговой маркой «DEXP». Мы рады предложить Вам изделия, разработанные и изготовленные в соответствии с высокими требованиями к качеству, функциональности и дизайну. Перед началом эксплуатации прибора внимательно прочитайте данное руководство, в котором содержится важная информация, касающаяся Вашей безопасности, а также рекомендации по правильному использованию прибора и уходу за ним. Позаботьтесь о сохранности настоящего Руководства, используйте его в качестве справочного материала при дальнейшем использовании прибора.

Назначение прибора

Блендер - электроприбор, предназначенный для измельчения небольшого количества продуктов, в том числе лука, зелени, орехов, для смешивания пюре и соусов, также с помощью него можно готовить фарш в небольших количествах.

Меры предосторожности

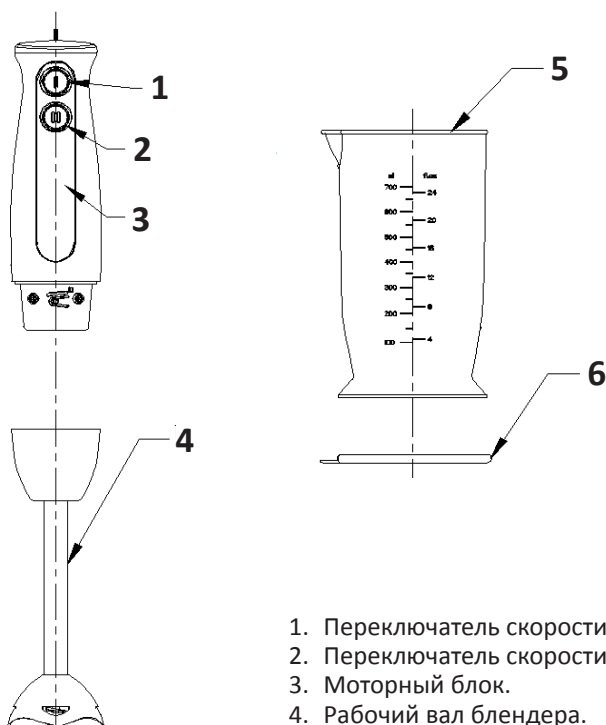
1. Перед подключением прибора к источнику питания убедитесь, что напряжение Вашей домашней электросети соответствует техническим характеристикам.
2. Не используйте прибор в случае повреждения шнура питания, вилки или других деталей. Следите, чтобы кабель или штепсельная вилка не касались горячих поверхностей.
3. Не используйте устройство при обнаружении видимых повреждений и незамедлительно обратитесь в авторизованный сервисный центр при их выявлении.
4. Данный прибор не предназначен для использования лицами (включая детей) с ограниченными интеллектуальными или физическими возможностями, а также лицами с недостаточным опытом и знаниями, кроме случаев контроля или инструктирования по вопросам использования прибора со стороны лиц, ответственных за их безопасность.
5. Будьте внимательны при использовании устройства рядом с детьми, всегда храните устройство вне досягаемости детей.
6. Не используйте прибор вне помещений.
7. Держите руки, волосы, мелкие детали одежды, а также кухонные принадлежности и другую посуду подальше от работающего венчика и лезвий ножа, чтобы предотвратить их повреждение. Не прикасайтесь к работающим частям прибора.
8. Прибор предназначен только для домашнего использования.
9. Перед подключением прибора к электросети убедитесь, что он собран должным образом.
10. Используйте только комплектующие, поставляемые вместе с устройством. Использование любых других комплектующих может представлять угрозу для жизни и здоровья, а также лишить Вас права на бесплатное гарантийное обслуживание. Не оставляйте включенный прибор без присмотра.

11. Не подключайте блендер к удлинителю, к которому подключены мощные бытовые приборы.
12. Перед каждым использованием устройства убедитесь, что все его части зафиксированы плотно.
13. Не прикасайтесь к электрической вилке или проводу питания мокрыми руками.
14. Не помещайте в чашу очень горячие продукты (температура выше 60 °С).

Технические характеристики

- Питание: 220-240 В / 50-60 Гц.
- Мощность: 600 Вт.
- Количество скоростей: 2.
- Материал лезвия: нержавеющая сталь.

Схема устройства

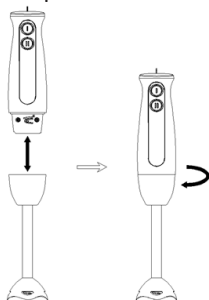


1. Переключатель скорости I.
2. Переключатель скорости II.
3. Моторный блок.
4. Рабочий вал блендера.
5. Мерный стакан.
6. Крышка мерного стакана.

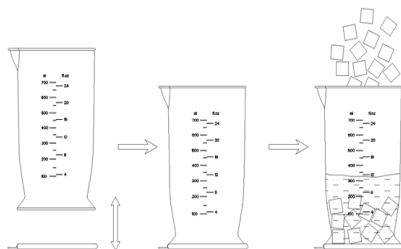
Эксплуатация

Использование блендера

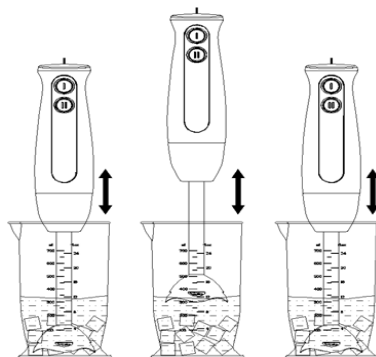
1. Вставьте рабочий вал в моторный блок и поверните для фиксации.



2. Нарезьте продукты мелкими кубиками (размером не более 15 мм) и поместите их в мерный стакан. Добавьте немного воды или другой жидкости (например, молока). Мерный стакан не должен быть заполнен более, чем на 2/3 во избежание переполнения. Вместо мерного стакана Вы также можете использовать ту ёмкость, в которой Вы готовите пищу.



3. Подключите блендер к электрической сети, опустите его в ёмкость и включите. Для достижения оптимального результата рекомендуем совершать блендером возвратно-поступательные движения.



4. По достижении необходимого результата выключите прибор нажатием на активный переключатель скорости и отключите его от сети.

ПРИМЕЧАНИЕ: цикл непрерывной работы не должен превышать 1 минуту. После 1 цикла дайте прибору остыть в течение 1 минуты. После 5 циклов дайте прибору остыть в течение 30 минут.

Очистка и уход

1. Перед очисткой устройства отсоедините его от сети.
2. Протрите моторный блок влажной тканью. Промойте рабочий вал в тёплой мыльной воде. Тщательно сполосните и высушите. Никогда не погружайте моторный блок в воду или другую жидкость.
3. Если ингредиенты плохо очищаются от рабочего вала, добавьте воды с моющим средством в ёмкость, соберите блендер, подключите его к питанию и включите на 10 секунд. Затем отключите его от сети, снова разберите блендер и продолжайте очистку.
4. Для длительного хранения поместите устройство в сухое, вентилируемое помещение.

ВНИМАНИЕ: будьте осторожны при очистке, так как лезвия очень острые и могут нанести порезы, если до них дотронуться.

Правила и условия монтажа, хранения, перевозки (транспортировки), реализации и утилизации

- Устройство не требует какого-либо монтажа или постоянной фиксации.
- Хранение и перевозка устройства должны осуществляться в сухих местах.
- Реализация устройства должна производиться согласно действующему законодательству РФ.
- После окончания срока службы изделия его нельзя выбрасывать вместе с обычным бытовым мусором. Вместо этого оно подлежит сдаче на утилизацию в соответствующий пункт приема электрического и электронного оборудования для последующей переработки и утилизации в соответствии с федеральным или местным законодательством. Обеспечивая правильную утилизацию данного продукта, вы помогаете сберечь природные ресурсы и предотвращаете ущерб для окружающей среды и здоровья людей, который возможен в случае ненадлежащего обращения. Более подробную информацию о пунктах приема и утилизации данного продукта можно получить в местных муниципальных органах или на предприятии по вывозу бытового мусора.
- При обнаружении неисправности устройства следует немедленно обратиться в авторизованный сервисный центр или утилизировать устройство.



Дополнительная информация

Изготовитель: Чжэцзян Ланьбао Электрикал Эпплайенс Ко., Лтд.
№899, восточное шоссе Каифа, Чжоуцзян, г. Цыси, Нинбо, пров. Чжэцзян, Китай.

Уполномоченное изготовителем лицо: ООО «Атлас»,
690068, Россия, Приморский край, г. Владивосток, проспект 100-летия Владивостока,
дом 155, корпус 3, офис 5.

Товар соответствует требованиям технического регламента Таможенного союза:

- ТР ТС 020/2011 «Электромагнитная совместимость технических средств»;
- ТР ТС 004/2011 «О безопасности низковольтного оборудования».

Внешний вид изделия и его характеристики могут подвергаться изменениям без предварительного уведомления.

Комплектация устройства может меняться без предварительного уведомления.

Адрес в интернете:

www.dexp.club



Товар изготовлен (мм.ггг.): _____

V.3

www.dexp.club