

# Клавиатура проводная DEXP Widow PRO

RU

## Руководство по эксплуатации

Уважаемый покупатель!

Благодарим Вас за выбор нашей продукции.

Мы рады предложить Вам изделия и устройства, разработанные и изготовленные в соответствии с высокими требованиями к качеству, функциональности и дизайну. Перед началом эксплуатации внимательно прочитайте данное руководство, в котором содержится важная информация, касающаяся Вашей безопасности, а также рекомендации по правильному использованию продукта и уходу за ним. Позаботьтесь о сохранности настоящего Руководства и используйте его в качестве справочного материала при дальнейшей эксплуатации изделия.

### Назначение устройства

Клавиатура — это устройство ввода, предназначенное для набора текста и отдачи команд компьютеру. Игровая клавиатура обладает повышенным комфортом и износостойчивостью, важными для каждого любителя компьютерных игр.

### Технические характеристики

- Модель: Widow PRO
- Торговая марка: DEXP
- Тип: игровая клавиатура
- Механизм клавиш: механика
- Подсветка: RGB (18 режимов)
- Переключатель: Outemu Red, до 50 миллионов нажатий
- Общее количество клавиш: 87
- Кабель: USB, 1,75 м
- Питание: 5 В = 250 мА
- Совместимость: Windows / Linux
- Габариты клавиатуры: 346 x 140 x 40 мм
- Вес: 570 г

### Меры предосторожности

- Не производите никаких изменений в конструкции устройства.
- Во избежание короткого замыкания избегайте контакта устройства с любыми жидкостями, не помещайте рядом с ним открытые емкости с жидкостью.
- Не подвергайте устройство воздействию электромагнитного излучения.
- Устройство не предназначено для использования в коммерческих целях.
- Устройство не предназначено для использования детьми и лицами с ограниченными физическими, сенсорными или умственными способностями, кроме случаев, когда над ними осуществляется контроль другими лицами, ответственными за их безопасность. Не позволяйте детям играть с устройством.

## Расшифровка сокращенных названий клавиш\*

**Ps:** Print Screen

**Ins:** Insert

**Del:** Delete

**Sl:** Scroll Lock

**Pd:** Page Down

**Pu:** Page Up

**Hm:** Home

**End:** End


**Pb:** Pause/Break

\*Присутствуют не во всех моделях линейки DEXP.

## Блокировка клавиши Windows

Нажмите FN + , чтобы заблокировать клавишу WINDOWS () при необходимости, и повторите нажатие, чтобы разблокировать ее.

## Комбинации клавиш

FN+F 1	Проигрыватель
FN+F2	Громкость -
FN+F3	Громкость +
FN+F4	Выключить звук
FN+F5	Остановить воспроизведение
FN+F6	Предыдущий трек
FN+F7	Воспроизведение / пауза
FN+F8	Следующий трек
FN+F9	Почта
FN+F 10	Домашняя страница
FN+F 11	Калькулятор
FN+F 12	Поиск
FN+INS/Home/ Pu/Pd/Del/End	Смена режимов подсветки (каждая комбинация используется для смены 3-х режимов)
FN+↑	Яркость +
FN+↓	Яркость -
FN+←	Смена направления подсветки
FN+→	Смена цвета подсветки
FN+ (  )	Блокировка клавиши Windows

## Правила и условия хранения, перевозки (транспортировки), реализации и утилизации

- Устройство не требует какого-либо монтажа или постоянной фиксации.
- Хранение и транспортировка изделия должны производиться в сухом помещении.
- Устройство требует бережного обращения, оберегайте его от воздействия пыли, грязи, ударов, влаги, огня и т.д.
- Реализация устройства должна производиться в соответствии с местным законодательством.
- После окончания срока службы изделия его нельзя выбрасывать вместе с обычным бытовым мусором. Вместо этого оно подлежит сдаче на утилизацию в соответствующий пункт приема электрического и электронного оборудования для последующей переработки и утилизации в соответствии с федеральным или местным законодательством. Обеспечивая правильную утилизацию данного продукта, вы помогаете сберечь природные ресурсы и предотвращаете ущерб для окружающей среды и здоровья людей, который возможен в случае ненадлежащего обращения. Более подробную информацию о пунктах приема и утилизации данного продукта можно получить в местных муниципальных органах или на предприятии по вывозу бытового мусора.
- При обнаружении неисправности устройства следует немедленно обратиться в авторизованный сервисный центр или утилизировать устройство.

### Дополнительная информация

**Изготовитель:** Шэньчжэнь Юаньичан Тэкнолоджи Ко., Лтд.  
3-4/F, № 3, зап. шоссе Синьфа, Синьцяо, ул. Шацзин, р-н Баоань, г. Шэньчжэнь, пров. Гуандун, Китай.

Сделано в Китае.

**Manufacturer:** SHENZHEN YUANYICHANG TECHNOLOGY CO., LTD  
3-4/F, No.3, Xinfu West Road, Xinqiao, Shajing Street, Bao'an District, Shenzhen City, Guangdong Province, China.

**Импортер в России / Уполномоченное изготовителем лицо:**  
ООО «Атлас», 690068, Россия, Приморский край, г. Владивосток,  
проспект 100-летия Владивостока, дом 155, корпус 3, офис 5.  
Адрес электронной почты: atlas.llc@ya.ru

Товар соответствует требованиям технического регламента Евразийского экономического союза ТР ЕАЭС 037/2016 "Об ограничении применения опасных веществ в изделиях электротехники и радиоэлектроники".

Дата производства товара, а также сроки гарантии и эксплуатации указаны на упаковке.



# DEXP Widow PRO сымды пернетақта

## Пайдалану бойынша нұсқаулық

### Құрметті сатып алушы!

Біздің өнімді таңдағаныңыз үшін алғыс айтамыз.

Біз Сізге сапалы, функционалды және жоғары талаптарға сәйкес әзірленген және жасалған өнімдер мен құрылғыларды ұсынуға қуаныштымыз. Пайдалануды бастамас бұрын, Сіздің қауіпсіздігіңізге қатысты маңызды ақпаратты, сондай-ақ өнімді дұрыс пайдалану және оған күтім жасау бойынша ұсыныстарды қамтитын осы нұсқаулықты мұқият оқып шығыңыз. Осы Нұсқаулықтың сақталуына назар аударыңыз және оны өнімді одан әрі пайдалану кезінде анықтамалық материал ретінде пайдаланыңыз.

### Құрылғының мақсаты

Пернетақта - бұл мәтінді басуға және компьютерге пәрмендерді беруге арналған іске қосудың құрылғысы.

### Техникалық сипаттамалары

- Үлгісі: Widow PRO
- Сауда маркасы: DEXP
- Пернетақтаның түрі: ойын
- Пернетақта механизмі: механикалық
- Пернетақтаның жарықтандыру: RGB (18 режим)
- Қосқыштар: Outemu Red, 50 млн.басу
- Батырмаларының жалпы саны: 87
- Кәбіл: USB, 1,75 м
- Қуат көзі: 5 В = 250 мА
- Үйлесімділігі: Windows / Linux
- Өлшемдері: 346 x 140 x 40 мм
- Салмағы: 570 г

### Сақтық шаралары

- Құрылғының құрылымына ешқандай өзгерістер енгізбеңіз.
- Қысқа тұйықталуды болдырмау үшін құрылғының кез келген сұйықтықпен жанасуын болдырмаңыз, оның жанына сұйықтық құйылған ашық ыдыстарды қоймаңыз.
- Құрылғыны электромагниттік сәулелену әсеріне ұшыратпаңыз.
- Құрылғы коммерциялық мақсаттарда пайдалануға арналмаған.
- Құрылғы егер олардың қауіпсіздігіне жауапты басқа адамдар оларды бақылаған жағдайларды қоспағанда, балаларға және дене, сенсорлық немесе ақыл-ой қабілеті шектеулі тұлғаларға қолдануға арналмаған. Балаларға құрылғымен ойнауға рұқсат бермеңіз.

## Перне атауларының қысқартылған ұғындыруы \*

**P**s: Print Screen

**I**ns: Insert

**D**el: Delete

**S**l: Scroll Lock

**P**d: Page Down

**P**u: Page Up


**H**m: Home

**E**nd: End


**P**b: Pause/Break

\* DEXP желісінің барлық үлгілерінде бола бермейді

## WINDOWS пернесін бұғаттау

Қажет болса, осы пернені бұғаттау үшін FN+ (  ) пернелерін басыңыз және оны бұғаттан шығару үшін басуды қайталаңыз.

## Батырмаларының тіркесімдері

FN+F1	Ойнатқыш
FN+F2	Дыбыс деңгейі -
FN+F3	Дыбыс деңгейі +
FN+F4	Дыбысты өшіру
FN+F5	Ойнатуды тоқтату
FN+F6	Алдыңғы трек
FN+F7	Ойнату / кідірту
FN+F8	Келесі жол
FN+F9	Пошта
FN+F10	Басты бет
FN+F11	Калькулятор
FN+F12	Іздеу
FN+INS/Home/ Pu/Pd/Del/End	Жарық режимдерін ауыстыру (әр пернелер тіркесімі 3 режимді ауыстыру үшін қолданылады)
FN+↑	Жарықтық +
FN+↓	Жарықтық -
FN+←	Жарық бағытын ауыстыру
FN+→	Жарықтың түсін өзгерту
FN+ (  )	WINDOWS пернесін бұғаттау/бұғаттан шығару

## **Орнату, сақтау, тасу (тасымалдау), сату және жою ережелері мен шарттары**

- Шарттар қандай да бір құрастыру немесе тұрақты бекітуді талап етпейді.
- Бұйымды сақтау және тасымалдау құрғақ үй-жайда жүргізілуі тиіс.
- Құрылғы ұқыпты өңдеуді талап етеді, оны шаң, кір, соққы, ылғал, от және т.б. әсерінен қорғаңыз.
- Құрылғыны сату жергілікті заңнамасына сәйкес жүргізілуі керек.
- Бұйымның қызмет ету мерзімі аяқталғаннан кейін оны қарапайым тұрмыстық қоқыспен бірге тастауға болмайды. Оның орнына, ол федералды немесе жергілікті заңнамаға сәйкес қайта өңдеу және қайта өңдеу үшін электрлік және электронды жабдықты тиісті қабылдау бекетіне қайта өңдеуге жіберіледі. Осы бұйымды дұрыс жоюды қамтамасыз ете отырып, сіз табиғи ресурстарды үнемдеуге және қоршаған ортаға және адамдардың денсаулығына зиян келтірмеуге көмектесесіз. Бұл бұйымды қабылдау және жою бекеттері туралы қосымша ақпаратты жергілікті муниципалды органдардан немесе тұрмыстық қалдықтарды шығаратын кәсіпорыннан алуға болады.
- Егер құрылғының ақаулығы анықталса, дереу авторизацияланған қызмет көрсету орталығына хабарласыңыз немесе құрылғыны тастаңыз.

### **Қосымша ақпарат**

**Өндіруші:** Шэньчжэнь Юаньичан Тэкнолоджи Ко., Лтд.  
З-4/Ф, № 3, Синьфа батыс тас жолы, Синьцяо, Шацзин көш., Баоань ауданы, Шэньчжэнь қ., Гуандун пров., Қытай.  
Қытайда жасалған.

**Импортер / юр. лицо, принимающее претензии в Казахстане:**  
ТОО «ДНС КАЗАХСТАН», г. Нур-Сұлтан, р-н Сарыарқа, пр-т Сарыарқа, зд. 12, Казахстан.

**Импорттаушы / Қазақстанда шағымдар қабылдайтын заңды тұлға:**  
«DNS QAZAQSTAN (ДНС КАЗАХСТАН)» ЖШС, Нұр-Сұлтан қаласы, Сарыарқа ауданы, Даңғылы Сарыарқа, ғимарат 12, Қазақстан.

Өнім Еуразиялық экономикалық одақтың «Электртехникалық және радиоэлектронды өнімдерде қауіпті заттарды пайдалануды шектеу туралы» ЕАЭО ТР 037/2016 техникалық регламентінің талаптарына сәйкес келеді.

Өнімнің сапасын жақсарту үшін ерекшеліктер, өнім туралы ақпарат және оның сыртқы түрі пайдаланушыға алдын ала ескертусіз өзгертілуі мүмкін.