

Краткое РУКОВОДСТВО

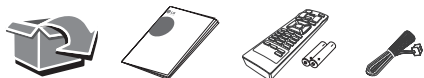
# Мини- система Hi-Fi

Перед использованием вашего комплекта внимательно прочитайте данное руководство и сохраните его для использования в будущем. Для ознакомления с инструкциями по использованию расширенных функциональных возможностей посетите веб-сайт по адресу <http://www.lg.com> и загрузите Руководство пользователя. Часть содержания, представленного в этом руководстве, может не относиться к вашему устройству.

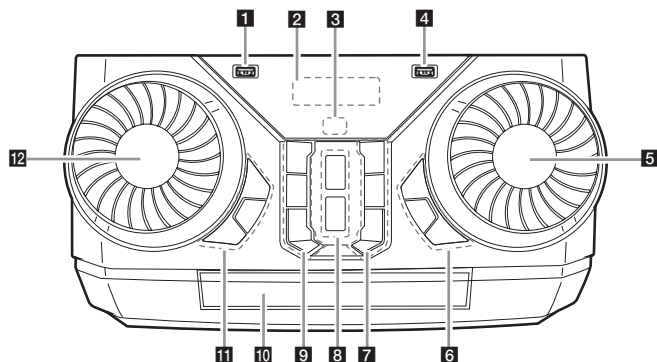
МОДЕЛЬ  
СК43



[www.lg.com](http://www.lg.com)  
Авторское право © LG Electronics Inc., 2018. Все права защищены.

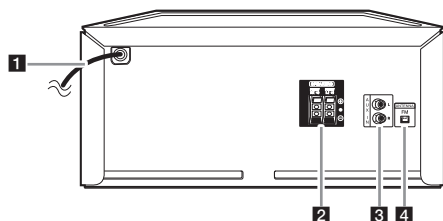


## Передняя панель



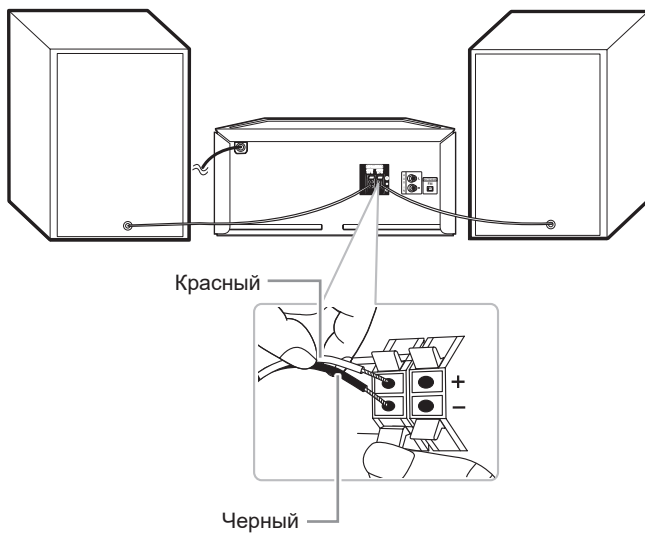
- 1** Порт USB 1  
Вы можете воспроизводить аудиофайлы, подключив USB-устройство.
- 2** Дисплей отображения
- 3** **R** (Датчик сигналов ПДУ)
- 4** Порт USB 2  
Вы можете воспроизводить аудиофайлы, подключив USB-устройство.
- 5** **MASTER VOL.** (Громкость)  
Регулировка уровня громкости динамика.
- 6** **BASS BLAST** (или **BASS BLAST+**)  
Нажмите, чтобы выбрать эффект BASS (или BASS+) непосредственно.
- DEMO**  
In power off status, if you press **DEMO**, show DEMO mode.
- WIRELESS LINK**
- Выбор MAIN или OTHER в режиме WIRELESS PARTY LINK.
  - Включение или отключение режима WIRELESS PARTY LINK.
- 7** **F** (Функция)  
Выбор функций и источника входящего сигнала.
- ▷ (Пропустить/Найти)
  - Переход вперед.
  - Поиск определенного фрагмента в записи/файле.
  - Выбор радиостанций.
  - △ (Открыть/Заккрыть)  
Служит для открытия и закрытия лотка для дисков.
- 8** **AUTO DJ**  
Выбирает режим AUTO DJ.
- ▷|| (Воспроизведение/Пауза)
  - Запускает или приостанавливает воспроизведение.
  - Выбирает режим воспроизведения стереомоно.
- 9** **⏻** (Режим ожидания)  
Включает и отключает питание.
- ◀◀ (Пропустить/Найти)
  - Переход назад.
  - Поиск определенного фрагмента в записи/файле.
  - Выбор радиостанций.
  - (Стоп)  
Останавливает воспроизведение или отменяет функцию DELETE.
- 10** Лоток для дисков
- 11** **SPECIAL EQ**  
Выберите специальный эквалайзер.
- SEARCH**  
Служит для перехода к папке и файлу в режиме выбора.
- OK**  
Служит для выбора папки при поиска файла.
- 12** **EQUALIZER / SEARCH**
- Выбирает звуковые эффекты.
  - Поиск папки или файла.

## Задняя панель



- 1 Кабель питания
- 2 Клеммы **SPEAKERS** (динамиков)
- 3 **AUX IN** (L/R)  
Подключение дополнительного устройства.
- 4 **ANTENNA** (FM)

## Подключение динамика



### Приложение для управления



Загрузка приложения **Music Flow Bluetooth** на ваше устройство. (только для Android)

### LG Sound Sync (Беспроводная синхронизация звука)



Для получения дополнительных сведений загрузите интернет-руководство пользователя. <http://www.lg.com>

## Дополнительная информация

### Технические характеристики

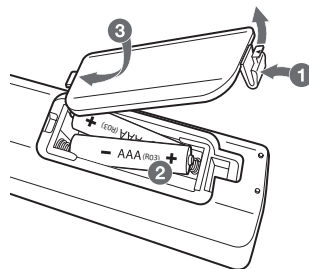
Требования к питанию	См. паспортную табличку на устройстве.
Потребляемая мощность	См. паспортную табличку на устройстве. Ждущий сетевой режим: 0,5 Вт (Если активны все сетевые порты.)
Габариты (ШхВхГ)	~ 300 мм x 163 мм x 241 мм
Электропитание на шине (USB)	5 В $\overline{\text{---}}$ 500 мА
Усилитель (общая ср. квадр. выходная мощность)	300 Вт RMS

Конструкция устройства и его технические характеристики могут быть изменены без предварительного уведомления.

### Как отключается беспроводное сетевое подключение или беспроводное устройство

Выключите устройство, нажав кнопку питания и удерживая ее более 5 секунд.

### Замена батареек



### Заявление о соответствии



Настоящим LG Electronics заявляет, что радиооборудование типа Мини-система Hi-Fi соответствует требованиям Директивы 2014/53/ЕС. Полный текст заявления о соответствии нормативам ЕС доступен по следующему интернет-адресу:

<http://www.lg.com/global/support/cedoc/cedoc#>

К сведению пользователя: это устройство должно устанавливаться и использоваться на расстоянии не менее 20 см от вашего тела.