



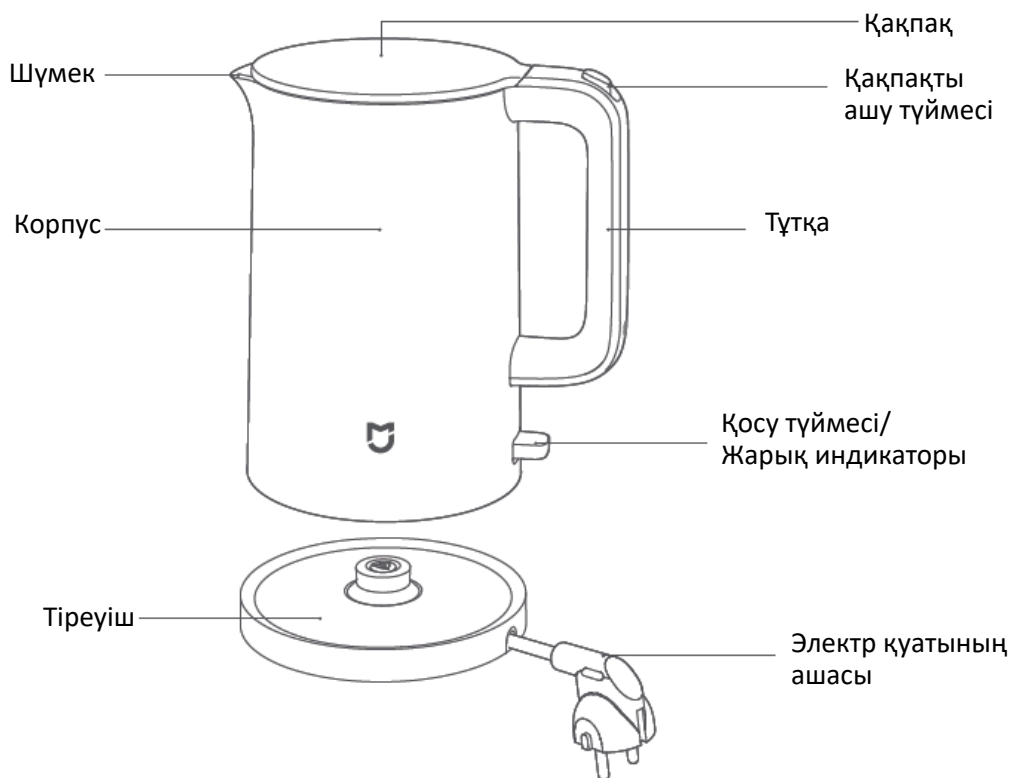
# XIAOMI MI ELECTRIC KETTLE



4796954

ЭЛЕКТР ШАЙНЕК |

## Құрылғы схемасы

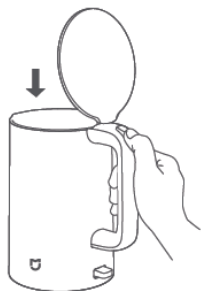


\* Шәйнектің ішкі бөлігі мен қақпағы тамақ өнімдерімен жанасуға рұқсат етілген 304 маркалы тот баспайтын болаттан жасалған.

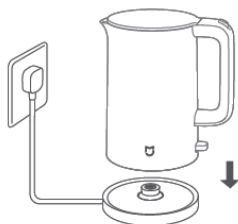
## Құрылғының мақсаты

Электр шәйнегі суды тұрмыстық жағдайда жылытуға арналған.

## Пайдалану



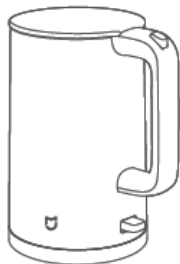
1. Шәйнектің қақпағын ашу үшін түймені басып, шәйнекті MAX белгісінен аспайтын деңгейге дейін сумен толтырыңыз.



2. Қақпақты мықтап жауып, шәйнекті тіреуішке қойыңыз.

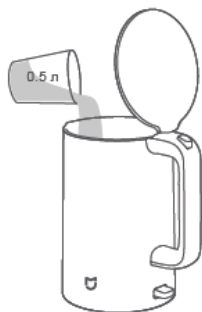


3. Қосу түймесін басыңыз.



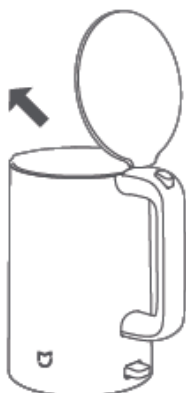
4. Су қайнаған кезде қайнау индикаторы сөніп қалады, содан кейін суды жылыту тоқтайды.

## Қақты кетіру



### 1. Сірке суын қосыңыз.

Шәйнекке 0,5 литр тағамдық сірке суын құйып, 1 сағатқа қалдырыңыз.



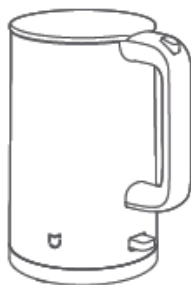
### 2. Сірке суын төгіңіз.

Шәйнектен сірке суын төгіп, қалдық шөгінділерді дымқыл шүберекпен тазалаңыз.



### **3. Суды қайнатыңыз.**

Шәйнектегі суды қайнатыңыз, содан кейін оны төгіңіз. Шәйнекті 4-5 рет қайталап шайыңыз.



### **4. Шәйнекті құрғатып сүртіңіз.**

Шәйнектің сыртын сүрту үшін құрғақ шүберекті пайдаланыңыз.

## Тазалау және күтім

- Қақпақты ашып, шәйнекті босатыңыз.
- Тазалау алдында әрқашан қуат кабелін розеткадан ажыратыңыз.
- Шәйнектің суық екеніне көз жеткізіңіз.
- Шәйнекті құрғақ жұмсақ шүберекпен сүртіңіз.
- Шәйнекті тазарту үшін абразивті заттарды ешқашан пайдаланбаңыз.

## Сақтау

- Шәйнекті өшіріп, қуат кабелін розеткадан ажыратыңыз. Шәйнекті суытып алыңыз.
- Шәйнекті нұсқауларға сәйкес тазалаңыз.
- Сақтау үшін қуат сымын платформаның ішкі жағына орау ұсынылады.
- Шәйнекті құрғақ салқын бөлмеге қойыңыз.

## Назар аударыңыз

- Уақыт өте келе шәйнектің ішіндегі қыздыру элементтері түсін сәл өзгертуі мүмкін.
- Егер пайдаланылған суда тұздар мен басқа да қоспалар көп болса, шәйнектің ішкі бетінде шөгінділер пайда болуы мүмкін (ақ немесе қызғылт сары), бұл ақаулық болып саналмайды. Оларды шүберекпен тазалаңыз және мүмкін болса, бөтелкедегі немесе сүзілген газдалмаған суды қолданыңыз.

## Техникалық сипаттамалары

- Үлгі: MJDSH01YM.
- Көлемі: 1.5 л.
- Қыздыру элементінің материалы: тот баспайтын болат.
- Корпус материалы: пластикпен қапталған металл колба.
- Кернеуі: AC 220-240 В, 50 Гц.
- Қуаты: 1800 Вт.
- Қайнаған кезде автоматты түрде өшіру.

## Қауіпсіздік жөніндегі нұсқаулық

1. Ыстық беттерді ұстамаңыз. Ыстыққа төзімді қолғапты қолданыңыз.
2. Шәйнекті, сымды немесе штепсельдік ашаны суға түсірмеңіз.
3. Балалардың қасында шәйнек қолданған кезде сақ және абай болыңыз.
4. Тазаламас бұрын шәйнекті розеткадан ажыратып, суытыңыз.
5. Көрінетін зақым анықталған кезде шәйнекті пайдаланбаңыз.
6. Шәйнекті тек үйде қолданыңыз.
7. Қуат кабелінің орналасуын мұқият қадағалаңыз. Оны ыстық беттерден оқшаулаңыз.
8. Алдымен шәйнекке су құйыңыз, содан кейін оны тіреуішке қойыңыз.
9. Шәйнек суды тұрмыстық жағдайда жылытуға арналған. Шәйнекті тек мақсатына сай пайдаланыңыз.
10. Шәйнекті қоспас бұрын, қақпақтың жабық екеніне көз жеткізіңіз. Ешқашан суды ашық қақпақпен қыздырмаңыз.
11. Әсіресе шәйнекті ыстық сумен жылжитқанда абай болыңыз.
12. Шәйнек балалар мен физикалық, сенсорлық немесе ақыл-ой қабілеттері шектеулі адамдардың пайдалануына арналмаған, тек олардың қауіпсіздігіне жауапты басқа адамдар бақылайтын жағдайлардан басқа.
13. Шәйнекті құрғақ, тегіс жерге қойыңыз.
14. Шәйнекте судан басқа сұйықтықты қыздырмаңыз. Егер сіз шәйнекті бөлмеге аяздан әкелсеңіз, оны бөлме температурасына дейін жылуына 2 сағат беріңіз. Оны бірден желіге қоспаңыз.
15. Шәйнекті тек түпнұсқа жылыту тіреуішімен пайдаланыңыз.
16. Жылыту кезінде шәйнекті ұстамаңыз немесе жылжитпаңыз.
17. Шәйнекке тиісті көлемнен артық су құймаңыз, себебі ол қайнағанда төгілуі мүмкін.
18. Су қайнап жатқан кезде шәйнектің қақпағын ашпаңыз.
19. Құрылғының кез-келген ақаулығы немесе зақымдануы анықталған кезде, оны қолдануды дереу тоқтатыңыз және уәкілетті қызмет көрсету орталығына хабарласыңыз.

## Монтаждау, сақтау, тасу (тасымалдау), сату және кәдеге жарату ережелері мен шарттары

- Құрылғы қандай да болмасын монтаждауды немесе тұрақты бекітуді қажет етпейді.
- Құрылғыны сақтау жылытылатын үй-жайларда қаптамада жүргізілуі тиіс және тұтынушының жылытылатын үй-жайларында ауаның 5°C және 40°C аралығындағы температурасында және ауаның 80%-дан аспайтын салыстырмалы ылғалдылығында сақтау керек. Үй-жайларда коррозия тудыратын агрессивті қоспалар (қышқыл булары, сілтілер) болмауы тиіс.
- Құрылғының тасымалдануы құрғақ ортада жүзеге асырылуы тиіс.
- Құрылғы ұқыпты пайдалануды талап етеді, оны шаңның, ластың, соққылардың, ылғалдың, оттың және т.б. әсерінен қорғаңыз.
- Құрылғыны сату РФ қолданыстағы заңнамасына сәйкес жүргізілуі тиіс.
- Өнімнің қызмет мерзімі аяқталғаннан кейін оны қарапайым тұрмыстық қоқыспен бірге тастауға болмайды. Оның орнына ол кәдеге жаратуға тапсырылуы тиіс федералды немесе жергілікті заңнамаға сәйкес кейіннен қайта өңдеу және кәдеге жарату үшін электрлік және электрондық жабдықтарды тиісті қабылдау пунктіне.
- Құрылғының ақаулығы анықталғанда дереу авторизацияланған сервистік орталыққа жүгіну немесе құрылғыны кәдеге жарату қажет.

## Кепілдікті қызмет көрсету шарттары

Өндіруші бүкіл кепілдік мерзімі ішінде құрылғының үздіксіз жұмыс істеуіне, сондай-ақ материалдар мен жинақтарда ақаулардың болмауына кепілдік береді. Кепілдік мерзімі бұйымды сатып алған сәттен басталады және тек қана жаңа өнімдерге қолданылады. Кепілдік қызмет көрсетуге пайдаланушы нұсқаулығына сәйкес бұйымды пайдалану шартымен кепілдік мерзімі ішінде тұтынушының кесірінен істен шықпаған элементтерді тегін жөндеу немесе ауыстыру кіреді. Элементтерді жөндеу немесе ауыстыру уәкілетті сервистік орталықтардың аумағында жүргізіледі. Сервистік орталықтардың өзекті тізімі: <http://www.dns-shop.ru/technical-support/>.

Кепілдік мерзімі: 12 ай.

Пайдалану мерзімі: 24 ай.

Қосымша ақпарат

Тауар Кеден одағының техникалық регламентінің талаптарына сәйкес келеді:

- КО ТР 004/2011 «Төмен вольтты жабдықтардың қауіпсіздігі туралы»;
- КО ТР 020/2011 «Техникалық құралдардың электромагниттік үйлесімділігі».

Тауар Еуразиялық экономикалық одақтың «Электртехника және радиоэлектроника бұйымдарында қауіпті заттарды қолдануды шектеу туралы» ЕАЭО ТР 037/2016 техникалық регламентінің талаптарына сәйкес келеді.

Сапаны жақсарту үшін бұйымның сыртқы түрі және оның сипаттамалары алдын ала ескертусіз өзгерістерге ұшыратылуы мүмкін. ТМ: Xiaomi.



Тауардың өндірілген күні қаптамада көрсетілген.