

DEXP

ПАЙДАЛАНУШЫ НҰСҚАУЛЫҒЫ

**Электр пеші
DEXP VN-3400**

Мазмұны

Сақтық шаралары.....	5
Техникалық сипаттамалары.....	6
Құрылғы схемасы	7
Пешті басқару реттегіші	7
Уақытты реттегіш және шам.....	7
Пайдалану жөніндегі нұсқаулық.....	7
Пеште пісіру	7
Торда қуыру	8
Қызмет көрсету және күтім	8
Монтаждау, сақтау, тасу (тасымалдау), сату және кәдеге жарату ережелері мен шарттары.....	9
Қосымша ақпарат.....	9

Құрметті сатып алушы!

Сізге «DEXP» сауда маркасымен шығарылатын өнімді таңдағаныңыз үшін алғыс білдіреміз.

Сізге сапаға, функционалдыққа және дизайнға қойылатын жоғары талаптарға сәйкес әзірленген және жасап шығарылған бұйымдар мен құрылғыларды ұсынуға қуаныштымыз. Пайдалануды бастар алдында Сіздің қауіпсіздігіңізге қатысты маңызды ақпарат, сондай-ақ өнімді дұрыс пайдалану және оған күтім жасау бойынша ұсыныстар қамтылған осы нұсқаулықты мұқият оқып шығыңыз. Осы Нұсқаулықты сақтап қойыңыз және оны бұйымды әрі қарай пайдалану барысында анықтамалық материал ретінде пайдаланыңыз.

Электр пеші — бұл тамақ дайындауға арналған жылыту құрылғысы.

Сақтық шаралары

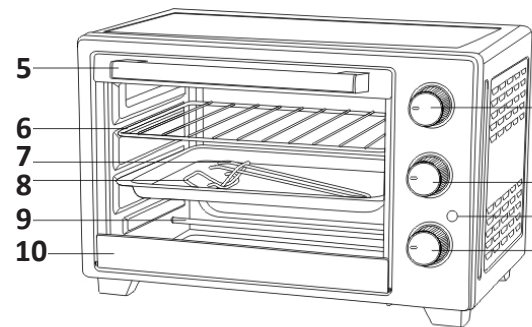
- Құрылғыны қосудың алдында онда көрсетілген кернеудің жерге тұйықталуы бар жергілікті электр желісінің кернеуіне сәйкес келетіндігіне көз жеткізіңіз.
- Ыстық заттар мен тағамдарды ұстамаңыз. Ыстыққа төзімді қолғапты немесе ұстағышты қолданыңыз.
- Құрылғыны балалардың жанында қолданғанда мұқият болыңыз.
- Электр тоғымен зақымдануға жол бермеу үшін құрылғыны, сымды, ашаны суға немесе басқа сұйықтықтарға батырмаңыз.
- Қуат сымы беткейдің (мысалы, үстелдің) шетінде ілініп тұрмайтынын қадағалаңыз. Сымның ыстық беттерге немесе өткір жиектерге тимейтініне көз жеткізіңіз.
- Егер ақаулық орын алса немесе сым зақымданған болса, құрылғыны пайдаланбаңыз.
- Құрылғыны өзіңіз жөндеуге тырыспаңыз. Егер құрылғының дұрыс жұмыс істемейтінін байқасаңыз, оны пайдалануды дереу тоқтатыңыз және авторизацияланған сервистік орталыққа жүгініңіз. Біліктілігі жоқ адам жүргізетін жөндеу пайдаланушы үшін өте қауіпті жағдайларға әкелуі мүмкін.
- Құрылғыны жылу көздеріне (жылытқыштарға, радиаторларға және т.б.-ға), ыстық беттерге (электр немесе газ плиталарына) жақын қоймаңыз.
- Құрылғыны қолданған кезде ауаның дұрыс айналымы үшін кемінде 10 см және құрылғының үстінде 30 см бос орын қалдырыңыз.
- Бұл құрылғыны пайдаланбаған кезде және тазаламас бұрын оны электр желісінен ажыратыңыз.
- Құрылғыны орнату және шешіп алу немесе тазалау алдында құрылғыны суытыңыз.
- Құрылғыны қуат көзінен ажыратқан кезде, қолыңызбен қуат сымынан емес, ашадан ұстап тартыңыз.
- Науаны, торды тасымалдағанда, алып тастағанда немесе ыстық май мен басқа да ыстық сұйықтықтарды төккенде ерекше сақ болыңыз.
- Жұмыс істеп тұрған құрылғыны қараусыз қалдырмаңыз.
- Қызып кетпес үшін пештің кез келген бөлігін металл фольгамен жаппаңыз.

- Құрылғының бетін тазалау үшін металл ысқыштарды пайдалануға тыйым салынады, олар тығыздағыштарды зақымдауы және электр тогымен зақымдану қаупін тудыруы мүмкін.
- Олардың қауіпсіздігіне жауапты басқа адамдар бақылауды жүзеге асыратын жағдайларды қоспағанда, құрылғы балалардың және физикалық, сенсорлық немесе ақыл-ой қабілеттері шектеулі тұлғалардың пайдалануына арналмаған. Балалардың аспаппен ойнамауын қадағалау керек.
- Қосылған құрылғыны жанғыш заттар мен материалдардан алыс ұстаңыз.
- Пешке келесі материалдарды салмаңыз: картон, пластик, қағаз және т.б.
- Пеште өндіруші ұсынбаған заттарды немесе керек-жарақтарды сақтамаңыз.
- Ыстық пешке заттарды салу немесе алу кезінде әрдайым ыстыққа төзімді қолғап киіңіз.
- Құрылғыны осы нұсқаулықта сипатталғаннан басқа мақсаттарда пайдаланбаңыз.
- Құрылғы тек үйде пайдалануға арналған.

Техникалық сипаттамалары

- Үлгісі: VN-3400.
- Көлемі: 34 л.
- Электр қуаты: 220-240 В, 50 Гц АТ
- Пештің қуаты: 1600 Вт.
- Таймер: дыбыстық сигналмен 90 минут.
- Температураны реттеу: 80 °С-ден 250 °С-ге дейін.
- Тот баспайтын болаттан жасалған қыздыру элементтері: 4 дана.
- 4 сатылы қыздыруды ажыратып-қосқыш: өшіру / үсті / асты / үсті + асты.
- Аксессуарлар: қаңылтыр таба (1 дана), тор (1 дана), қаңылтыр таба ұстағышы (1 дана), ұнтақтарға арналған түпқойма (1 дана).
- Қолдану саласы: тұрмыстық.

Құрылғы схемасы

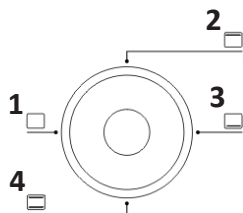


1. Индикатор шамы.
2. Уақытты реттегіш.
3. Пешті басқару реттегіші.
4. Температураны реттегіш.
5. Есіктің тұтқасы.
6. Тор.
7. Қаңылтыр таба.
8. Қаңылтыр таба ұстағышы.
9. Қыздырғыш элемент.
10. Есіктің төменгі жақтауы.
11. Ұнтақтарға арналған түпқойма.



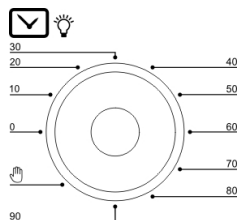
Пешті басқару реттегіші.

1. Өшірілген.
2. Жоғарғы қыздыру элементі.
3. Төменгі қыздыру элементі.
4. Жоғарғы және төменгі қыздыру элементтері.



Уақытты реттегіш және шам

- Уақытты реттегіш орнатылған кезде шам жанады.
- Егер уақытты реттегіш орнатылмаған болса, шам жанбайды.



Пайдалану жөніндегі нұсқаулық

Электр пешті бірінші рет пайдалану алдында

- Барлық керек-жарақтарды жұмсақ жуғыш құралмен жуыңыз және таза сумен шайыңыз.
- Барлық керек-жарақтарды мұқият құрғатыңыз және оларды пешке салыңыз.
- Пешті максималды температураны орнатып, 15 минут бойы қыздырыңыз. Бұл бөгде иістерді кетіруге мүмкіндік береді.

Пеште пісіру

1. Температураны реттегішті қажетті температураға орнатыңыз.
2. Пештің басқару реттегішін қажетті қалыпқа бұраңыз.
3. Таймерді сағат тілі бағытымен бұрап, қажетті дайындау уақытын орнатыңыз.

4. Таймер орнатылған бойда желілік индикатор шамы жанады да, таймер «Выкл.» күйінде болғанда сөнеді.
5. Дайындау уақыты аяқталғаннан кейін таймер автоматты түрде сөніп, құрылғы дыбыстық сигнал шығарады.
6. Дайындауды аяқтағаннан кейін уақытты реттегішті «Выкл.» қалпына бұрап, пешті өшіріңіз.
7. Жақсы нәтижеге жету үшін пешті 10-15 минут қыздыру ұсынылады.

Торда қуыру

Бұл функция азық-түліктерді қақтамада дайындауға арналған.

1. Қақтама торын қаңылтыр табаға қойыңыз.
2. Азық-түліктерді торға қойыңыз да, пештің жоғарғы жағына орнатыңыз. Тағамды мүмкіндігінше үстіңгі қыздыру элементіне неғұрлым жақын қою керек (тамақ пен жоғарғы қыздыру элементінің арасына кемінде 2 см қалдырыңыз).
3. Пештің басқару реттегішін қыздыру элементінің жоғарғы қалпына орнатыңыз.
4. Температураны реттегішті 250 °C температураға орнатыңыз.
5. Таймерді қажетті пісіру уақытына орнатыңыз.
6. Пісіруді аяқтағаннан кейін таймерді «Выкл.» қалпына бұрап, пешті өшіріңіз.

Пайдалану аяқталғаннан кейін

- Таймерді «Выкл.» қалпына бұраңыз.
- Пештің басқару реттегішін минимум мәнге дейін сағат тіліне қарсы бағытта бұраңыз.
- Құрылғыны желіден ажыратыңыз.
- Тазаламас бұрын құрылғыны толық суытып алыңыз.

Қызмет көрсету және күтім

- Құрылғыны тазаламас бұрын, оның электр желісінен ажыратылғанына көз жеткізіп, суығанша күтіңіз.
- Құрылғыны суға батырмаңыз немесе ағынды сумен шаймаңыз.
- Құрылғының ішін дымқыл ысқышпен сүртіп, қағаз немесе мата сүлгімен құрғатуға болады.
- Абразивті материалдарды, металл ысқыштарды пайдаланбаңыз немесе пештің үстіңгі жағы мен керек-жарақтарын қырып тазаламаңыз, себебі бұл құрылғының жабынына зиян келтіреді және оның қызмет ету мерзімін азайтады.
- Ішкі камераны таза, дымқыл матамен тазалаңыз.

Монтаждау, сақтау, тасу (тасымалдау), сату және кәдеге жарату ережелері мен шарттары

- Құрылғы қандай да болмасын монтаждауды немесе бекітуді талап етпейді.
- Құрылғыны қаптамада, өндірушінің және тұтынушының жылытылатын үй-жайларында ауаның 5 °С және 40 °С аралығындағы температурасында және ауаның 80%-дан аспайтын салыстырмалы ылғалдылығында сақтау керек. Үй-жайларда коррозия тудыратын агрессивті қоспалар (қышқыл булары, сілтілер) болмауы тиіс.
- Құрылғының тасымалдануы құрғақ ортада жүзеге асырылуы тиіс.
- Құрылғы ұқыпты пайдалануды талап етеді, оны шаңның, ластың, соққылардың, ылғалдың, оттың және т.б. әсерінен қорғаңыз.
- Құрылғыны сату ҚР қолданыстағы заңнамасына сәйкес жүргізілуі тиіс.
- Осы бұйымның кәдеге жаратылуы қалдықтарды өңдеу бойынша жергілікті нормалар мен ережелерге сәйкес жүзеге асырылуы тиіс. Осы өнімнің кәдеге дұрыс жаратылуын қамтамасыз ете отырып, Сіз қоршаған ортаға және адам денсаулығына қалдықтардың бақыланбайтын шығарылуының нәтижесінде әлеуетті зиян келтірудің алдын алуға және материалдық ресурстарды ұтымды пайдалануға көмектесесіз. Осы өнімді қабылдайтын пункттер мен оны кәдеге жарату туралы толығырақ ақпаратты жергілікті муниципалдық органдарда немесе тұрмыстық қоқысты шығару бойынша кәсіпорында алуға болады.
- Құрылғының ақаулығы анықталғанда дереу авторизацияланған сервистік орталыққа жүгіну немесе құрылғыны кәдеге жарату қажет.

Қосымша ақпарат

Өндіруші: Фошань О-Макс Электрик Эпплайенс Ко., Лтд.

№6 Наньлан өнеркәсіптік ауданы 2, Синтань, Шуньдэ, Фошань қ., Гуандун пров., Қытай. Қытайда жасалған.

Импортер / юр.лицо, принимающее претензии в Казахстане:

ТОО «DNS KAZAKHSTAN» г. Нұр-Сұлтан, пр. Сарыарка, дом 12, офис 301С, Казахстан.

Импорттаушы / Қазақстан шағымдар қабылдайтын заңды тұлға:

«DNS KAZAKHSTAN» ЖШС, Нұр-Сұлтан қ., Сарыарқа даңғ., 12-үй, 301С-кеңсе, Қазақстан.

Тауар Кеден одағының техникалық регламентінің талаптарына сәйкес келеді:

- «Техникалық құралдардың электрмагниттік үйлесімділігі» КО ТР 020/2011;
- «Төмен вольтты жабдықтардың қауіпсіздігі туралы» КО ТР 004/2011.

Тауар Еуразиялық экономикалық одақтың ЕАЭО ТР 037/2016 «Электротехника және радиоэлектроника бұйымдарында қауіпті заттарды қолдануды шектеу туралы» техникалық регламентінің талаптарына сәйкес келеді.

Бұйымның сыртқы көрінісі және оның сипаттамалары алдын ала ескертусіз өзгерістерге ұшыратылуы мүмкін.

Құрылғының жиынтықтамасы алдын ала ескертусіз өзгертілуі мүмкін.

Интернеттегі мекенжайы:

www.dexr.club



Өндіріс күні пайдаланушы нұсқаулығының орыс тіліндегі нұсқасында көрсетілген.

V.1

Кепілдік талоны

SN/IMEI: _____

Кепілдікке қойылған күні: _____

Өндіруші бүкіл кепілдік мерзімі ішінде құрылғының үздіксіз жұмыс істеуіне, сондай-ақ материалдар мен жинақтарда ақаулардың болмауына кепілдік береді. Кепілдік мерзімі бұйымды сатып алған сәттен бастап есептеледі және тек жаңа өнімдерге қолданылады.

Кепілдік қызмет көрсетуге пайдаланушы нұсқаулығына сәйкес бұйымды пайдалану шартымен кепілдік мерзімі ішінде тұтынушының кесірінен істен шықпаған элементтерді тегін жөндеу немесе ауыстыру кіреді. Элементтерді жөндеу немесе ауыстыру уәкілетті сервистік орталықтардың аумағында жүргізіледі.

Кепілдік мерзімі: 12 ай.
Пайдалану мерзімі: 24 ай.

Сервистік орталықтардың өзекті тізімі келесі мекенжай бойынша:
<https://www.dns-shop.ru/service-center/>



www.dexp.club