

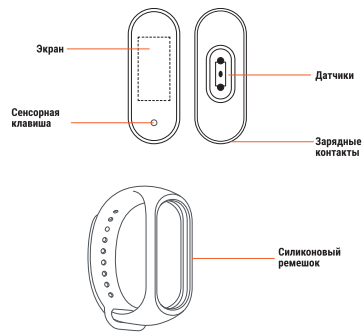
GEOZON



G-SMART HEART RATE

Руководство пользователя

ОБЗОР УСТРОЙСТВА



УПРАВЛЕНИЕ УСТРОЙСТВОМ

Зарядка устройства

Для зарядки устройства извлеките устройство из силиконового ремешка и поместите в зарядное устройство. Подключите зарядное устройство к USB-порту компьютера или сетевому зарядному устройству с параметрами, не превышающими 5В, 2А.

Включение устройства

Для включения устройства зажмите и удерживайте сенсорную клавишу в течение 4 секунд.

Выключение устройства

Для выключения устройства необходимо выбрать пункт «Выключить» в меню «Еще».

Управление устройством

Управление устройством осуществляется при помощи сенсорной клавиши.

Для вызова меню устройства, находясь на главном экране нажмите, на сенсорную клавишу.

Для выбора необходимого пункта меню или требуемого действия нажмите и удерживайте сенсорную клавишу в течение 2 секунд.

Для активации устройства при выключенном экране используйте короткое нажатие на сенсорную клавишу.

МОБИЛЬНОЕ ПРИЛОЖЕНИЕ

Для корректной работы устройства необходимо использовать смартфон с операционной системой Android 4.4 и выше или iOS 11 и выше, с поддержкой Bluetooth 4.0.

Скачайте и установите приложение FitPro на ваш смартфон.



Google play: FitPro



App Store: FitPro

После установки приложения создайте аккаунт и войдите в приложение в соответствии с инструкцией на экране.

В меню «Профиль» - «Профиль пользователя» укажите данные о себе, включая возраст, рост и вес. Эти данные необходимы для наиболее точного измерения показателей физической активности.

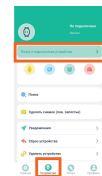
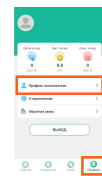
Перейдите в раздел «Устройство» - «Поиск и подключение устройства». Добавьте устройство

HeartRate.

При подключении устройства дата и время на устройстве будут настроены автоматически.

ПРИМЕЧАНИЕ: При первом использовании приложения необходимо указать информацию о себе (рост, вес, возраст). Это необходимо для корректной работы шагомера и мониторинга сердечного ритма.

ПРИМЕЧАНИЕ: Для использования всех функций устройства и приложения, необходимо предоставить приложению требуемые разрешения, включая доступ к уведомлениям.



ФУНКЦИИ УСТРОЙСТВА

Главный экран

На данном экране отображаются текущие дата и время, а также сведения о количестве пройденных шагов и температуре. Вы можете изменить тему оформления главного экрана в разделе «Еще» - «Тема».

Статус

В данном пункте меню отображается количество пройденных шагов, пройденная дистанция и израсходованные калории.

Пульс (давление / кислород)

В данном пункте меню вы можете проверить ваши текущие значения пульса, артериального давления и уровня кислорода в крови. Для начала измерения удерживайте сенсорную клавишу в течение 3 секунд.



Температура

В данном пункте меню вы можете измерить текущее значение температуры тела. Для более точного измерения устройство должно находиться на вашем запястье не менее 15 минут. Данные об измерении будут автоматически загружены в приложение.

В данном пункте меню вы можете настроить, какую температуру необходимо отобразить - температуру тела или температуру поверхности. Для изменения параметра, находясь в данном пункте меню, удерживайте сенсорную клавишу в течение 4 секунд.

ПРИМЕЧАНИЕ: При первом измерении вам необходимо выполнить калибровку устройства. Для выполнения калибровки устройства, перейдите в пункт «Еще» - QR-код. Находясь в данном пункте меню, удерживайте сенсорную клавишу, пока устройство не начнет вибрировать.

ПРИМЕЧАНИЕ: Для максимально точного измерения рекомендуется извлекать устройство из браслета и помещать его в подмышечную впадину во время измерения.



Спорт

В данном пункте меню вы можете выбрать один из предложенных режимов тренировки. Устройство запишет данные о тренировке и о потраченных калориях. Устройство поддерживает следующие режимы: «Бег», «Прыжки», «Пресс».



Сообщения

Когда устройство подключено к телефону, оно будет оповещать вас вибрацией о входящих SMS-сообщениях и уведомлениях приложений. Устройство может отображать сообщения длиной до 40 символов. Вы можете выбрать приложения, которые смогут отправлять уведомления в мобильном приложении, в разделе «Устройство» - «Уведомления».



Уведомление о входящем звонке

Когда устройство подключено к телефону, оно будет оповещать вас вибрацией и индикацией на экране о входящем звонке и отображать имя абонента или номер телефона.

Поиск телефона

Используя данный пункт меню, вы можете найти сопряженный смартфон. После запуска поиск начнется автоматически. Смартфон издаст звуковой сигнал.

Другие функции (Настраиваются в приложении)

Режим «Не беспокоить»

В режиме «Не беспокоить» вы можете настроить интервал времени, в котором уведомления будут отключены.

Управление камерой

При активации данной функции вы можете управлять камерой на смартфоне при помощи браслета. Активируйте функцию управления камерой и нажмите браслет, камера на вашем смартфоне работает с задержкой 3 секунды.

Нет движения

Вы можете включить функцию напоминания об отсутствии активности и устройство будет напоминать вам о необходимости двигаться. Интервал оповещения настраивается приложением.

Будильник

Вы можете установить до 8 будильников. При включении этой функции браслет в установленное время оповестит вас вибросигналом. Будильник сработает, даже если устройство отключено от смартфона.

Экран

Функция «Экран» позволяет настроить интервал времени, в котором экран часов будет включаться автоматически при поднятии руки.

Управление вибрацией

Вы можете управлять режимом вибрации устройства в разделе «Устройство» - «Другое» - «Вибрация».

Сбросить устройство

При сбросе устройства все данные с вашего устройства, например, данные о тренировках и потраченных калориях будут удалены.

Удаление устройства

При удалении устройства все данные с вашего устройства будут удалены, а устройство будет отвязано от телефона.

ПРЕДУПРЕЖДЕНИЕ

Данное устройство не является медицинским устройством и не может быть использовано в целях диагностики и самодиагностики. Информация о физиологических показателях, таких как частота сердечного ритма, артериальное давление и температура тела носит исключительно справочный характер. Если вы чувствуете недомогание, независимо от показаний устройства, незамедлительно обратитесь к врачу.

ПРЕДУПРЕЖДЕНИЕ

1. Не разбирайте устройство и не допускайте вмешательства в его конструкцию.
2. Не храните устройство при температуре меньше 0°C или больше 45°C.
3. Храните устройство в недоступном для детей месте.
4. Не используйте устройство во время грозы.
5. Не используйте агрессивные химикаты для чистки устройства.
6. Не допускайте погружения устройства в воду и другие жидкости.

СПЕЦИФИКАЦИЯ

Модель	Heart Rate
Версия Bluetooth	4.0
Экран	0.96"/TF/80*160px/Цветной
Емкость аккумулятора	90 мАч
Время работы	до 7 дней
Влагозащита	IP68

© 2020 Geozon". Все права защищены. Все торговые марки являются торговой собственностью их владельцев. Любые характеристики могут быть изменены без предварительного уведомления. Представитель производителя и организация принимающая претензии: 000 «МОБАЙЛ ТРЕЙД», 125367, г. Москва, Полеский пр-д, д.16, оф.201, пом.1.

Изготовитель: SAN HE MING CO., LIMITED. (САН ХЕ МИНГ КО., Лимитед)
Адрес: 11/Ф. АХА Центр, 151 Gloucester Road, Wanchai, Hong Kong, PRC. (11/Ф. АХА Центр, 151 Gloucester, Ванчай, Гонконг, КНР)
Импортер: 000 «ТРЕЙД-ИМПОРТ»
Адрес: 108811, Россия, г. Москва, 22-й километр Киевское шоссе (п. Московский), Домовладение 4, строение 2.

Контакты технической поддержки:
Телефон: 8 800 222 80 48.
E-mail: support@geozon.ru
www.geozon.ru
Произведено в КНР.

