

DEXP

ПАЙДАЛАНУШЫ НҰСҚАУЛЫҒЫ

**Термоэлектрлік
тоңазытқышы
DEXP FR-243**

Мазмұны

Құрылғының мақсаты	4
Қауіпсіздік техникасы қағидалары.....	4
Құрылғы схемасы	5
Орнату	5
Пайдалану жөніндегі нұсқаулық	6
Техникалық сипаттамалары.....	6
Құрылғыны күтіп ұстау.....	6
Мүмкін болатын ақаулар және оларды жою тәсілдері	7
Жиынтықтығы.....	7
Монтаждау, сақтау, тасымалдау (тасу), өткізу және кәдеге жарату қағидалары мен шарттары.....	8
Қосымша ақпарат.....	8

Құрметті сатып алушы!

«DEXP» сауда таңбасымен шығарылатын өнімді таңдағаныңыз үшін алғысымызды білдіреміз. Біз сізге жоғары сапа, функционалдылық және дизайн талаптарына сәйкес жасалған және дайындалған өнімдер мен құрылғыларды ұсынуға қуаныштымыз. Жұмысты бастамас бұрын, Сіздің қауіпсіздігіңізге қатысты маңызды ақпаратты, сондай-ақ өнімді дұрыс пайдалану және оны күтіп ұстау бойынша ұсыныстарды қамтитын осы нұсқаулықты мұқият оқып шығыңыз. Осы Нұсқаулықтың қауіпсіздігіне назар аударыңыз және оны өнімді одан әрі пайдалану кезінде анықтамалық материал ретінде пайдаланыңыз.


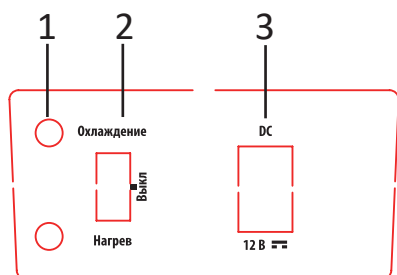
Құрылғының мақсаты

Бұл құрылғы автомобильдегі тамақ температурасын салқындату, сақтау үшін жасалған. Тоңазытқыштың бұл түрі Пельтье элементінің арқасында температураның төмендеуін немесе камераның ішінде қоршаған ортаға қатысты жылу-дың сақталуын қамтамасыз етеді.

Қауіпсіздік техникасы қағидалары

1. Тоңазытқыштың қақпағын жиі ашпаңыз, әсіресе ыстық ауа-райында, және қақпақты ұзақ уақыт ашық қалдырмаңыз.
2. Тоңазытқышқа тым көп тағам қоймаңыз.
3. Жабдықтың бүлінуіне немесе тұтануына жол бермеу үшін тоңазытқышта немесе оның жанында жанғыш, жарылғыш, ұшпа немесе коррозиялық заттарды сақтамаңыз.
4. Құрылғыны судың жанында пайдаланбаңыз. Құрылғыны ваннада, душта, бассейнде немесе ылғалдылығы жоғары басқа бөлмелерде пайдаланбаңыз. Құрылғы өшірулі болса да, судың жақындығы қауіпті.
5. Құрылғының қалыпты жұмыс істеуі үшін жеткілікті желдетуді қамтамасыз ету қажет. Желдеткіш саңылауларын ешқашан жаппаңыз және құрылғыны ешқашан жабық, желдетілмейтін жерде пайдаланбаңыз.
6. Тазалау кезінде құрылғы желіден ажыратылғанына көз жеткізіңіз. Қатты жуғыш заттар мен абразивті материалдарды пайдаланбаңыз. Ыдыс жуғыш затты пайдаланып құрылғыны дымқыл шүберекпен сүртіңіз.

Құрылғы схемасы



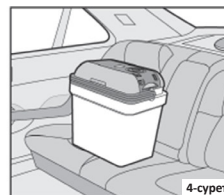
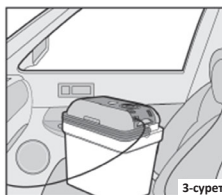
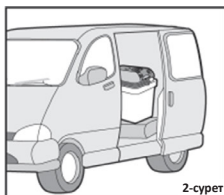
1. Қыздыру/салқындату жарық индикаторы.
2. «Жылыту/салқындату» режимдерін ауыстырып қосқыш.
3. Тұрақты ток порты (DC).
4. Желдету.
5. Ысырма.
6. Тұтқа.
7. Қақпақ.

тоңазытқышқа



Орнату

Егер сіз құрылғыны автомобильде қолдансаңыз, оны әмбебап автомобильдің жүк бөлімінде (1-сурет) немесе орындықтардың ортаңғы қатарына (2-сурет) қою ұсынылады. Сондай-ақ, құрылғыны кәдімгі автомобильдің жүргізушінің жанындағы орында (3-сурет) немесе артқы орындығында (4-сурет) тасымалдау ұсынылады.



Пайдалану жөніндегі нұсқаулық

1. Құрылғыны қосу үшін желі параметрлері оның техникалық сипаттамаларына сәйкес келетініне көз жеткізіңіз.
2. Қуат кәбілін портқа жалғаңыз және құрылғыны автомобиль тұтатқышына қосыңыз.
3. 2-қосқышты пайдаланып, құрылғыны қажетті режимге орнатыңыз.
4. Қыздыру режимі қосылған кезде қызыл индикатор жанады, ал салқындату режимі қосылған кезде-жасыл.

Назар аударыңыз: режимді ауыстырмас бұрын, құрылғыны желіден 30 минутқа ажыратыңыз.

Техникалық сипаттамалары

- Үлгісі: FR-243.
- Желі параметрлері: 12 В (DC).
- Қуаты (жылу): 40 Вт.
- Жылыту температурасы: 55 °С.
- Қуаты (салқындату): 45 Вт.
- Салқындату температурасы: 13-15 °С.
- Көлемі: 24 л.

Құрылғыны күтіп ұстау

- Тоңазытқышты тазалау кезінде қатты жуғыш заттарды, еріткіштерді және абразивті материалдарды пайдаланбаңыз. Ыдыс жуғыш затты пайдаланып құрылғыны дымқыл шүберекпен сүртіңіз.
- Құрылғыны ұзақ уақыт пайдаланғыңыз келмесе, оны құрғатыңыз. Сондай-ақ, сақтау кезінде ақаулардың алдын алу үшін құрылғының жақсы желдетілуі маңызды.

Мүмкін болатын ақаулар және оларды жою тәсілдері

Ақау	Жою тәсілі
<p>Құрылғы жұмыс істемейді, сырттан көрінетін желдеткіш айналмайды.</p>	<p>Мүмкін, сіздің автомобильіңіздің тұтатқышының ұясына қуат берілмейді. Көптеген автомобильдерде темекі тұтатқыштың ұясына қуат беру үшін тұтанды-рғышты қосу керек.</p> <p>Тұтану қосулы, бірақ құрылғы жұмыс істемейді. Құрылғыны қуат көзінен дереу ажыратыңыз және төмендегіні тексеріңіз:</p> <ul style="list-style-type: none">• Тұтатқыштың ұясы: жиі қолданған кезде ұя темекі күлімен бітеліп қалуы мүмкін. Бұл байланыстың нашарлауына әкеледі. Оны металл емес щеткамен және еріткішпен орта-лық байланыс таза болғанша тазалаңыз. Егер сіздің тоңазытқышыңыздың штепселі тұтатқышқа қо-сылған кезде қатты қызып кетсе, розетканы тазалау керек немесе штепсельдің дұрыс құрастырылғанын тексеру керек.• Автомобильдегі сақтандырғыш: сақтандырғыш сіздің автомобильіңіздің тұтатқышы-на қосылған (әдетте 15А). Оның күйіп кеткенін тексеріңіз.
<p>Сіздің құрылғыңыз жақсы салқында-майды, сыртқы желдеткіш айнал-майды.</p>	<p>Желдеткіш моторы зақымдалған болуы мүмкін. Жөндеу жұмыстары тек сертификатталған қызмет көрсету орталығында жүргізілуі керек.</p>
<p>Құрылғы салқын-дамайды, бірақ желдеткіштер айна-лады.</p>	<p>Термоэлектрлік салқындатқыш зақымдалған болуы мүмкін. Жөндеу жұмыстары тек сертификатталған қызмет көрсету орталығында жүргізілуі керек.</p>

Жиынтықтығы

- Тоңазытқыш.
- Қуат кәбілі.
- Бөлу пластинасы.
- Кепілдік талоны.
- Пайдаланушы нұсқаулығы.

Монтаждау, сақтау, тасымалдау (тасу), өткізу және кәдеге жарату қағидалары мен шарттары

- Құрылғы ешқандай орнатуды немесе тұрақты бекітуді қажет етпейді.
- Құрылғыны сақтау дайындаушы мен тұтынушының жылытылатын үй-жайларындағы орамада ауа температурасы 5 °С-тан 40 °С-қа дейін және ауаның салыстырмалы ылғалдылығы 80% - дан аспайтын кезде жүргізілуі тиіс. Үй-жайларда коррозия тудыратын агрессивті қоспалар (қышқыл булары, сілтілер) болмауы тиіс.
- Құрылғыны тасымалдау құрғақ ортада жүзеге асырылуы тиіс.
- Құрылғы ұқыпты жұмыс істеуді талап етеді, оны шаң, кір, соққы, ылғал, от және т. б. әсерінен қорғаңыз.
- Құрылғыны өткізу жергілікті заңнамаға сәйкес жүргізілуі тиіс.
- Өнімнің қызмет ету мерзімі аяқталғаннан кейін оны қарапайым тұрмыстық қоқыспен бірге тастауға болмайды. Оның орнына, ол федералды немесе жергілікті заңнамаға сәйкес қайта өңдеу және кәдеге жарату үшін электрлік және электронды жабдықты тиісті қабылдау пунктіне қайта өңдеуге жіберіледі. Осы өнімді дұрыс кәдеге жаратуды қамтамасыз ете отырып, сіз табиғи ресурстарды үнемдеуге және қоршаған ортаға және адамдардың денсаулығына зиян келтірмеуге көмектесесіз. Осы өнімді қабылдау және кәдеге жарату пункттері туралы толығырақ ақпаратты жергілікті муниципалдық органдардан немесе тұрмыстық қоқысты шығару жөніндегі кәсіпорынан алуға болады.
- Құрылғының ақаулығы анықталған жағдайда дереу уәкілетті қызмет көрсету орталығына хабарласыңыз немесе құрылғыны кәдеге жаратыңыз.

Қосымша ақпарат

Өндіруші: Нинбо Айсберг Электроник Эпплайнс Ко., Лтд.
Юньхуань даңғылы 1, Сымэнь, Юйяо қ., Чжэцзян пров., Қытай.
Қытайда жасалған.

Импортер / юр. лицо, принимающее претензии в Казахстане:

ТОО «ДНС КАЗАХСТАН», г. Нұр-Сұлтан, р-н Сарыарқа, пр-т Сарыарқа, зд. 12, Казахстан.

Импорттаушы / Қазақстанда шағымдар қабылдайтын заңды тұлға:

«DNS QAZAQSTAN (ДНС КАЗАХСТАН)» ЖШС, Нұр-Сұлтан қаласы, Сарыарқа ауданы, Даңғылы Сарыарқа, ғимарат 12, Қазақстан.

Тауар Кеден одағының КО ТР 020/2011 «Техникалық құралдардың электромагниттік үйлесімділігі» техникалық регламентінің талаптарына сәйкес келеді.

Өнімнің сыртқы түрі және оның сипаттамалары сапаны жақсарту үшін алдын ала ескертусіз өзгеруі мүмкін.

Интернеттегі мекенжайы: www.dexp.club



Өндіріс күні пайдаланушы нұсқаулығының орыс тіліндегі нұсқасында көрсетілген.

Кепілдік талоны

SN/IMEI: _____

Кепілдікке қойылған күні: _____

Өндіруші кепілдік мерзімі ішінде құрылғының үздіксіз жұмыс істеуіне, сондай-ақ материалдар мен жинақтарда ақаулардың болмауына кепілдік береді. Кепілдік мерзімі өнімді сатып алған сәттен бастап есептеледі және тек жаңа өнімдерге қолданылады. Кепілдік қызмет көрсету пайдаланушының нұсқаулығына сәйкес өнімді пайдалану шартымен кепілдік мерзімі ішінде тұтынушының кінәсіз істен шыққан элементтерді тегін жөндеуді немесе ауыстыруды қамтиды. Элементтерді жөндеу немесе ауыстыру уәкілетті сервистік орталықтардың аумағында жүргізіледі.

Кепілдік мерзімі: 12 ай.

Пайдалану мерзімі: 24 ай.

Қызмет көрсету орталықтарының өзекті тізімі:

<https://www.dns-shop.ru/service-center/>

Кепілдік міндеттемелер және тегін сервистік қызмет көрсету, егер оларды ауыстыру мынадай бұйымды бөлшектеуге байланысты болмаса, тауардың жиынтықтылығына кіретін, төменде санамаланған керек-жарақтарға қолданылмайды:

- ҚБП (қашықтықтан басқару пульті) арналған қуат элементтері (батарейкалар).
- Жалғағыш кәбілдер, антенналар және оларға арналған жалғастырғыш тетіктер, құлаққаптар, микрофондар, «HANDS-FREE» құрылғылары; жиынтықта жеткізілетін әртүрлі типтегі ақпарат тасығыштар, бағдарламалық жасақтама (БЖ) және драйверлер (бұйымды қатты магниттік дискілердегі жинақтағышқа алдын ала орнатылған БЖ-ны қоса алғанда, бірақ онымен шектелмей), сыртқы енгізу-шығару құрылғылары және манипуляторлар.
- Қаптар, сөмкелер, белдіктер, тасымалдауға арналған баулар, монтаждық құрылғылар, құралдар, бұйымға қоса берілетін құжаттама.
- Табиғи тозуға ұшырайтын шығын материалдары мен бөлшектер.



Өндіруші келесі жағдайларда кепілдік міндеттемелерін көтермейді:

- Кепілдік мерзімі аяқталды.
- Егер жеке (тұрмыстық, отбасылық) қажеттіліктерге арналған бұйым кәсіпкерлік қызметті жүзеге асыру үшін, сондай-ақ оның тікелей мақсатына сәйкес келмейтін өзге де мақсаттарда пайдаланылса.
- Өндіруші бұйымды пайдалану кезінде пайдаланушы нұсқаулығының талаптарын бұзу, бұйымды орнату және оған қызмет көрсету жөніндегі ұсынымдарды, қосу қағидаларын сақтамау салдарынан (бұйымның өзіне де, онымен байланысты бұйымдарға да сәйкес келмейтін желілік кернеудің әсері нәтижесінде пайда болған қысқа тұйықталу), бұйымды сақтау және тасымалдау кезінде өнім иесінің және/немесе үшінші тұлғалардың ықтимал материалдық, моральдық және өзге де зияны үшін жауапты болмайды.
- Механикалық зақымданудың барлық жағдайлары: өнімді пайдалану кезінде алынған чиптер, жарықтар, деформациялар, соққылар, қиғаштар, кептелістер және т.б.
- Бөгде модификацияның, мұндай жұмыстарды жүргізуге уәкілетті емес адамдардың рұқсатсыз жөндеудің іздері бар. Егер ақау өнімнің дизайнының немесе схемасының өзгеруіне, өндіруші көздемеген сыртқы құрылғылардың қосылуына, Қазақстан Республикасының заңнамасына сәйкес сәйкестік сертификаты жоқ құрылғыны пайдалануға байланысты болса.
- Егер бұйымның ақауы еңсерілмейтін күштің (табиғи стихиялар, өрттер, су тасқыны, жер сілкінісі, тұрмыстық факторлар және өндірушіге тәуелді емес өзге де жағдайлар) әсерінен, немесе Өндіруші болжай алмаған үшінші тұлғалардың әрекеттерінен туындаса. Ақау өнімнің ішіне бөгде заттардың, бөтен денелердің, заттардың, сұйықтықтардың, жәндіктердің немесе жануарлардың енуінен, агрессивті ортаның әсерінен, жоғары ылғалдылықтан, жоғары температурадан туындаған, өнімнің толық немесе ішінара істен шығуына әкелді.
- Өнімнің идентификациясы жоқ немесе сәйкес келмейді (сериялық нөмір). Егер зақымданулар (кемшіліктер) зиянды бағдарламалық жасақтаманың әсерінен болса; бұйымның бағдарламалық ресурстарына қолжетімділіктің болмауына әкеп соққан парольдерді (кодтарды) орнату, ауыстыру немесе жою, оларды арылту/қалпына келтіру мүмкіндігінсіз, БЖ жеткізушінің осы қызметті ұсынуының болмауына байланысты.
- Егер жұмыстың ақаулары қоректендіруші, кәбілдік, телекоммуникациялық желілердің, радиосигнал қуатының стандарттарға немесе техникалық регламенттерге сәйкес келмеуінен, оның ішінде рельеф ерекшеліктерінен және басқа да осыған ұқсас сыртқы факторлардан, бұйымның желі әрекет ету аймағында немесе одан тыс пайдаланылуынан туындаған болса.
- Егер зақымданулар стандартты емес (түпнұсқа емес) және/немесе сапасыз (зақымдалған) шығыс материалдарын, керек-жарақтарды, қосалқы бөлшектерді, қуат элементтерін, әртүрлі типтегі ақпарат тасымалдағыштарды (CD, DVD дискілерді, жад карталарын, SIM карталарын, картридждерді қоса алғанда) пайдаланудан туындаса.
- Егер кемшіліктер сәйкес келмейтін контентті алуға, орнатуға және пайдалануға байланысты болса (әуендер, графика, бейнелер және басқа файлдар, Java қосымшалары және ұқсас бағдарламалар).
- Осы бұйыммен жанасып жұмыс істейтін басқа жабдыққа келтірілген залалға.



www.dexp.club