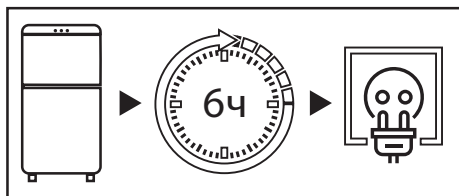


DEXP

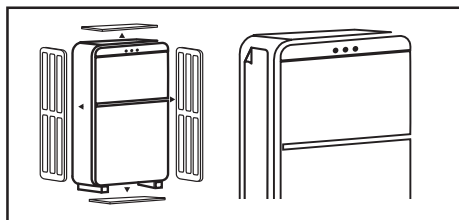
ПАЙДАЛАНУШЫНЫҢ НҰСҚАУЛЫҒЫ

Тоңазытқыш
DEXP
SBS440AMA


Қысқаша нұсқаулық



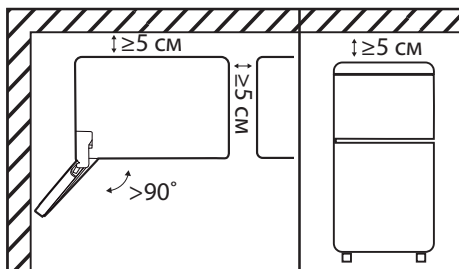
Тасымалдағаннан кейін тоңазытқышты желіге 6 сағат бойы қоспаңыз.



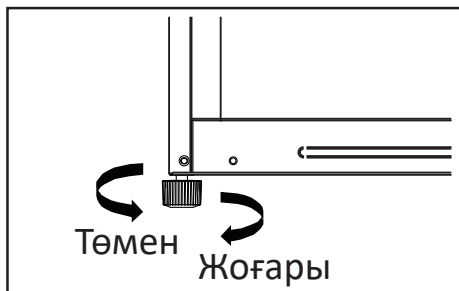
Тоңазытқышты қолданар алдында, бүйірлік тақтадағы мөлдір үлдірді, бүкіл қаптаманы, полистиролды және жабысқақ таспаны алыңыз.



Тоңазытқышты жақсылап жуыңыз. Есіктің тығыздағышына және корпустың алдыңғы бөлігіндегі есік ілмектеріне жағылған силикон майын жууға болмайды.

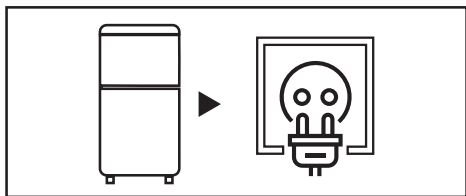


Тоңазытқышты бөлменің қабырғасына бүйірімен орнатқан кезде, есіктерді 90 градустан асатын бұрышқа ашуға жеткілікті орын қалдырыңыз. Жоғарғы жағында, артқы және бүйір жағында кемінде 5 см бос орын болуы керек (қосымша ақпарат алу үшін «Орнату» бөліміне жүгініңіз).

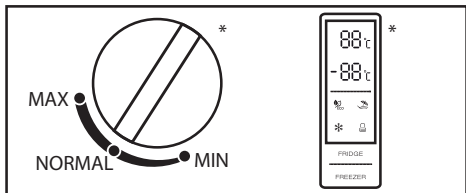


Тоңазытқышты тегіс, қатты еденге рет-ретімен аяғымен тегістеу керек (қосымша ақпарат алу үшін «Тоңазытқышты теңестіру» бөліміне жүгініңіз).



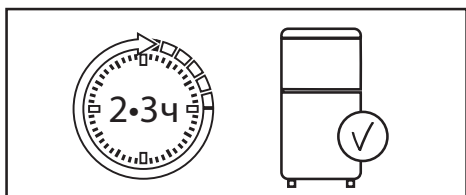


Тоңазытқышты розеткаға қосыңыз.
Құрылғының штепсельдік айырының
еркін қол жетімді екеніне көз жеткізіңіз.




Реттегішті пайдаланып, ұсынылатын
температураны реттеңіз (қосымша
ақпарат алу үшін «Пайдалану» бөліміне
жүгініңіз).

* Температура реттегішінің түрі тоңазытқыштың
моделіне байланысты өзгеруі мүмкін.



Температураны орнатқаннан кейін
тоңазытқыш 2-3 сағат жұмыс жасасын,
ішінде жұмыс температурасы орнатылу
үшін.



Өнімдерді тоңазытқышқа салыңыз.



ҚҰРЫЛҒЫНЫҢ ТАҒАЙЫНДАЛУЫ	6
ҚАУІПСІЗДІК ТАЛАПТАРЫ	6
Сақтық шаралары	6
Осы өнімді пайдаланар алдында	8
ОРНАТУ	9
Құрылғының схемасы	9
Есіктерді туралау	10
Тоңазытқышты теңестіру	11
Орнату жөніндегі ұсыныстар	12
ПАЙДАЛАНУ	13
Бақылау тақтасы	13
Температураны реттеу	13
Энергияны үнемдеу	14
Өнімдерді тиімді сақтау	15
КҮТІМ ЖӘНЕ ҚЫЗМЕТ КӨРСЕТУ	16
Күтім	16
Сөрелерді алу	17
АҚАУЛЫҚТАРДЫ ТАБУ ЖӘНЕ ЖОЮ	18
Қателік кодтары	22
ТЕХНИКАЛЫҚ СИПАТТАМАЛАРЫ	23
ЭНЕРГИЯ ТИІМДІЛІГІ ТУРАЛЫ АҚПАРАТ	24
МОНТАЖДАУ, САҚТАУ, ТАСУ (ТАСЫМАЛДАУ), ӨТКІЗУ	
ЖӘНЕ КӘДЕГЕ ЖАРАТУ ЕРЕЖЕЛЕРІ МЕН ШАРТТАРЫ.....	25
Сақтау және тасымалдау	25
Кәдеге жарату	26
ҚОСЫМША АҚПАРАТ	26

Құрметті сатып алушы!

Сізге «DEXP» сауда маркасымен шығарылатын өнімді таңдағыныңыз үшін алғыс білдіреміз. Біз Сізге сапаға, функционалдылыққа және дизайнға қойылатын жоғары талаптарға сәйкес әзірленіп жасалған бұйымдар мен құрылғыларды ұсынуға қуаныштымыз. Пайдалануды бастар алдында, осы нұсқаулықты мұқият оқып шығыңыз, онда Сіздің қауіпсіздігіңізге қатысты маңызды ақпарат, сондай-ақ өнімді дұрыс пайдалану және оны күтіп ұстау бойынша ұсынымдар берілген. Осы Нұсқаулықты сақтап қойыңыз және бұйымды әрі қарай пайдалану кезінде оны анықтама-лық материал ретінде пайдаланыңыз.

ҚҰРЫЛҒЫНЫҢ ТАҒАЙЫНДАЛУЫ

Тоңазытқыш — жылу оқшауланған камерада төмен температураны ұстап тұратын құрылғы. Ол, әдетте, тағамды немесе салқын жерде сақтауды қажет ететін заттарды сақтау үшін қолданылады.

ҚАУІПСІЗДІК ТАЛАПТАРЫ

НАЗАР АУДАРЫҢЫЗ!

- Балалардың тоңазытқышпен ойнауына рұқсат етпеңіз. Балалар жарақат алуы немесе тоңазытқышты зақымдауы мүмкін.
- Балаларға құрылғыны өз бетінше тазалауға және техникалық қызмет көрсетуге жол бермеңіз.
- Балалардың құрылғының есіктеріне немесе есік контейнерлеріне ілінуіне жол бермеңіз.
- Балалардың тоңазытқыштың ішіне кіруіне жол бермеңіз. Олар ішкі жағында қамалып қалуы мүмкін, сонымен қатар тұншығу салдарынан жарақат немесе өлімге әкелуі мүмкін.
- Балаларға суырмалы бөлікке аяқпен тұруына жол бермеңіз. Қақпақ сынып, нәтижесінде құлап кетуі мүмкін.

Сақтық шаралары

- Қауіпсіздік мақсатында құрылғыны орнату және пайдалану алдында, барлық ескертулер мен ескерулерді қоса алғанда, осы нұсқаулықты мұқият оқып шығыңыз.
- Осы құрылғыны пайдаланатын адамдардың барлығы пайдалану жөніндегі нұсқаулықпен және сақтық шараларымен танысқанына көз жеткізіңіз.
- Пайдалану жөніндегі нұсқаулықты тоңазытқыштың бүкіл қызмет ету мерзімінде сақтаңыз.

- Құрылғының корпусындағы желдету тесіктері ашық болуы керек. Оларды бұғаттамаңыз.
- Өндіруші ұсынғаннан басқа, ерітуді тездету үшін механикалық құрылғылар мен басқа құрылғыларды пайдаланбаңыз.
- Тоңазытқыштың бөліктері ішінде электр құралдарын (мысалы, балмұздақ жасайтын ыдыстар), егер оларды өндіруші осындай түрде пайдалану үшін ұсынбаса, пайдаланбаңыз.
- Егер ол ұзақ уақыт қосулы болса, тоңазытқыштағы шамды ұстамаңыз, себебі ол ыстық болуы мүмкін.
- Тоңазытқышта аэрозольдер және т. б. сияқты жарылғыш материалдар бар контейнерлерді сақтамаңыз.
- Салқындату тізбегіндегі изобутан хладагенті (R600a) бұл экологиялық қауіпсіздігі жоғары табиғи газ болып табылады, дегенменен ол оңай тұтанады. Тоңазытқышты тасымалдау және орнату кезінде, салқындатқыш агент контурының құрамдас бөліктерінің зақымдалмағанына көз жеткізіңіз.
- Тоңазытқыштың құрастырылымына өзгерістер енгізуге тырыспаңыз.
- Бұл жабдық тұрмыстық және басқа ұқсас жағдайларда қолдануға арналған, мысалы: дүкендердегі, кеңселердегі және басқа да жұмыс орындарындағы қызметкерлерге арналған ас үйде; фермалардағы, қонақ үйлердегі, мотельдердегі және басқа да тұрғын үй-жайлардағы тұрғын үйлерде; шағын қонақ үйлерде («түнеу және таңғы ас» сияқты); қоғамдық тамақтану.
- Кез-келген электрлік компоненттер (штепсельдік шанышқы, қорек сымы, компрессор және т.б.) дұрыс жұмыс істемеген жағдайда жарақаттануды болдырмау үшін авторландырылған сервистік орталығында ауыстырылуы керек.
- Тоңазытқышпен бірге келетін шам басқа тұрмыстық мақсаттарда пайдалануға арналмаған. Сонымен қатар, тоңазытқышты шамсыз қолдануға болмайды.
- Қорек сымын ұзартуға болмайды.
- Қорек бауын желіден ажыратқан кезде сымнан тартпаңыз, айырдан ұстаңыз.
- Қорек бауының зақымдалмағанына және тоңазытқыштың артына қысылмағанына көз жеткізіңіз. Зақымдалған қорек сымы қызып кетуі мүмкін және өртке немесе электр тогының соғуына әкелуі мүмкін.
- Құрылғының штепсельдік айырының еркін қол жетімді екеніне көз жеткізіңіз.
- Егер электр розеткасы мықтап бекітілмеген болса, электр тогының соғу қаупін болдырмас үшін оған штепсель айырын салмаңыз.
- Тоңазытқыштың салмағы айтарлықтай болғандықтан, оны тасымалдау кезінде сақ болыңыз.
- Үсіп қалмас үшін тоңазытқыштан және мұздатқыштан азық-түлікті дымқыл қолмен ұстамаңыз.
- Құрылғыны тікелей күн сәулесінің ұзақ әсерінде пайдаланудан аулақ болыңыз.
- Құрылғы коммерциялық мақсаттарда пайдалануға арналмаған.
- Құрылғы балалардың және дене, сенсорлық немесе ақыл-ой қабілеттері шектелген тұлғалардың пайдалануына арналмаған, олардың қауіпсіздігіне жауапты басқа тұлғалар бақылау жүзеге асыратын жағдайларды қоспағанда. Балалардың құрылғымен ойнауына рұқсат етпеңіз.

Осы өнімді пайдаланар алдында

- Тоңазытқышты қоспас бұрын, тақтайшадағы кернеу мен жиілік желінің сипаттамаларына сәйкес келетініне көз жеткізіңіз.
- Құрылғы жерге қосылуы керек. Егер электр розеткасы жерге қосылмаған болса, білікті электрикке хабарласып, тоңазытқышты қолданыстағы нормаларға сәйкес жерге қосыңыз.
- Бекіту үшін барлық қаптаманы, полистиролды және түтік таспасын алып тастаңыз. Тоңазытқыштың астына төсеу үшін, орам көбігін пайдаланбаңыз.
- Тоңазытқышты қолданар алдында, салқындату жүйесінің қалыпты жұмысына кедергі келтірмейтіндей және құрылғының қуат тұтынуын арттырмайтындай етіп, бүйірлік тақтадағы мөлдір үлдірді алыңыз.
- Өндіруші жоғарыда көрсетілген сақтық шараларын сақтамаған жағдайда жауап бермейді.

НАЗАР АУДАРЫҢЫЗ!

Құрылғыны орнату кезінде оның климаттық сыныбын ескеру қажет.

Климаттық сыныбы тоңазытқыштың корпусында орналасқан техникалық сипаттамасы бар тоңазытқыштың затбелгісінде көрсетілген. Тоңазытқышты белгіленген шектен асатын температурада пайдалануға тыйым салынады. Климаттық сыныбы тоңазытқыштың жұмыс жағдайын анықтайды.

Климаттық сыныбы	Таңбалануы	Температура
Субқалыпты	SN	+10°C ден +32°C дейін
Қалыпты	N	+16°C ден +32°C дейін
Субтропиктік	ST	+16°C ден +38°C дейін
Тропикалық	T	+16°C ден +43°C дейін

Қалыпты — бұл әмбебап климаттық сынып, Ресей дүкендеріндегі тоңазытқыштардың көпшілігін қамтиды. Жазда температура 32 °C-ден асатын оңтүстік өңірлердің тұрғындары үшін тоңазытқышты пайдалану тек кондиционерленген бөлмеде ғана мүмкін болады. Қыс мезгілінде үй-жай міндетті түрде жылытылған болуы тиіс

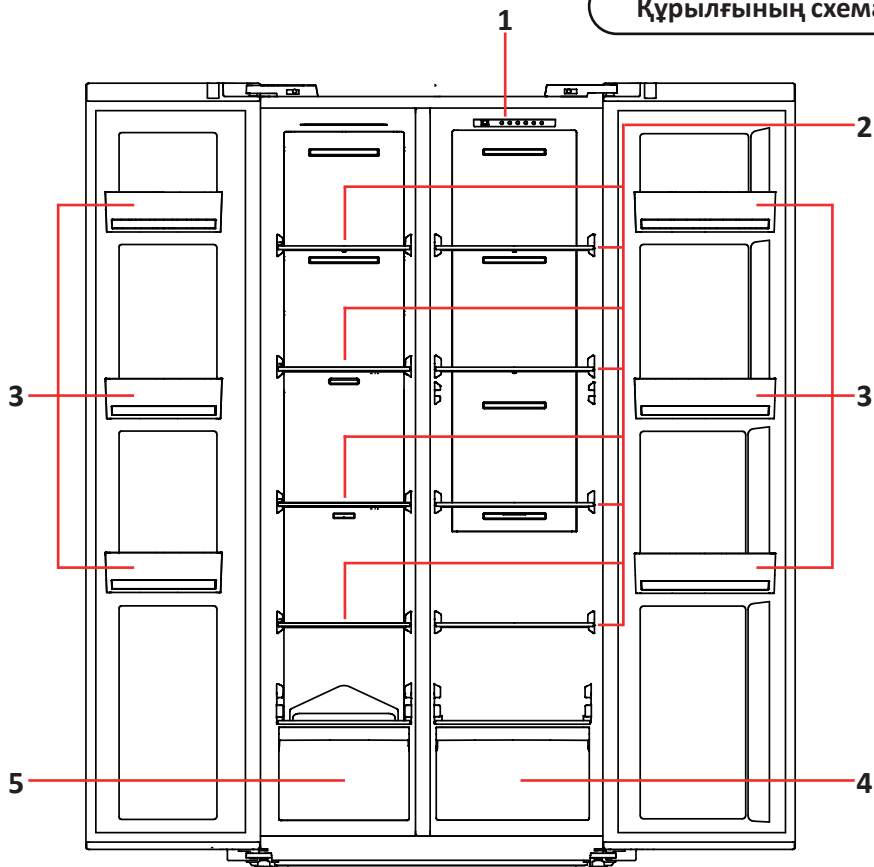
N және SN отандық өндіріс агрегаттарындағы "ҚСК" (қоңыржай-суық климатқа арналған сынып) деген белгі болуы мүмкін.

Субқалыпты — температура ыңғайлы деңгейден төмен түсуі мүмкін деген тоңазытқыштардың бұл климаттық сыныбы тұрақсыз жылытуы бар бөлмелерге (жертөлелер, коммуналдық бөлмелер, суық дәліздер) арналған.

Субтропиктік — жазда температура 32 °C-тан жоғары болатын аймақтарға арналған.

Тропиктік — температурасы 40 °C-тан жоғары оңтүстік аймақтарға немесе ерекше жағдайлары бар бөлмелерге (оңтүстік жағы, кондиционері жоқ, ауданы аз) арналған.

Құрылғының схемасы



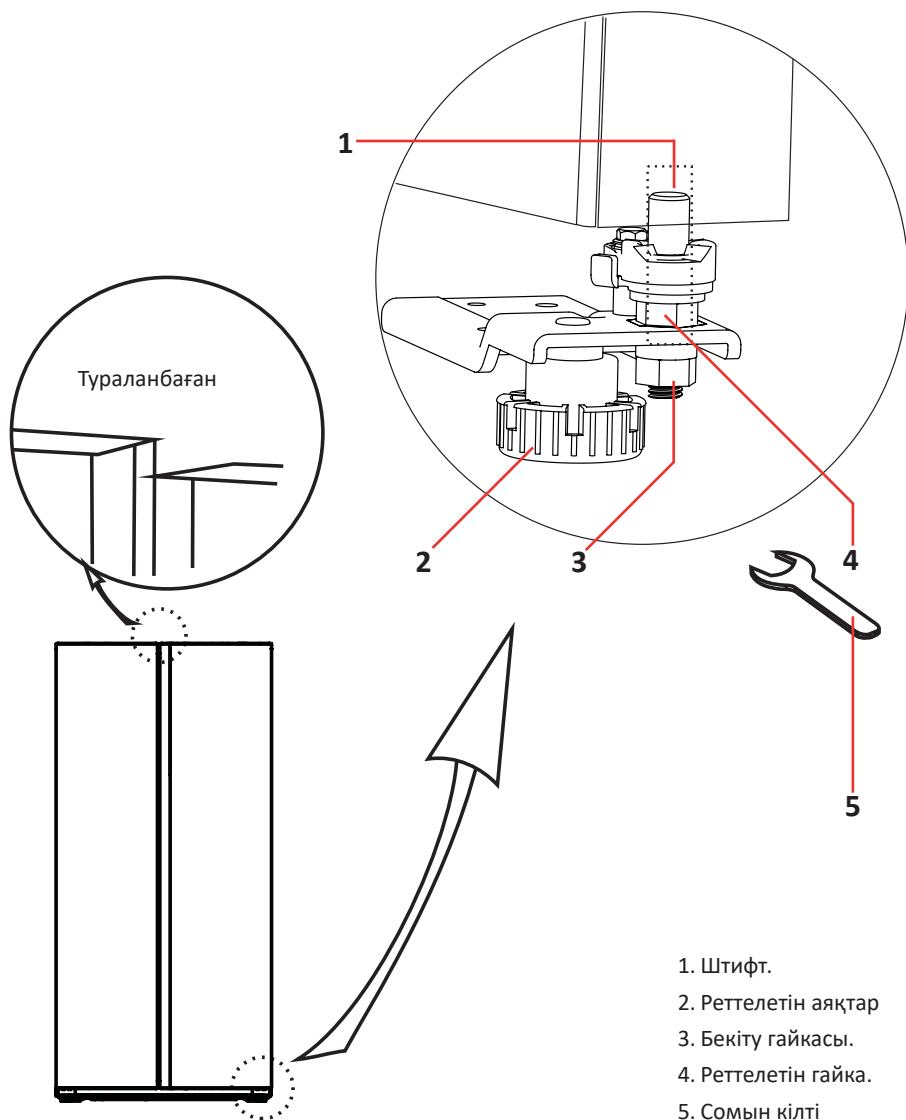
1. Жарықтандыру.
2. Шыны сөрелер.
3. Есік науалары.
4. Көкөністер мен жемістерге арналған себет.
5. Жылжымалы жәшік.

НАЗАР АУДАРЫҢЫЗ!

Барлық суреттер мен схемалар ақпараттық мақсаттар үшін берілген және нақты құрылғыдан өзгеше болуы мүмкін.

Есіктерді туралау

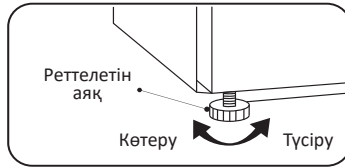
Есіктерді тураламас бұрын, тоңазытқыштың бос екеніне және қорек бауының желіден ажыратылғанына көз жеткізіңіз. Сізге тұқыр сомын кілт қажет (құрылғымен бірге келеді). Оларды алып тастаған соң, құрылғы элементтерін жоғалтпаңыз.



Тоңазытқышты тегіс, қатты еденге тегістеу керек. Бұл талапты сақтамау тоңазытқышқа зақым келтіруі немесе жарақат алуы мүмкін.

- Тоңазытқыш бос болған кезде теңестіру керек. Тоңазытқышта азық-түліктің жоқ екеніне көз жеткізіңіз.
- Алдыңғы жағы артқы жағынан сәл жоғары болуы керек.

Аяқты/аяқтарды реттеу үшін тоңазытқышты сәл еңкейтіңіз. Тоңазытқыштың алдыңғы бөлігін көтеру үшін аяқтарды/аяқты сағат тілімен бұраңыз, ал төмен түсіру үшін төмендегі суретте көрсетілгендей сағат тіліне қарсы бұраңыз.

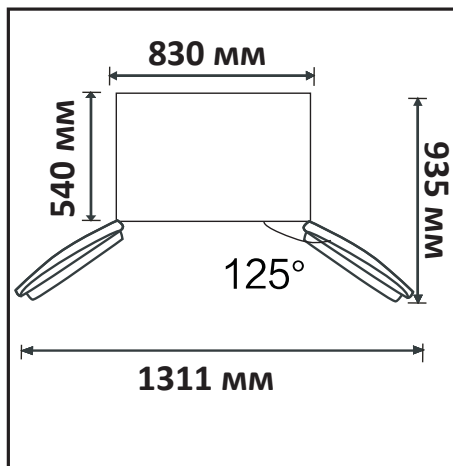


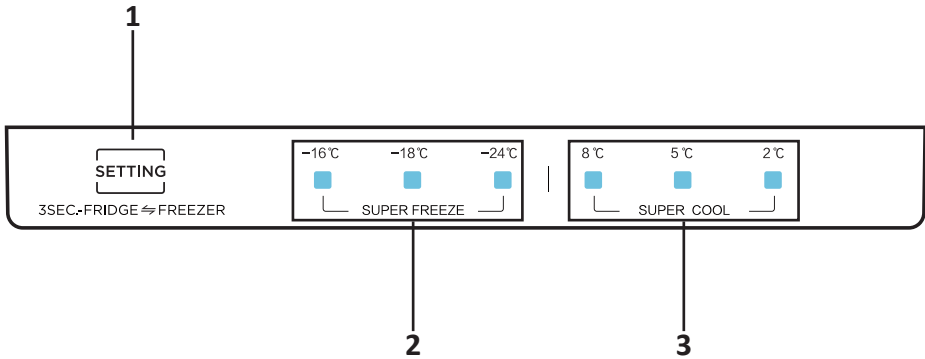
Орнату жөніндегі ұсыныстар

- Тоңазытқыш - бұл үнемі жұмыс істейтін құрылғы және тән дыбыстар шығарады, сондықтан оны демалу және ұйықтау орындарында орнату қажет емес.
- Қолданар алдында жаңа өнімнің иісінен құтылу үшін, тоңазытқышты жақсылап жуып, құрғатыңыз. Есіктің тығыздағышына және корпусстың алдыңғы бөлігіндегі есік ілмектеріне жағылған силикон майын жууға болмайды. Есіктер жабылған кезде майлау тығыздағыштың сынуының алдын алады.
- Кейбір модельдерде сөрелердің алдыңғы бөлігінде (металл түсті) мөлдір қорғаныс үлдірі желімделген, оны қолданар алдында алып тастау ұсынылады.
- Тоңазытқышты жылыту құрылғыларының жанына және тікелей күн сәулесінде, сондай-ақ ылғалдылығы жоғары жерлерде орнатпаңыз.
- Нұсқаулықта көрсетілген электр тогының кернеуі сіздің үйіңіздің желілік параметрлеріне сәйкес келетініне көз жеткізіңіз. Қорек кабелін электр розеткасына қосыңыз. Басқа электр құралдарын бір ғана сол розеткаға қоспаңыз.
- Тоңазытқышты бірінші рет орнатқан кезде, оның ішіндегі жұмыс температурасын орнату үшін 2-3 сағат жұмыс жасаңыз, содан кейін оны жаңа немесе мұздатылған тағамдармен толтырыңыз. Тоңазытқышты желіден ажыратқан соң, оны 5 минуттан кейін қайта қосу керек. Кері жағдайда, ол істен шығуы мүмкін.
- Тоңазытқышты бөлменің қабырғасына бүйірімен орнатқан кезде сөрелер мен қораптарды алу мүмкіндігін қамтамасыз ету үшін есіктерді 90 градустан асатын бұрышқа ашуға жеткілікті орын беріңіз.

НАЗАР АУДАРЫҢЫЗ!

Құрылғы мен басқа заттар арасындағы жеткіліксіз қашықтық энергияны тұтынудың артуына және құрылғының мұздату қабілетінің нашарлауына әкелуі мүмкін. Өнімді орнату кезінде ең жақын қабырғаларға және басқа заттарға кемінде 50 мм қашықтықты қамтамасыз ету қажет.





1. Температураны орнату батырмасы.
2. Мұздатқыш камерасының температура индикаторлары.
3. Тоңазытқыш бөлігінің температура индикаторлары.

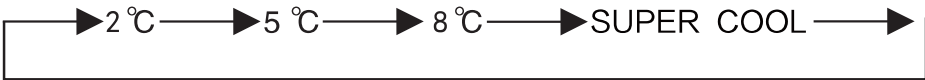
Температураны реттеу

Бірінші рет қосқан кезде барлық индикаторлар жанады, содан кейін сөнеді.

Таңдалған салқындату/мұздату режимін көрсететін индикаторлар жанады (әдепкі бойынша, бірінші рет қосқан кезде сәйкесінше 5 °C / -18 °C мәндері орнатылады).

Тоңазытқыш бөлімі

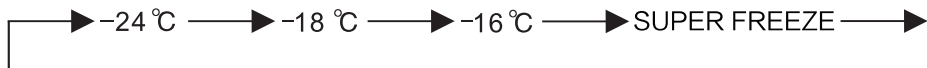
- Температураны дәйекті түрде өзгерту үшін, температураны орнату түймесін басыңыз (1). Температура келесі тәртіппен өзгереді:



- Салқындату режимін таңдағаннан кейін, индикатор бірнеше секунд жыпылықтайды, содан кейін ол тең жарықпен жанады. Бұл таңдалған температура режимі орнатылғанын білдіреді.
- SUPER COOL (Суперсалқындату) режимін таңдағанда 8 °C және 5 °C индикаторлары бір уақытта жанады. Бұл режим 6 сағаттан кейін, автоматты түрде өшеді.
- Қалыпты жұмыс кезінде дисплей таңдалған салқындату режимін көрсетеді.

Мұздатқыш камералар

- Температураны өзгерту үшін, температураны орнату батырмасын басып тұрыңыз (1).
- Температура индикаторы жыпылықтай бастағанда, қажетті температураны таңдау үшін, температураны өзгерту батырмасын (1) кезекпен басыңыз. Температура келесі тәртіппен өзгереді:



- Мұздату режимін таңдағаннан кейін, индикатор бірнеше секунд жыпылықтайды, содан кейін ол тең жарықпен жанады. Бұл таңдалған температура режимі орнатылғанын білдіреді.
- SUPER FREEZE (Супер мұздату) режимін таңдағанда, -24 °C және -16 °C индикаторлары бір уақытта жанады. Бұл режим 24 сағаттан кейін автоматты түрде өшеді.
- Қалыпты жұмыс кезінде дисплейде таңдалған мұздату режимі көрсетіледі.

Энергияны үнемдеу

- Ыстық тағамды тоңазытқышқа салмаңыз. Бұл конденсат пен мұздың пайда болуына, компрессор қозғалтқышының қызып кетуіне және бұзылуына әкелуі мүмкін.
- Өнімдерді бір-біріне жақын қоймаңыз, өйткені бұл ауа айналымын азайтады.
- Өнімдерді артқы қабырғаға жақын қоймаңыз. Еркін ауа айналымы камераның бүкіл көлемінде біркелкі температураны ұстап тұруға мүмкіндік береді. Мұндай тесіктерге жақын орналасқан өнімдер үрленетін ауаның төмен температурасының әсерінен бұзылуы мүмкін.
- Егер электр қуаты ажыратылған болса, тоңазытқыштың есігін ашпаңыз.
- Тоңазытқыштың есігін жиі ашпаңыз.
- Есікті ұзақ уақыт ашық қалдырмаңыз.
- Термостатта тым төмен температураны орнатпаңыз.
- Сақтау көлемін ұлғайту және энергия тұтынуды азайту үшін, кейбір аксессуарларды (мысалы, тартпалар мен сөрелер) алып тастауға немесе жылжытуға болады.

- Мұздатылған тағамдарды өндірушінің ұсыныстарына сәйкес сақтау керек.
- Мұздатқыш камера жаңа өнімдерді мұздатуға, мұздатылған тағамдарды және терең мұздатылған өнімдерді ұзақ уақыт сақтауға арналған.
- Тезірек мұздату үшін тағамды шағын көлемде мұздатқышта сақтау ұсынылады.
- Егер тоңазытқышты мұздатқышқа салмас бұрын, ұзақ уақыт өшірулі болса, тоңазытқышты 2-3 сағат жұмыс істеуге қалдырыңыз.
- Мұздатылған немесе салқындатылған тағамдарды фольгаға немесе пленкаға оралған ауа өткізбейтін контейнерлерде сақтаңыз.
- Өнімдерді тоңазытқышқа салмас бұрын, жарамдылық мерзімі мен затбелгісін (сақтау нұсқаулары) тексеріңіз.
- Банан мен қауын сияқты төмен температурада тез бүлінетін тағамдарды тоңазытқышта сақтау ұсынылмайды.
- Шыны бөтелкелерді мұздатқышта сақтамаңыз, мұздату кезінде олар жарылып кетуі мүмкін.
- Сақтау үшін көкөністерді газетке орамаңыз. Газет шығаруда қолданылатын баспа бояуы мен басқа материалдар жемістерді бүлдіруі мүмкін.
- Құрылғының ішкі кеңістігін сауатты пайдалану ұзақ уақыт бойы құрылғының тиімді жұмысына кепілдік береді. Тоңазытқыш қондырғысының тиімділігін және салқындатылған ауаның кедергісіз айналымын сақтау үшін, құрылғының камераларын кемінде 50% және 75% толтырыңыз.

Күтім

Тоңазытқышты жуу кезінде, тоңазытқыш қорек көзінен ажыратулы болу керек Тоңазытқышты өшіріп, штепсельді айырды розеткадан алыңыз. Тоңазытқышты тазалау үшін, бу-тазартқыштарды пайдаланбаңыз. Ыстық бу пластикалық компоненттерді зақымдауы мүмкін, ал ылғал электронды компоненттерге түсуі мүмкін.

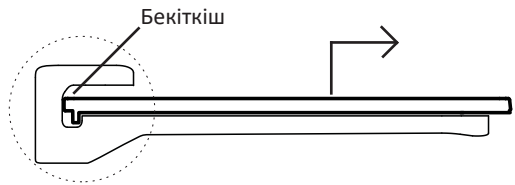
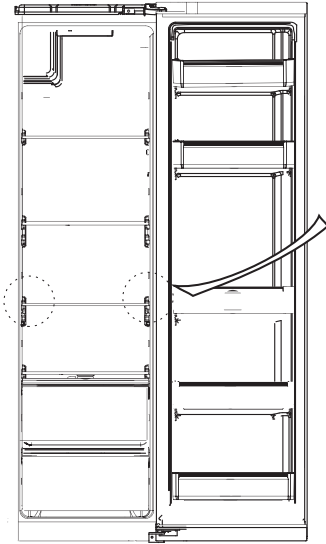
АБАЙЛАҢЫЗ!

Аспаптың ішін немесе сыртын тазалау кезінде:

- жанғыш заттар бар тазартқыштарды пайдаланбаңыз: спирт (этанол, метанол, изопропил спирті, изобутил спирті және т. б.), еріткіш, бензин, бензол және т. б.;
- Құрамында абразивті немесе ағартқыш заттары бар тазартқыштарды пайдаланбаңыз, олар түссізденуге әкелуі немесе құрылғыға зақым келтіруі мүмкін.

- Тоңазытқыштан өнімдерді салқын жерге қойыңыз.
- Еріген су ағатын орынды үнемі тексеріп отырыңыз Қажет болған жағдайда, ағызуды тазалаңыз, егер ол бітелген болса, су тоңазытқыштың астыңғы бөлігіне жиналады.
- Құрылғының ішкі жағынан сөрени немесе жәшікті алып тастамас бұрын, онда сақталған барлық өнімдерді құрылғыға зақым немесе залал келтірмеуі үшін, алып тастаңыз.
- Тоңазытқышқа қайта салмас бұрын, сөрелер мен жәшіктерді жуып, жақсылап құрғатыңыз.
- Есіктің тығыздағышын дымқыл, жұмсақ шүберекпен үнемі сүртіңіз.
- Сөрелерді немесе жәшіктерді ыдыс жуғыш машинада жууға тыйым салынады. Бұл бөліктер жоғары температураның әсерінен деформациялануы мүмкін.
- Тоңазытқыштың сырты мен ішін сұйық жуғыш затпен. жылы суға малынған таза шүберекпен жуып, содан кейін шүберекпен құрғата сүртіңіз.
- Тазалаудан кейін электр сымның зақымдалмағанын тексеріңіз. Содан кейін штепсельді айырды электр розеткасына мықтап салыңыз.

Сөрелі алып тастау үшін, оны көтеріп, алға қарай тартыңыз.



АҚАУЛЫҚТАРДЫ ТАБУ ЖӘНЕ ЖОЮ

Аспап ақаусыз ұзақ уақыт қызмет атқару үшін құрастырылды және дайындалды. Егер жұмыс кезінде проблема туындаса, оның мүмкін пайдалану қатесіне байланысты емес екенін тексеріңіз. Егер шешім құрылғының жұмысына әкелмесе және ақаулықты өзіңіз шеше алмасаңыз, авторландырылған сервистік орталығына хабарласыңыз.

Проблемалар	Ықтимал себептері	Шешімі
Құрылғы шулы жұмыс істейді және біртүрлі дыбыстар шығарады	Құрылғы тегіс емес бетке орнатылған / тиісті дәрежеде тураланбаған	Құрылғыны қатты және тегіс жерге орнатыңыз
	Құрылғының артқы жағы қабырғаға тиеді	Құрылғының айналасында жеткілікті бос орын беру үшін орнату орнын таңдаңыз
	Құрылғының артында әлдебір заттар орналасқан	Құрылғының артындағы заттарды алып тастаңыз
	Тоңазытқышта бөгде заттар сақталады	Құрылғыда орналасқан барлық заттарды алыңыз
Шертетін дыбыстар	Ерітуді басқару процесі автоматты түрде басталған кезде және еріту процесі аяқталған кезде, басумен сүйемелденуі мүмкін; термостаттың жұмысы қосу және өшіру кезінде басумен бірге жүреді	Құрылғы дұрыс жұмыс істейді
Дырылдау	Дырылдаған дыбыстардың көзі салқындатқыш ағын болуы мүмкін	Құрылғы дұрыс жұмыс істейді
	Құрылғыда немесе оның жанында сақталатын заттар	Құрылғы дұрыс жұмыс істейді
	Құрылғы еденге дәл орнатылмаған	Құрылғының аяқтарын/аяғын реттеңіз. «Орнату» бөлімін қараңыз
	Желілік компрессоры бар құрылғы жұмыс кезінде жылжытылды	Құрылғы дұрыс жұмыс істейді. Егер компрессор 3 минуттан кейін дірілдеген шу шығаруды тоқтатпаса, құрылғыны өшіріңіз, содан кейін қайтадан қосыңыз
Күңкілдейтін дыбыстар	Салқындату жүйесі арқылы хладагент ағын	Құрылғы дұрыс жұмыс істейді

Проблемалар	Ықтимал себептері	Шешімі
Тарсылдаушы дыбыстар	Температураның өзгеруіне байланысты ішкі қабырғаларды қысу және кеңейту	Құрылғы дұрыс жұмыс істейді
Ысқырушы дыбыстар	Буландырғыш желдеткішінің электр қозғалтқышы тоңазытқыш пен мұздатқышта ауа айналымын қамтамасыз етеді	Құрылғы дұрыс жұмыс істейді
	Ауа желдеткіштің көмегімен конденсатордан шығарылады	Құрылғы дұрыс жұмыс істейді
Дыбыстар мен діріл	Егер құрылғының бүйір немесе артқы жағы бөлменің қабырғасына немесе шкафтың қабырғаларына тиіп кетсе, бұл қалыпты діріл деңгейінде де шу шығаруы мүмкін	Шуды болдырмау үшін құрылғының бүйірлері мен артқы қабырғасы бөлменің қабырғасына немесе шкафтың қабырғаларына тиіп кетпейтініне көз жеткізіңіз
Электр желісіне қосылған тоңазытқыш жұмыс істемейді	Қоректің істен шығуы	Кернеуді тексеріңіз
Тоңазытқыш нашар суытады/қатырады	Тоңазытқыш немесе мұздатқыш бөлімінде тым жоғары температура орнатылған	Тоңазытқыш пен мұздатқыш бөліміндегі температураны орташа деңгейге қойыңыз
	Тоңазытқыш тікелей күн сәулесінде орнатылады немесе жылытқыш сияқты жылу көздеріне тым жақын орналасқан	Орнату аймағын тексеріңіз. Тоңазытқышты жылу көздерінен мүмкіндігінше алыс орнатыңыз
	Ыстық өнімдерді сақтау	Ыстық тағамдарды тоңазытқышқа салмас бұрын, оларды бөлме температурасына дейін салқындатыңыз
	Тоңазытқыш шамадан тыс жүктелген өнімдермен	Тоңазытқышта сақталған өнімдер арасында жеткілікті орын қалдырыңыз
	Тоңазытқыштың есіктері толық жабылмаған	Есіктерді мықтап жабыңыз және өнімдер есіктердің жабылуына кедергі келтірмейтініне көз жеткізіңіз
	Тоңазытқыштың айналасында бос орын аз	Тоңазытқыштың айналасында жеткілікті бос орын болатындай етіп тоңазытқышты орнатыңыз. «Орнату» бөлімін қараңыз

Проблемалар	Ықтимал себептері	Шешімі
Тоңазытқыштағы жағымсыз иіс	Тоңазытқыш немесе мұздатқыш бөлімшесінде температура дұрыс орнатылмаған	Тоңазытқыш пен мұздатқыш бөліміндегі температураны орташа деңгейге қойыңыз
	Иісі бар өнімдерді ашық түрде сақтау	Күшті иісі бар өнімдерді арнайы контейнерлерде сақтаңыз
	Ішінде бүлінген өнімдердің бар-жоғын тексеріңіз	Бүлінген тағамдарды лақтырып, көкөністер мен жемістерді сақтау қорабын тазалаңыз «Күтім және тазалау» бөлімін қараңыз. Азық-түлікті ұзақ сақтамаңыз
Ішкі жарықтандыру жоқ	Жарықдиодты шамның ақаулығы	Егер жарықдиодты шам жанбаса, сатушыға немесе авторландырылған сервистік орталығына хабарласыңыз
Құрылғының ішіндегі немесе көкөніс жәшігі қақпағының түбіндегі конденсат	Ыстық өнімдерді сақтау	Азық-түлікті тоңазытқыш немесе мұздатқыш камераға салмас бұрын, салқындатып алыңыз
	Құрылғының есігі ашық қалды	Құрылғының есігі жабылғаннан кейін көп ұзамай конденсат буланып кетсе де, оны құрғақ шүберекпен алып тастауға болады
	Тоңазытқыштың есіктері тым жиі ашылады	Конденсат құрылғы ішіндегі және сыртындағы температураның айырмашылығына байланысты пайда болуы мүмкін. Ылғалды құрғақ шүберекпен алыңыз
	Тоңазытқышта ауа өткізбейтін контейнерлерде жылы немесе дымқыл өнімдер сақталады	Өнімдерді жабық немесе қымтақталған контейнерлерде сақтаңыз
Мұздатқыш камерада мұздақ пайда болды	Есік толық жабылмады	Тоңазытқыштың ішіндегі тамақ өнімдері есіктің жабылуына кедергі келтірмейтініне көз жеткізіңіз, міндетті түрде есіктің мықтап жабылғанын тексеріңіз
	Ыстық өнімдерді сақтау	Азық-түлікті тоңазытқыш немесе мұздатқыш камераға салмас бұрын, салқындатып алыңыз
	Мұздатқыш камерасының ауа беру және шығару арнасы бітелген	Құрылғы ішіндегі ауа айналымын қамтамасыз ету үшін ауаны алу және шығару саңылаулары бітеліп қалмауын қадағалаңыз
	Мұздатқыш камералар тым толып кеткен	Өнімдер арасында жеткілікті орын қалдырыңыз

Проблемалар	Ықтимал себептері	Шешімі
Құрылғының бүйір немесе алдыңғы қабырғалары жылы	Құрылғының бұл бөліктері есіктің айналасындағы конденсацияны азайту үшін, конденсатқа қарсы түтіктермен жабдықталған	Конденсаттың пайда болуын болдырмау үшін, жылу шығаратын түтік құрылғының алдыңғы және бүйір бөліктеріне орнатылады. Орнатқаннан кейін немесе жаз айларында ол өте ыстық болуы мүмкін. Бұл ақаулықтың белгісі емес екеніне сенімді болыңыз
Тоңазытқыштың қабырғалары қызады	Сатып алғаннан кейін тоңазытқыштың қосылуы, мұздатылғаннан кейін тоңазытқыштың қосылуы	Құрылғы дұрыс жұмыс істейді. Мұндай жағдайларда тоңазытқыш камералардағы температураны мүмкіндігінше тез төмендету үшін толық қуаттылықта жұмыс істейді
Тоңазытқыштың есігі толық жабылмайды	Тоңазытқыш алға қарай еңкейген	Құрылғының бет жағын көтеру үшін, алдыңғы аяқтарды реттеңіз
	Сөрелер дұрыс салынбаған	Тоңазытқышқа сөрелердің соңына дейін салынғанын тексеріңіз
	Есік шамадан тыс күшпен жабылды	Егер сіз есікті жапқан кезде, тым көп күш салсаңыз, ол инерция арқылы қайта ашылуы мүмкін. Есікті тарсылдатпаңыз
Есік қиын ашылады	Есік жабылғаннан кейін бірден ашылды	Құрылғының есігін жабылғаннан кейін, 1 минут ішінде ашу құрылғының ішіндегі және сыртындағы қысымның айырмашылығына байланысты қиын болуы мүмкін. Құрылғының есігін сәл кейінірек ашуға тырысыңыз, құрылғы ішіндегі қысым деңгейі тұрақтанғаннан кейін
	Құрылғының есігінде тым көп өнімдер сақталады	Тоңазытқыштың есігіндегі азық-түлік мөлшерін азайтыңыз
Құрылғының ішінде немесе сыртында аяздың немесе конденсаттың пайда болуы	Тоңазытқыштың есіктері жиі ашылып, жабылады	Тоңазытқышқа ауа кірсе, қырау мен ылғал пайда болуы мүмкін. Есіктерді мықтап жабыңыз және есіктердің жабылуына өнімдердің кедергі келтірмеуіне көз жеткізіңіз
	Тоңазытқыш ылғалдылығы жоғары бөлмеде орнатылған	Егер тоңазытқыш ылғалдылығы жоғары бөлмеде орнатылса, конденсат пайда болуы мүмкін. Ылғал таза шүберекпен сүртіңіз
Құрылғының ішіндегі немесе сыртындағы су	Құрылғының жанында судың ағуы	Раковинадан немесе басқа жерлерден судың ағып жатпағанын тексеріңіз
	Құрылғы түбіндегі су	Өнімнің еруі, контейнердің құлауы немесе сынуы салдарынан судың пайда болуын тексеріңіз

Қателік коды	Қателік сипаты
-16 °С және -24 °С индикаторлары жыпылықтайды	Мұздатқыш камераның температура сезбегінің қатесі.
-16 °С және 8 °С индикаторлары жыпылықтайды	Қоршаған орта температурасы сезгегінің қатесі.
-16 °С және 5 °С индикаторлары жыпылықтайды	Еріту сезгегінің қатесі.
-16 °С және 2 °С индикаторлары жыпылықтайды	Тоңазытқыш камерасының температура сезгегінің қатесі.


Үлгісі	SBS440AMA
Климаттық сыныбы	SN/N/ST/T
Токтан зақымдалудан қорғану сыныбы	I
Энергетикалық тиімділік сыныбы	A+
Желінің кернеуі (В)	220-240
Жиілік (Гц)	50
Тұтынылатын қуат (Вт)	200
Номиналды ток күші (А)	1.9
Энергия тұтыну (кВт сағ/жыл)	365
Энергия тұтыну (кВт*с/24 с)	1
Жалпы көлемі (л)	482
Жалпы пайдалы көлем (л)	460
Мұздатқыш камераның пайдалы көлемі (л)	271
Тоңазытқыш камераның пайдалы көлемі (л)	189
Хладагент және оның массасы (г)	R600a/80
Мұздату қабілеті (кг / 24 сағ)	12
Таза салмағы (кг)	81
Шу деңгейі (дБ)	41
Көпіртікш	Циклопентан
Өлшемдері (ЕхҰхБ) (см)	83.5 x 63.5 x 177.5

энергетическая эффективность
холодильного прибора
тоңазытқыш құралды энергия тиімділігі

Производитель
Өндіруші
Модель
Үлгісі

DEXP

SBS440AMA



РАСХОД
ЭЛЕКТРОЭНЕРГИИ/
ЭЛЕКТР
ҚУАТ ШЫҒЫНЫ

365

кВт·ч/год
кВт·с/жыл



271 л



189 л



41 дБ

МОНТАЖДАУ, САҚТАУ, ТАСУ (ТАСЫМАЛДАУ), ӨТКІЗУ ЖӘНЕ КӘДЕГЕ ЖАРАТУ ЕРЕЖЕЛЕРІ МЕН ШАРТТАРЫ

- Құрылғы қандай да бір монтаждауды немесе тұрақты бекітіп қоюды қажет етпейді.
- Құрылғы дайындаушы мен тұтынушының жылытылатын үй-жайларында ауаның 5 °С-ден 40 °С дейінгі температурасында және 80%-дан аспайтын салыстырмалы ауа ылғалдылығында қаптамада сақталуы тиіс. Үй-жайларда коррозияны тудыратын жемір қоспалар (қышқылдардың, сілтілердің булары) болмауы тиіс.
- Құрылғы ұқыпты ұстауды қажет етеді, оны шаң, лас, соққылар, ылғал, от және т. б. әсерінен сақтаңыз.
- Құрылғыны өткізу жергілікті заңнамаға сәйкес жүргізілуі тиіс.
- Құрылғының ақаулығы анықталған жағдайда, тез арада авторландырылған сервистік орталыққа хабарласу немесе құрылғыны кәдеге жарату керек.

Сақтау және тасымалдау

Құрылғының дұрыс тасымалдануын қамтамасыз ету үшін мынадай талаптарды сақтау қажет:

- құрылғыдан барлық тағамдарды алыңыз. Содан кейін таспаны пайдаланып, сөрелер мен есік тұтқалары сияқты барлық нәзік бөлшектерді алдын-ала бекітіп, құрылғыны жылжытыңыз;
- тоңазытқыштың есіктерін мықтап жабыңыз және тасымалдау кезінде олар ашылмауы үшін оларды түтік таспасымен бекітіңіз;
- жұмыс қабілетінің және сыртқы түрінің сақталуы үшін құрылғының дұрыс қапталғанына көз жеткізіңіз (ірі габаритті техниканың қиындық туғызатын жерлерін гофрленген қатырмадан жасалған төсемдері бар полиэтилен немесе көпіршекті үлдірге орау қажет);
- тасымалдау кезінде машинаның ішіндегі соққылар мен құлаудың алдын алу үшін, тоңазытқышты машинаға мықтап бекіту керек;
- сыртқы орта әсеріне мүлдем ұшырамау үшін, тек жабылған көлікті ғана пайдаланыңыз;
- тиеу-түсіру жұмыстарын орындау кезінде, қаптамамен абайлап жұмыс істеңіз.
- тасымалдау және орнату кезінде құрылғы элементтерінің ешқайсысы зақымдалмағанына көз жеткізіңіз.

НАЗАР АУДАРЫҢЫЗ!

Аспапты тасымалдау тік жағдайда жүзеге асырылуы тиіс. Егер аспапты тасымалдау көлденең қалыпта жүзеге асырылса, онда келесі қосу алдында ол тігінен кемінде алты сағат тұруы тиіс, олай болмаған жағдайда бұл құрылғының сынуына әкелуі мүмкін.


Кәдеге жарату

Ескі тоңазытқыштардың қалдық құны болады. Кәдеге жаратудың экологиялық тәсілі құнды шикізаттың қайта өңделуін және екінші рет пайдаланылуын қамтамасыз етеді. Тоңазытқыштың салқындатқышы мен оқшаулағышы арнайы түрде жойылуы керек. Тоңазытқышты кәдеге жаратпас бұрын, салқындату жүйесінің түтіктері зақымдалмағанына көз жеткізіңіз.

Ескі тоңазытқышты қайта өңдеу және жаңа тоңазытқыштан орау әдістері туралы ақпаратты жергілікті муниципалды органдардан алуға болады.

Қайта өңдеу кезінде құлыптар мен ілмектерді сындырып, қорек бауын розеткадан шығарып, оны құрылғыға мүмкіндігінше жақын етіп кесіңіз, сонымен қатар қауіпсіздік мақсатында, есіктерді шешіп алыңыз.

Қаптаманы дұрыс кәдеге жарату



Тауардағы немесе оның қаптамасындағы осы таңбалау осы тауардың басқа тұрмыстық қалдықтармен бірге кәдеге жаратуға болмайтынын білдіреді.

Өнімді дұрыс қайта өңдеу қоршаған ортаға және адам денсаулығына ықтимал теріс әсердің алдын алуға көмектеседі, ал материалдарды қайта өңдеу табиғи ресурстарды сақтауға көмектеседі.

Ескі жабдықты экологиялық таза түрде жою үшін пайдаланылған құрылғыларды жинаудың арнайы жүйесін қолданыңыз немесе тауар сатып алынған дүкенге хабарласыңыз.

Өнімді қайта өңдеу туралы қосымша ақпаратты жергілікті муниципалды басқармадан немесе тауар сатып алынған дүкеннен алуға болады.

ҚОСЫМША АҚПАРАТ

Өндіруші: Хэфэй Хуалин Ко., Лтд.

Шығыс тас жолы, 38, Шаши аймағы, Цзинчжоу, Қытай.

Қытайда жасалған.

Импортер / юр. лицо, принимающее претензии в Казахстане:

ТОО «ДНС КАЗАХСТАН», г. Нұр-Сұлтан, р-н Сарыарқа, пр-т Сарыарқа, зд. 12, Казахстан.

Импорттаушы / Қазақстанда шағымдар қабылдайтын заңды тұлға:

«DNS QAZAQSTAN (ДНС КАЗАХСТАН)» ЖШС, Нұр-Сұлтан қаласы, Сарыарқа ауданы, Даңғылы Сарыарқа, ғимарат 12, Қазақстан.

Тауар Кеден одағының техникалық регламентінің талаптарына сәйкес келеді:

- КО ТР 004/2011 «Төмен вольтты жабдықтың қауіпсіздігі туралы»;
- КО ТР 020/2011 «Техникалық құралдардың электрмагниттік үйлесімділігі».

Тауар Еуразиялық экономикалық одақтың ЕАЭО ТР 037/2016 «Электр техникасы және радиоэлектроника бұйымдарында қауіпті заттардың қолданылуын шектеу туралы» техникалық регламентінің талаптарына сәйкес келеді.

Құрылғының сыртқы түрі, оның сипаттамалары және жиынтықталуы алдын ала мәлімдеусіз өзгерістерге ұшырауы мүмкін.



Өндіріс күні пайдаланушы нұсқаулығының орыс тіліндегі нұсқасында көрсетілген.

V.6

Данные по энергоэффективности

Тип устройства	Модель	Фактическое энергопотребление	Класс энергоэффективности	Информация об испытательной лаборатории	Номер отчета об испытании
Холодильник	SBS440AMA	365 кВт*ч/год	A+	ТЮФ ЗЮД Чин. Уси Офис/Лаб. № 10, шоссе Хуася (М) Дунтин, 214100, Уси, пров. Цзянсу, Китай.	AE 50486251

Энергия тиімділігі бойынша деректер

Құрылғы түрі	Үлгісі	Нақты қуатты тұтыну	Энергия тиімділігі класы	Сынақ зертханасы туралы ақпарат	Сынақ туралы есеп нөмірі
Тоңазытқышы	SBS440AMA	365 кВт*сағ/жыл	A+	ТЮФ ЗЮД Чин. Уси Офис/Лаб. № 10, Хуася тас жолы (М) Дунтин, 214100, Уси, Цзянсу пров., Қытай.	AE 50486251

Кепілдік талоны

SN/IMEI: _____

Кепілдікке қойылған күні: _____

Өндіруші бүкіл кепілдік мерзімі ішінде құрылғының үздіксіз жұмыс істейтініне, сондай-ақ материалдар мен құрастырымда ақаулар болмайтынына кепілдік береді. Кепілдік мерзімі бұйымды сатып алған сәттен бастап есептеледі және тек жаңа өнімдерге ғана қолданылады. Кепілдік қызмет көрсетуге пайдаланушы нұсқаулығының шарттарына сәйкес пайдаланылған бұйымның кепілдік мерзімі ішінде тұтынушының кінәсінен тыс істен шыққан элементтерін тегін жөндеу немесе ауыстыру кіреді. Элементтерді жөндеу немесе ауыстыру уәкілетті сервистік орталықтардың аумағында жүргізіледі.

Кепілдік мерзімі: 36 ай.

Мекенжай бойынша қызмет көрсету орталықтарының өзекті тізімі:

<https://www.dns-shop.ru/service-center/>

Кепілдік міндеттемелері және ақысыз қызмет көрсету, егер оларды ауыстыру бұйымды бөлшектеуге байланысты болмаса, бұйым жиынтығына кіретін төменде аталған керек-жарақтарға қолданылмайды:

- ҚБП (Қашықтан басқару пультіне) арналған қорек элементтері (батареялар).
- Жалғаушы кәбілдер, антенналар және оларға арналған ұластырғыштар, құлаққаптар, микрофондар, «HANDS-FREE» құрылғылары; әртүрлі ақпарат тасығыштары, жиынтықта жеткізілетін бағдарламалық қамтым (БҚ) және драйверлер (соның ішінде, бірақ аталғандармен шектелмей, бұйымның қатты магниттік дискілеріндегі жинақтағышқа алдын ала орнатылған БЖ), сыртқы енгізу-шығару құрылғылары және манипуляторлар.
- Қаптар, сөмкелер, белдіктер, тасуға арналған сымдар, монтаждау айлабұйымдары, саймандар, бұйымға қоса берілген құжаттама.
- Шығыс материалдары және табиғи тозуға ұшырайтын бөлшектер.



Өндіруші келесі жағдайларда кепілдік міндеттемелерге ие болмайды:

- Кепілдік мерзімі өтіп кеткен жағдайда.
- Егер жеке (тұрмыстық, отбасылық) қажеттіліктерге арналған бұйым кәсіпкерлік қызметті жүзеге асыру үшін, сондай-ақ оның тікелей мақсатына сәйкес келмейтін өзге мақсаттарда пайдаланылған болса.
- Өндіруші бұйымның иесі және/немесе үшінші тұлғалар бұйымды пайдалану кезінде пайдаланушы нұсқаулығының талаптарын бұзу салдарынан, бұйымды орнату және оған қызмет көрсету бойынша ұсынымдарды, бұйымды қосу (тиісті емес желілік кернеудің бұйымның өзіне де, онымен түйіндес бұйымдарға әсер етуінің нәтижесінде де пайда болған қысқа тұйықталулар), сақтау және тасымалдау ережелерін сақтамау салдарынан шеккен ықтимал материалдық, моральдық және өзге зиян үшін жауап бермейді.
- Механикалық зақымданудың барлық жағдайлары: жарықтар, сызаттар, деформациялар, соққы іздері, майысқан, мыжылған жерлер және бұйымды пайдалану барысында болған т. б. зақымданулар.
- Сыртқы түрлендірулердің, рұқсат етілмеген жөндеулерді осындай жұмыстарды жүргізуге уәкілетті емес адамдардың жүргізу іздері болса. Егер ақау бұйым конструкциясының немесе схемасының өзгеруіне, өндіруші көздемеген сыртқы құрылғылардың қосылуына, Ресей Федерациясының заңнамасына сәйкес сәйкестік сертификаты жоқ құрылғыны пайдалануға байланысты болса.
- Егер ақау еңсерілмейтін күш әсерінен (табиғи апаттан, өрттен, сутасқынынан, жер сілкінісінен, тұрмыстық факторлардан және Өндірушіге байланысты емес өзге жағдайлардан), немесе үшінші тұлғалардың Өндіруші болжай алмаған әрекеттерінен туындаған болса. Ақау бұйымның толық немесе ішінара істен шығуына әкелген бұйымның ішіне бөтен заттар, бөгде денелер, заттектер, сұйықтықтар, жәндіктер немесе жануарлар түсуінен, агрессивті орталардың, жоғары ылғалдылықтың, жоғары температуралардың әсерінен туындаған болса.
- Бұйым сәйкестендірілмесе немесе сәйкес келмесе (сериялық нөмірі). Егер ақаулықтар (кемшіліктер) зиянды бағдарламалық жасақтаманың әсерінен; БЖ жеткізушісінде ұқсас қызметтер ұсынылмауына байланысты, арылту/қалпына келтіру мүмкіндігінсіз, бұйымның бағдарламалық ресустарына қатынай алмауға әкелетін, құпиясөздерді (кодтарды) орнатудан, ауыстырудан немесе жоюдан туындаған болса.
- Егер жұмыс ақаулары қоректендіргіш, кәбілдік желілерінің, телекоммуникациялық желілердің стандарттарына немесе техникалық регламенттеріне, радиосигнал қуатына сәйкес келмеуінен, оның ішінде жер бедерінің ерекшеліктерінен және басқа ұқсас сыртқы факторлардан, бұйымды желінің қамту шекарасында немесе аймағынан тыс пайдаланудан туындаған болса.
- Егер ақаулықтар стандартты емес (түпнұсқа емес) және/немесе сапалы емес (зақымдалған) шығыс материалдарды, керек-жарақтарды, қосалқы бөлшектерді, қорек элементтерін, әртүрлі ақпарат тасығыштарын (CD, DVD дискілерін, жады карталарын, SIM карталарын, картридждерді қоса алғанда) пайдаланудан туындаған болса.
- Егер кемшіліктер үйлесімді емес контентті (әуендер, графика, бейне және басқа файлдар, Java қосымшалары және оларға ұқсас бағдарламалар) алудан, орнатудан және пайдаланудан туындаған болса.
- Осы бұйыммен жанасып жұмыс істеп тұрған басқа жабдыққа келтірілген шығынға.



www.dexp.club