



Орнату нұсқаулары

SE-207-XT сериясы

Жеткізу жиынтығы



1) Радиатор×1

4) AMD Кронштейн×2

7) LGA1700 Стопор×4

10) Ұзартылған жаңғақ×4

2) Желдеткіш×2

5) LGA1700/1200 артқы панелі

8) LGA1200/115X Стопор×4

11) AMD бұрандалы×4

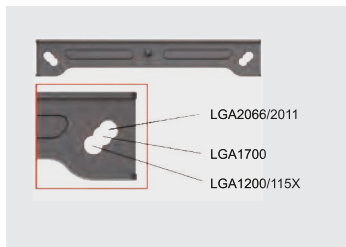
3) Intel Кронштейн×2

6) Желдеткіш қысқыш×6

9) LGA20xx бекіту×4

12) Термопаста×1

Intel кронштейнінің суреті






Intel кронштейндерінде LGA2066/2011, LGA1700 және LGA1200/115X үшін 3 түрлі орнату тесірі орны бар. CPU ұясына сәйкес дұрыс орнату тесіктерін таңдаңыз.

Intel артқы панелінің иллюстрациясы


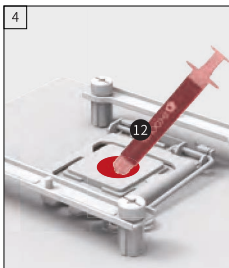


Intel артқы тақтасы LGA 1700 және LGA1200/115X ұяшықтарына арналған. Бұрандаларды LGA1700 және LGA1200/115X үшін дұрыс орынға орналастырыңыз.

Intel LGA1700






Артқы панельді аналық платаның артына орнатыңыз, содан кейін кронштейндердің бұрандаларын CPU жағына орнатыңыз; жоғарғы жағына кронштейндерді орнатыңыз, содан кейін кронштейндерді қатайтылған жаңғақтармен бекітіңіз.





Процессордың бетіне жылу пастасының жұқа қабатын жағыңыз, содан кейін радиаторды бекітіңіз.

Intel LGA1200/115X





Артқы панельді аналық платаның артына орнатыңыз, содан кейін кронштейндердің бұрандаларын CPU жағына орнатыңыз; жоғарғы жағына кронштейндерді орнатыңыз, содан кейін кронштейндерді қатайтылған жаңғақтармен бекітіңіз.





Процессордың бетіне жылу пастасының жұқа қабатын жағыңыз, содан кейін радиаторды бекітіңіз.

Intel LGA2066/2011






Бекіткіштерді LGA20XX тіректерге орнатыңыз ; кронштейндерді киіңіз және бұрандалармен бекітіңіз.


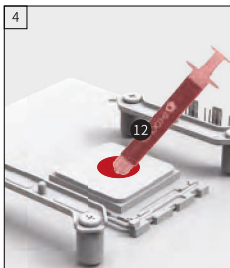


Процессордың бетіне жылу пастасының жұқа қабатын жағыңыз, содан кейін радиаторды бекітіңіз.

AMD AM4




Түпнұсқа AMD кронштейнін алыңыз, бірақ артқы панельді қалдырыңыз; стопорды орнатыңыз, содан кейін AMD кронштейнін бұрандалармен бекітіңіз.



Процессордың бетіне жылу пастасының жұқа қабатын жағыңыз, содан кейін радиаторды бекітіңіз.

ЖЕЛДЕТКІШТІ ОРНАТУ ЖӘНЕ ҚОСУ



Желдеткішті желдеткіш қысқыштармен радиаторға бекітіңіз.



PWM желдеткіш қосқыштарын PWM 1-2 сплиттеріне қосыңыз, содан кейін сплиттерді аналық платадағы «CPU__FAN» қосқышына қосыңыз.

Егер сізде сұрақтар болса

- 1) Салқындату жүйесін орнатпас бұрын - компьютеріңіздің 220V желісінен өшірілгеніне көз жеткізіңіз.
- 2) Егер сізде жеткізілім жиынтығы немесе өнімнің өзі туралы күмәніңіз болса - сатушыға хабарласыңыз.
- 3) Біз сіздің кез-келген сұрақтарыңызға жауап беруге әрқашан дайынбыз. Байланыс ақпаратын төменде таба аласыз.
- 4) Жеткізу жиынтығының сипаттамасы анықтамалық түрде көрсетілген - әртүрлі үлгілер жеткізу жиынтығында әр түрлі болуы мүмкін. Бұл өнімнің сипаттамалары мен сыртқы түрі көрсетілгеннен өзгеше болуы мүмкін немесе өндіруші өзгерте алады.
- 5) Егер сіз салқындату жүйесін қалай орнатуды білмесеңіз - сатушыдан кәсіби көмек сұрауға кеңес береміз.

SHENZHEN BUYEASY CO., LTD.

www.idcooling.com

support@idcooling.com



[idcooling.global](https://www.facebook.com/idcooling.global)



[youtube.com/c/idcooling](https://www.youtube.com/c/idcooling)



Дополнительная информация

Изготовитель: Шэньчжэнь Ваньцзинхуа Тэкнолоджи Ко., Лтд.
201, здание фабрики А, № 332, шоссе Юэгуэй, комьюнити Дафу, улица Гуаньланы,
р-н Лунхуа, г. Шэньчжэнь, пров. Гуандун, Китай.

Импортер в России: ООО «Атлас»,
690068, Россия, Приморский край, г. Владивосток, проспект 100-летия Владивостока,
дом 155, корпус 3, офис 5.

Сделано в Китае.

Қосымша ақпарат

Өндіруші: Шэньчжэнь Ваньцзинхуа Тэкнолоджи Ко., Лтд.
201, А фабрикасының ғимараты, № 332, Юэгуэй тас жолы, комьюнити Дафу,
Гуаньланы көшесі, Лунхуа ауд., Шэньчжэнь қ., Гуандун пров., Қытай.

Импортер / юрлицо, принимающее претензии в Казахстане:
ТОО «ДНС КАЗАХСТАН», г. Нур-Сұлтан, р-н Сарыарқа, пр-т Сарыарқа, зд. 12,
Казахстан.

Импорттаушы / Қазақстанда шағымдар қабылдайтын заңды тұлға:
«DNS QAZAQSTAN (ДНС КАЗАХСТАН)» ЖШС, Нур-Сұлтан қаласы, Сарыарқа ауданы,
Даңғылы Сарыарқа, ғимарат 12, Қазақстан.

Қытайда жасалған.