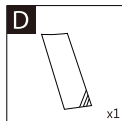
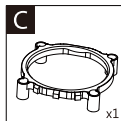
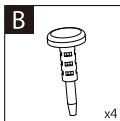
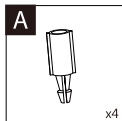


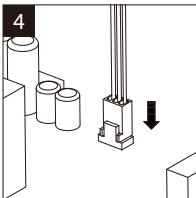


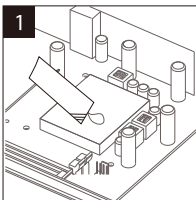
SE

ОРНАТУ НҰСҚАУЛЫҒЫ

Компоненттер тізімі



AMD-ге орнату



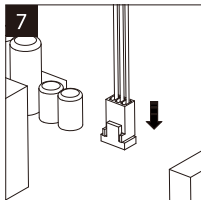
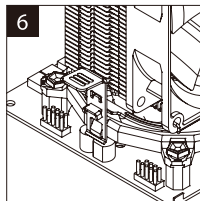
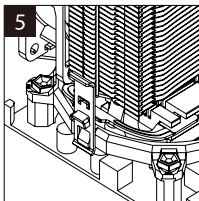
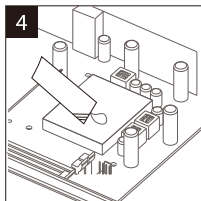
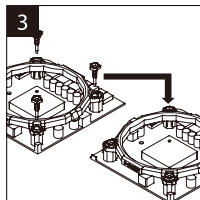
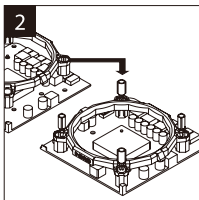
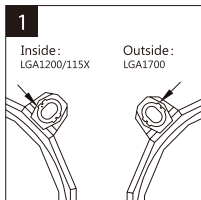
1-ҚАДАМ: CPU бетіне жұқа термиялық паста қабатын жағыңыз.

2-ҚАДАМ: Радиаторды процессорға орнатыңыз және тік қыстырғышты бекіту кронштейніндегі құлақшаға бекітіңіз.

3-ҚАДАМ: Қысқыштың екінші жағын басып, оны құлақшаға іліңіз. Орнатуды тексеріңіз, бәрі сенімді түрде бекітілгеніне көз жеткізіңіз.

4-ҚАДАМ: Желдеткіш қуатын аналық платадағы CPU_FAN тақырыбына қосыңыз.

Intel-ге орнату



- 1-ҚАДАМ: Дұрыс орнату тесігін таңдаңыз, «ана» A **A** түйреуіштерін C **C** орнату кронштейніне орнатыңыз.
- 2-ҚАДАМ: Монтаж кронштейнін аналық платаға орнатыңыз және барлық түйреуіштер аналық платадан өтетініне көз жеткізіңіз.
- 3-ҚАДАМ: «өке» **B** түйреуіштерін «ана» түйреуіштеріне мықтап орнатыңыз.
- 4-ҚАДАМ: Процессордың бетіне жылу пастасының жұқа қабатын жағыңыз.
- 5-ҚАДАМ: Процессорға радиаторды процессорға орнатыңыз және бекіту кронштейнінің шығыршысына тік қысқышты бекітіңіз.
- 6-ҚАДАМ: Қысқыштың екінші жағын басып, оны шығыңқы етіп байлаңыз. Орнатуды тексеріңіз, бәрі мықтап бекітілгеніне көз жеткізіңіз.
- 7-ҚАДАМ: Желдеткіш қуатын аналық платадағы CPU_FAN қосқышына қосыңыз.



1. Орнату қиын болған жағдайда мамандарға хабарласыңыз.
2. Орнатпас бұрын компьютердің қуаты өшірілгеніне көз жеткізіңіз.
3. Жинаққа немесе өнімнің өзіне қатысты шағымдар немесе күмән туындаған жағдайда сатушыға хабарласыңыз.
4. ID-COOLING әрқашан көмектесуге дайын. Төмендегі контактілерге жүгініңіз.
5. Нұсқаулықтағы суреттер сипаттамалық сипатта болады. Әр түрлі үлгілердің өнімдері әртүрлі жеткізілім жиынтығы мен сипаттамаларына ие.

SHENZHEN BUYEASY CO., LTD.

www.idcooling.com

support@idcooling.com



idcooling.global



youtube.com/idcooling



Дополнительная информация

Изготовитель: Шэньчжэнь Ваньцзинхуа Тэкнолджи Ко., Лтд.
201, здание фабрики А, № 332, шоссе Юэгуэй, комьюнити Дафу, улица Гуаньлянь,
р-н Лунхуа, г. Шэньчжэнь, пров. Гуандун, Китай.

Импортер в России: ООО «Атлас»,
690068, Россия, Приморский край, г. Владивосток, проспект 100-летия Владивостока,
дом 155, корпус 3, офис 5.

Сделано в Китае.

Қосымша ақпарат

Өндіруші: Шэньчжэнь Ваньцзинхуа Тэкнолджи Ко., Лтд.
201, А фабрикасының ғимараты, № 332, Юэгуэй тас жолы, комьюнити Дафу,
Гуаньлянь көшесі, Лунхуа ауд., Шэньчжэнь қ., Гуандун пров., Қытай.

Импортер / юр.лицо, принимающее претензии в Казахстане:
ТОО «ДНС КАЗАХСТАН», г. Нур-Сұлтан, р-н Сарыарқа, пр-т Сарыарқа, зд. 12,
Казахстан.

Импорттаушы / Қазақстанда шағымдар қабылдайтын заңды тұлға:
«DNS QAZAQSTAN (ДНС КАЗАХСТАН)» ЖШС, Нұр-Сұлтан қаласы, Сарыарқа ауданы,
Даңғылы Сарыарқа, ғимарат 12, Қазақстан.

Қытайда жасалған.

