

Пайдаланар алдында осы нұсқаулықты мұқият оқып шығыңыз. Оны сақтап қойыңыз – ол сізге келешекте қажет болып қалуы мүмкін.

### Сақтық шаралары

---

- Осы камера үшін жұмыс температурасының диапазоны  $-10^{\circ}\text{C}$ -тан  $50^{\circ}\text{C}$ -қа дейін құрайды. Камераны температурасы көрсетілген нормаланған диапазоннан жоғары немесе төмен орталарда пайдаланбаңыз.
- Камера дәлдігі жоғары электрондық өнім болып табылады. Камераның қалыпты жұмысын қамтамасыз ету үшін камераны ылғалдылық деңгейі жоғары орындарда орнатпаңыз және оған судың түсуіне жол бермеңіз.
- Камера жақсырақ жұмыс істеуі үшін объективті шағылыстыратын беттерге (мысалы, әйнек терезелерге немесе ақ қабырғаларға) қарама-қарсы және олардың жанына орнатпаңыз. Бұл кескінді камераның жанындағы аймақтарды тым жарық және алыстанған учаскелерде қараңғыланған етуі немесе кескіндерді камерамен жарықпен толық жарықтап жіберуге әкелуі мүмкін.
- Камераның Wi-Fi сигналы қатты аймақта орнатылғанына көз жеткізіңіз. Камераны микротолқынды пештердің және оның Wi-Fi сигналына әсер ететін басқа объектілердің немесе орындардың жанына орнатпаңыз.
- Егер зарядтау кәбілі бұзылған немесе үзілген болса, жарақат алу қаупін болдырмау үшін оны өндірушіден немесе сатудан кейінгі қызмет көрсету бөлімінде сатып алынған түпнұсқа зарядтау кәбіліне ауыстыру қажет.

- Пайдаланудың қалыпты жағдайларында осы құрылғының антеннасы мен пайдаланушының денесі арасында кем дегенде 20 см қашықтық сақталуы тиіс.

## Құрылғының мақсаты

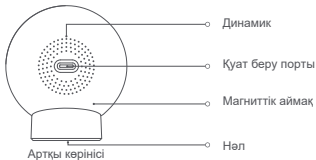
IP-камера – ерекшелігі видеоағынды цифрлық форматта Ethernet желісі арқылы жіберу болып табылатын цифрлық видеокамера.

## Бұйымның сипаттамасы

---

Жеткізу жиынтығы: камера, магниттік электр қуат беру қойғышы, зарядтау кәбілі, металл жапсырма және пайдаланушы нұсқаулығы.



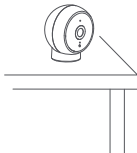


## Орнату

---

Камераны үстелдер, түскі ас үстелдері, журнал үстелшелері, теледидар астындағы тумбалар және т.б. сияқты жазық беттерге орналастыруға болады.

Ескерту: камераны орнату биіктігі 2 метрден аспауы керек. Оның берік және сенімді орнатылғанына көз жеткізіңіз.

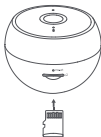


Пайдаланушы нұсқаулығындағы бұйымның, толымдауыштардың және пайдаланушы интерфейсінің суреттері тек ақпараттық мақсатта келтірілген. Аспаптың нақты сипаттамалары және оның функциялары өнімнің жақсартылуына байланысты ерекше болуы мүмкін.

## MicroSD картасын орнату

Камераның өшірілгеніне көз жеткізіңіз және MicroSD картасының жанаспалы жағын жоғары қаратып, оны слотқа салыңыз.

**Ескерту:** MicroSD картасын орнатқан немесе шығарған кезде камераны өшіріп жүріңіз. Өндірушісі белгілі, оқу және жазу жылдамдығы кем дегенде U1 және Class 10 болатын MicroSD картасын пайдаланыңыз. Камераны MicroSD картасынсыз пайдалануға болады. Алайда, ол жад картасынсыз видео сақтай алмайды немесе жаңғырту және кадр бойынша фото түсіру функцияларын пайдалана алмайды. Сондықтан MicroSD картасын орнату ұсынылады.

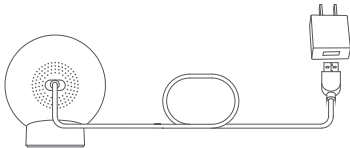


## Нұсқаулық

---

### Қосу

- Зарядтау кәбілін және қуат беру адаптерін қосыңыз, және камера қосылғаннан кейін автоматты түрде қосылады.



- Индикатор сары түспен жана салысымен және сіз дауыстық хабарламаны ести салысымен, камера сәтті қосылады.

**Ескерту:** өндірушісі белгілі шығыс кернеуі 5 В / 1 А қуат беру адаптерін таңдаңыз.

Мәртебе индикаторының сипаттамасы

- Сары: қосылуды күту
- Сарымен жыпылықтайды: желіге қосылу
- Көкпен жыпылықтайды: серверге қосылу
- Көк: қосылу орнатылды

Камера теңшелімдерін арылту

Арылту батырмасын басып ұстап тұру үшін, түйреуішті немесе ұқсас сайманды пайдаланыңыз. Сіз дауыстық хабарламаны естісеңіз, бұл камера теңшелімдері сәтті арылтқанын білдіреді.

**Ескерту:** камера теңшелімдерін арылту MicroSD картасының деректерін жоюға әкеп соқпайды.



Mi Home/Xiaomi Home қолданбасына қосылу

Өнім Home немесе Xiaomi Home қолданбасы көмегімен жұмыс істейді\*.  
Құрылғыны басқару және ақылды үйдің басқа құралдарымен өзара әрекеттесу үшін Mi Home/Xiaomi Home қолданбасын пайдаланыңыз.

Қолданбаны жүктеу және орнату үшін QR-кодын сканерлеңіз. Егер қолданба орнатылған болса, сіз қосылу теңшеулері парақшасына бағытталасыз. Немесе қолданбаны жүктеу және орнату үшін App Store дүкенінен "Mi Home/Xiaomi Home" деп іздеңіз.

Mi Home/Xiaomi Home қолданбасын ашыңыз, жоғарғы оң жақ бұрыштағы "+" басып, құрылғыны қосу жөніндегі нұсқауларды орындаңыз.

\*Еуропада қолданба "Xiaomi Home" деп аталады (Ресейден басқа). Сіздің құрылғыңызда көрсетілген қолданба атауы әдепкі бойынша қабылдануы керек.

**Ескертпе.** Қолданба нұсқасы жаңартылуы мүмкін. Қолданбаның ағымдағы нұсқасына арналған нұсқауларды орындаңыз.

Қосылған кезде желінің тұрақты болғанына, камераның қалыпты қосылғанына, ал индикатордың сары түспен жыпылықтап тұрғанына көз жеткізіңіз. Сәтті қосылған соң, индикатор көк түспен жанатын болады.



41D3F858



Á

Á

---

Атауы: IP-камера Mi Camera 2K (Magnetic Mount)  
Жұмыс температурасы: -10 °C-тан 50 °C-қа дейін  
Бұйымның өлшемдері: 60,0 × 48,0 × 67,5 мм  
Сымсыз қосылыс: Wi-Fi IEEE 802.11 b/g/n 2,4 ГГц  
Жиіліктердің жұмыс диапазоны: 2412-2472 МГц  
Максималды шығыс қуаты: <20 дБм  
Сақтау тәсілі: MicroSD картасы  
Үйлесімділігі: Android 6.0 және iOS 11.0 немесе кейінгі нұсқалары

Үлгісі: MJSXJ03HL  
Номиналды кіріс: 5 В, 1 А  
Фокустық қашықтық: 3,3 мм  
Видеокодек: H.265  
Ажыратымдылығы: 2304 × 1296  
Объективтің шолу бұрышы: 125°

## Кепілдік міндеттемелер

---

Өндіруші бүкіл кепілдік мерзімі ішінде құрылғының үздіксіз жұмыс істейтініне, сондай-ақ материалдар мен құрастырымда ақаулар болмайтынына кепілдік береді.

Кепілдік мерзімі бұйымды сатып алған сәттен бастап есептеледі және тек жаңа өнімдерге ғана қолданылады. Кепілдікті қызмет көрсетуге бұйымды пайдаланушы нұсқаулығына сәйкес пайдалану шартпен кепілдік мерзімі ішінде тұтынушының кінәсінен емес істен шыққан элементтерді тегін жөндеу немесе ауыстыру кіреді. Элементтерді жөндеу немесе ауыстыру уәкілетті сервистік орталықтардың аумағында жүргізіледі.

Кепілдік және пайдалану мерзімдері құрылғының қаптамасында көрсетілген.

## Монтаждау, сақтау, тасу (тасымалдау), өткізу және кәдеге жарату ережелері мен шарттары

---

- Құрылғыны монтаждау ережелері мен шарттары осы нұсқаулықтың «Орнату» тарауында сипатталған.
- Құрылғы өндіруші мен тұтынушының жылытылатын үй-жайларында ауаның  $-40\text{ }^{\circ}\text{C}$ -тан  $55\text{ }^{\circ}\text{C}$ -қа дейінгі температурасында және 0%-дан 80%-ға дейінгі салыстырмалы ауа ылғалдылығында, конденсациясыз, қаптамада сақталуы тиіс. Үй-жайларда коррозияны тудыратын жемір қоспалар (қышқылдардың, сілтілердің булары) болмауы тиіс.
- Құрылғы құрғақ ортада тасымалдануы тиіс.
- Құрылғы ұқыпты ұстауды қажет етеді, оны шаң, кір, соққы, ылғал, от және т.б. әсерінен сақтаңыз.
- Құрылғыны өткізу жергілікті заңнамаға сәйкес жүргізілуі тиіс.
- Құрылғының ақаулығы анықталған жағдайда, тез арада авторландырылған сервистік орталыққа хабарласу немесе құрылғыны кәдеге жарату керек.
- Бұйымның қызмет мерзімі аяқталған соң оны кәдімгі тұрмыстық қоқыспен бірге тастауға болмайды. Оның орнына ол федералдық немесе жергілікті заңнамаға сәйкес кейіннен қайта өңдеу және кәдеге жарату үшін тиісті электр және электрондық жабдықты қабылдау орнына кәдеге жаратуға тапсырылуға тиіс. Осы өнімнің дұрыс кәдеге жаратылуын қамтамасыз етіп, сіз табиғи ресурстарды сақтауға көмектесесіз және дұрыс қолданылмаған жағдайда қоршаған ортаға және адамдардың денсаулығына келтірілуі мүмкін залалдың алдын аласыз. Осы өнімді қабылдау және кәдеге жарату пункттері туралы толығырақ ақпаратты жергілікті муниципалдық органдарда немесе тұрмыстық қоқыс шығаратын кәсіпорынан білуге болады.

## Қосымша ақпарат

---

Өндіруші: Тяньцзинь Хуалай Тэкнолоджи Ко., Лтд.  
8/F, Хуацяо Чуанъе гим., № 10 Цзиньпин тас жолы, Янь көш., Нанькай ауданы,  
Тяньцзинь қ., Қытай.  
Қытайда жасалған.

Импортер / юр. лицо, принимающее претензии в Казахстане:  
ТОО «ДНС КАЗАХСТАН», г. Нур-Сұлтан, р-н Сарыарқа, пр-т Сарыарқа, зд. 12, Казахстан.  
Импорттаушы / Қазақстанда шағымдар қабылдайтын заңды тұлға:  
«DNS QAZAQSTAN (ДНС КАЗАХСТАН)» ЖШС, Нұр-Сұлтан қаласы, Сарыарқа ауданы,  
Даңғылы Сарыарқа, гимарат 12, Қазақстан.

Тауар Еуразиялық экономикалық одақтың ЕАЭО ТР 037/2016 «Электр техникасы және радиозлектроника бұйымдарында қауіпті заттардың қолданылуын шектеу туралы» техникалық регламентінің талаптарына сәйкес келеді.

Өндіруші уәкілеттік берген тұлға: «ВОК сараптамалық бағдарламалар орталығы» АКЕҰ.  
Ресей, 119618, Мәскеу қ., 50 лет Октября көш., 4-үй.

Тауар Кеден Одағының КО ТР 020/2011 «Техникалық құралдардың электрмагниттік үйлесімділігі» техникалық регламентінің талаптарына сәйкес келеді.

СМ: Мi.

Дайындалған күні құрылғының қаптамасында көрсетілген.



