



msi

MAG

SEKIRA 100R

MAG

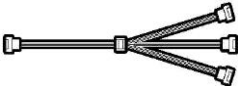


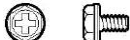

SEKIRA 100P

Руководство пользователя

Содержание

Аксессуары	3
Технические характеристики	4
Компоненты корпуса	5
Вид сбоку и спереди	6
Панель ввода-вывода.....	7
Установка SSD, HDD.....	8
Открытие крышек верхней, левой и правой боковых панелей.....	9
Установка материнской платы	10
Подключение кабелей	11
Установка видеокарты.....	12
Установка блока питания	13

Аксессуары

Элемент	Наименование/кол-во	Назначение
	Кабель-разветвитель с 1 на 3 вентилятора x1	Подключение трех вентиляторов
	Кабельные стяжки x6	Прокладка кабелей
	Винт М3 5 мм x17	Материнская плата/SSD
	Винт #6-32 6 мм x6	Блок питания/плата PCIe
	Винт #6-32 6 мм x2	HDD

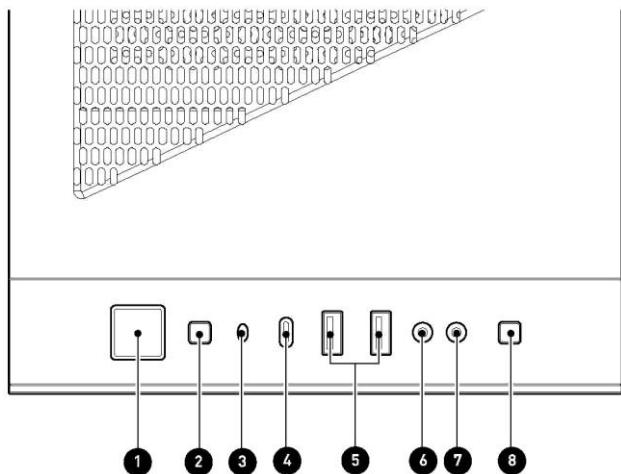
Технические характеристики

	MPG SEKIRA 100R	MPG SEKIRA 100P
Предустановлено	Спереди: 3 вентилятора ARGB 120 мм Сзади: 1 вентилятор ARGB 120 мм	Спереди: 3 вентилятора черные 120 мм Сзади: 1 вентилятор черный 120 мм
Размеры корпуса (мм)	420(Г) x 215(Ш) x 473(В)	
Поддержка материнских плат	E-ATX/ATX/Micro-ATX/Mini-ITX	
Отсеки для дисков	2 лотка SSD 2,5" 2 комбинированных лотка 3,5" + 2,5"	
Панель ввода-вывода	1 кнопка Power 1 кнопка Reset 1 индикатор питания 1 порт USB 3.2 Gen 2 Type-C 2 порта USB 3.2 Gen 1 Type-A 1 входной разъем микрофона 1 разъем аудиовыхода 1 переключатель светодиода	
Ограничение размера компонентов	Высота охладителя ЦП: макс. 170 мм Длина видеокарты: макс. 340 мм Длина блока питания: стандартный ATX 250 мм	
Поддержка вентиляторов	Спереди: до трех 120 мм или двух 140 мм Сверху: до двух 120 мм или 140 мм Сзади: макс. один 120 мм	
Поддержка радиаторов	Спереди: до 360 мм Сверху: до 240 мм Сзади: до 120 мм	
Материал	Левая сторона: каленое стекло Правая сторона: металл Спереди: алюминий+каленое стекло/алюминий Сверху: металл	

Компоненты корпуса

Вид сбоку и спереди

Панель ввода-вывода



1. Кнопка Power
2. Кнопка Reset
3. Индикатор питания
4. USB 3.2 Gen 2 Type-C
5. USB 3.2 Gen 1 Type-A
6. Вход микрофона
7. Выход аудио
8. Переключатель светодиода

Короткие нажатия переключателя светодиода позволяют изменять режим.

Нажмите и удерживайте переключатель в течение 3 секунд, чтобы выключить светодиод.

Установка SSD, HDD

Открытие крышек верхней, левой и правой боковых панелей

Установка материнской платы

Подключение кабелей

Установка видеокарты

Установка блока питания

Дополнительная информация

Изготовитель: Винсис Компьютер Эквипмент (Гуанчжоу) Ко., Лтд.
Юнсин Сайенс энд Тэктолоджи Парк, Янгэ Виллэдж, Бэйсин,
р-н Хуаду, г. Гуанчжоу, пров. Гуандун, Китай.

Импортер в России: ООО «ДНС ЛОДЖИСТИК»,
690068, Россия, Приморский край, г. Владивосток, проспект 100-
летия Владивостока, дом 155, корпус 3, офис 5.

Сделано в Китае.



msi

MAG

SEKIRA 100R

MAG






SEKIRA 100P

Пайдаланушыға арналған нұсқаулық

Мазмұны

Аксессуарлар	3
Сипаттама	4
Корпустың сипаттамалары	5
Бүйірінен және алдынан қарағандағы көрініс	6
10 Тақта	7
SSD, HDD орнату	8
Жоғарғы қақпақты, сол және оң бүйірлік қақпақты ашу	9
Жүйелік тақтаны орнату	10
Кәбілдерді қосу	11
Графикалық картаны орнату	12
Қуат блогын орнату	13

Аксессуарлар

Элемент	Атауы / саны	Мынау үшін пайдаланылады:
	1–3 желдеткіш үшін тармақтағыш көбіл x1	3 желдеткішті қосу
	Көбілдік байланыстар x6	Көбіл тарту
	M3 5 мм бұранда x17	Жүйелік тақта / SSD
	#6-32 6 мм бұранда x6	Қуат блогы / PCIe картасы
	#6-32 6 мм бұранда x2	HDD

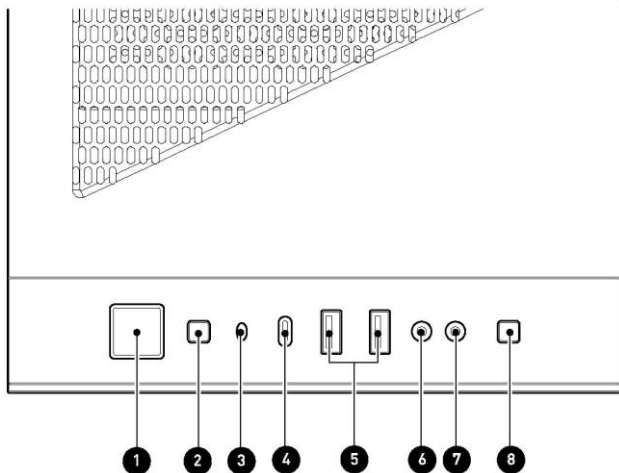
Сипаттама

	MPG SEKIRA 100R	MPG SEKIRA 100P
Алдын ала орнатылған	Алдыңғы: 3x 120 мм ARGB желдеткіштері Артқы: 1x 120 мм ARGB желдеткіші	Алдыңғы: 3x 120 мм қара желдеткіштері Артқы: 1x 120 мм қара желдеткіші
Корпустаың өлшемдері (мм)	420(Т) x 215(Е) x 473(Б)	
Жүйелік тақта тірегі	E-ATX/ ATX / Micro-ATX / Mini-ITX	
Диск бөліктері	2x 2.5" SSD науалары 2x 3.5" + 2.5" құрама науалар	
Кіріс/шығыс тақтасы	1x қуат түймесі 1x қайта орнату түймесі 1x қуат индикаторы 1x USB 3.2 Gen 2 Type-C порты 2x USB 3.2 Gen 1 Type-A порты 1x микрофон кіріс ұяшығы 1x аудио шығыс ұяшығы 1x жарықдиод ауыстыру түймесі	
Клиренс	Орталық процессор салқындатқышының биіктігі: Макс. 170 мм Графикалық картаның ұзындығы: Макс. 340 мм Қуат блогының ұзындығы: Стандартты ATX 250 мм	
Желдеткіш тірегі	Алдыңғы: 3x 120 мм немесе 2x 140 мм дейін Жоғарғы: 2x 120 мм немесе 2x 140 мм дейін Артқы: 1x 120 мм дейін	
Радиатор тірегі	Алдыңғы: 360 мм дейін Жоғарғы: 240 мм дейін Артқы: 120 мм дейін	
Материал	Сол жағы: Шыңдалған шыны Оң жағы: Металл Алдыңғы: Алюминий+шыңдалған шыны / алюминий Жоғарғы: Металл	

Корпустың сипаттамалары

Бүйірінен және алдынан қарағандағы көрініс

Кіріс/шығыс тақтасы



1. Қуат түймесі
2. Қайта орнату түймесі
3. Қуат индикаторы
4. USB 3.2 Gen 2 Type-C
5. USB 3.2 Gen 1 Type-A
6. Микрофон кірісі
7. Аудио шығысы
8. Жарықдиод ауыстыру түймесі

Режимді өзгерту үшін жарықдиод ауыстыру түймесін қысқа басыңыз.
Жарықдиодты өшіру үшін жарықдиод ауыстыру түймесін 3 секунд басып тұрыңыз.

SSD, HDD орнату

Жоғарғы қақпақты, сол және оң бүйірлік қақпақты ашу

Жүйелік тақтаны орнату

Кәбілдерді қосу

Графикалық картаны орнату

Қуат блогын орнату

Қосымша ақпарат

Өндіруші: Винсис Компьютер Эквипмент (Гуанчжоу) Ко., Лтд. Юнсин Сайенс энд Тәкнолоджи Парк, Янгэ Виллэджд, Бэйсин, Хуаду ауданы, Гуанчжоу қ., Гуандун пров., Қытай.

Импортер / юр.лицо, принимающее претензии в Казахстане: ТОО «ДНС КАЗАХСТАН», г. Нур-Султан, р-н Сарыарқа, пр-т Сарыарқа, зд. 12, Казахстан.

Импорттаушы / Қазақстанда шағымдар қабылдайтын заңды тұлға: «DNS QAZAQSTAN (ДНС КАЗАХСТАН)» ЖШС, Нұр-Сұлтан қаласы, Сарыарқа ауданы, Даңғылы Сарыарқа, ғимарат 12, Қазақстан.

Қытайда жасалған.