


## РУКОВОДСТВО ПО ЭКСПЛУАТАЦИИ



### ШАРНИРНОЕ НАСТЕННОЕ КРЕПЛЕНИЕ ДЛЯ LCD, LED ТЕЛЕВИЗОРОВ HARPER TVK-1755

Благодарим Вас за выбор продукции Harper. Перед началом использования ознакомьтесь с инструкцией по эксплуатации и сохраните ее на случай возникновения вопросов по обслуживанию устройства.

#### ТЕХНИЧЕСКИЕ ПАРАМЕТРЫ

- Макс. размер VESA: 400 x 400; максимальная допустимая нагрузка: 30 кг; угол наклона: от -15 до +15 градусов.

#### СПИСОК ДЕТАЛЕЙ

Убедитесь, что все перечисленные ниже детали имеются в наличии в комплекте поставки. Не используйте детали с дефектами и несовместимые детали.

- (A) Саморез M6x60 (2)



(B) Пластиковый дюбель 8x40 (2)



(C) Шайба M6x15 (1)



(D) Пластиковая втулка 5 мм (4)



(E) Винты M6x14 (4)



(F) Винты M6x20 (4)



(G) Винты M6x12 (4)



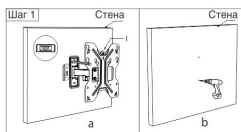
(H) Гайка M6 (4)



(I) Уровень (1)

#### ИНСТРУКЦИЯ ПО УСТАНОВКЕ И ЭКСПЛУАТАЦИИ

Примечание: перед установкой внимательно прочтите инструкцию!

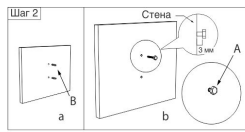


Шаг 1:

- Используйте настенную панель в качестве шаблона для сверления двух отверстий.
- Просверлите в стене отверстия диаметром 8 мм и глубиной 60 мм.

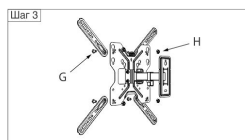
2

H HARPER



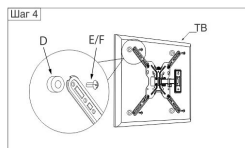
Шаг 2:

- Плотно вставьте в отверстия два пластиковых дюбеля.
- Закрутите саморез в верхней пластиковый дюбель, но не до упора. Оставьте между головкой самореза и стеной расстояние в 3 мм.



Шаг 3:

Установите адаптер.

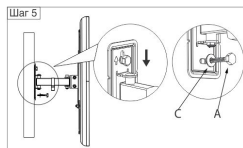


Шаг 4:

Установите монитор/ТВ на переднюю панель при помощи соответствующих винтов из пакета с деталями.

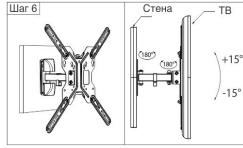
H HARPER

3



Шаг 5:

Установите настенную панель. Повесьте настенную панель на саморезы и сдвиньте ее вниз. Вставьте саморезы во второе отверстие, отрегулируйте уровень и закрутите до упора.



Шаг 6:

Установите на настенную панель пластиковую накладку. Ослабьте регулировочную ручку и отрегулируйте угол наклона монитора/ТВ (до 15° вверх или вниз), затем закрутите регулировочную ручку до упора.

Примечание:

В соответствии с постоянным усовершенствованием технических характеристик и дизайна, возможно внесение изменений без предварительного уведомления.

#### БЕЗОПАСНАЯ УТИЛИЗАЦИЯ

Ваше устройство спроектировано и изготовлено из высококачественных материалов и компонентов, которые можно утилизировать и использовать повторно.

Если товар имеет символ с зачеркнутым мусорным ведром на колесах, это означает, что товар соот-

ветствует Европейской директиве 2002/96/ЕС.

Ознакомьтесь с местной системой раздельного сбора электрических и электронных товаров. Соблюдайте местные правила.

Утилизуйте старые устройства отдельно от бытовых отходов. Правильная утилизация вашего товара позволит предотвратить возможные отрицательные последствия для окружающей среды и человеческого здоровья.


Примечание:

Данное изделие не содержит драгоценных металлов.

4

H HARPER

## ПАЙДАЛАНУ БОЙЫНША БАСШЫЛЫҚ



### ШАРНИРНОЕ КАБЫРГА БЕКІТКІШІ ҮШІН LCD, LED ТЕЛЕДИДАР HARPER TVK-1755

Өнімін таңдағаныңыз үшін алғыс айтамыз Harper. Пайдалану алдында нұсқаулықпен танысыңыз пайдалану және оны сақтаңыз тундадан сұрақтар бойынша қызмет көрсету құрылыстар.

#### ТЕХНИКАЛЫҚ ПАРАМЕТРЛЕРІ

- Макс. мөлшері VESA: 400 x 400; ең жоғары рұқсат етілген жүктеме: 30 кг; желбеу бұрышы: -15 +15 градус.

#### БӨЛШЕКТЕР ТІЗІМІ

Көз жеткізіңіз, барлық төменде санамаланған бөлшектері бар комплектте жеткізіледі. Пайдаланбаңыз бөлшектер ақаулары және үйлесімсіз бөлшектер.

- (A) Саморез M6x60 (2)



(B) Пластиклық дюбель 8x40 (2)



(C) Шайба M6x15 (1)



(D) Пластиклық втулка 5 мм (4)



(E) Бұрандалар M6x14 (4)



(F) Бұрандалар M6x20 (4)



(G) Бұрандалар M6x12 (4)



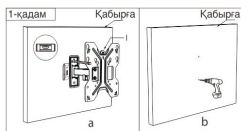
(H) Гайка M6 (4)



(I) Денгей (1)

#### НУСҚАУЛЫҚ БОЙЫНША ОРНАТУ ЖӘНЕ ПАЙДАЛАНУ

Ескерту: орнату алдында нұсқаулықты мұқият оқыңыз!

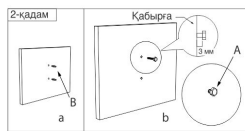


1-қадам:

- Пайдаланбаңыз настенную панель үшін үлгі ретінде екі бұрышты тесіктер.
- Просверлите кабырғаға тесік диаметрі 8 мм және тереңдігі 60 мм.

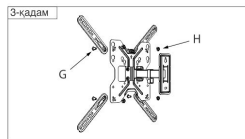
6

H HARPER



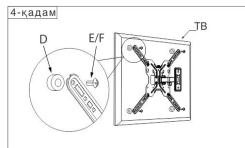
2-қадам:

- Тығыздал салыңыз тесіктері екі пластиклық дюбель.
- Закрутите саморез жоғарғы пластиклық дюбель, бірақ қойыңыз. Қалдырыңыз арасындағы баспен саморез және кабырғамен ара қашықтығы 3 мм.



3-қадам:

Орнатыңыз адаптер.

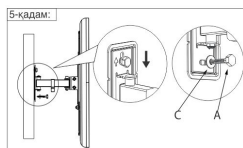


4-қадам:

Орнатыңыз монитор/ТВ-адыңғы панель кемегімен тиісті бұрандалар топтамасының бөлшектері.

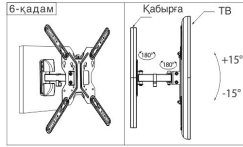
H HARPER

7



5-қадам:

Орнатыңыз настенную панель. Повесьте настенную панель арналған саморездер басыл, сыртыңы шешіңіз төмен. Салыңыз саморез өкіші тесік, денгей реттен және закрутите дейін бұрал.



6-қадам:

Орнатыңыз настенную панель пластиклық сулеу. Ослабте регулировочную қалам және реттенді желбеу бұрышы монитор/ТВ-ден 15° жоғары немесе төмен), содан кейін закрутите регулировочную қаламды дейін бұрал.

Ескерту:

Сайкес тұрақты желпаудің техникалық сипаттамалары мен дизайнын өзгерту өңгімі мүмкін адың ала ескертуге.

#### ҚАУІПСІЗ КӨДЕГЕ ЖАРАТУ

Құрылыс жобаланған және дайындалған жоғары сапалы материалдардан және компоненттері, көдеге жаратуға және қайта пайдалануға болады.

Егер тауар белгісі бар шектеулі зачеркнутым мусорным жәшігімен на колесах, бұл тауарға сәйкес

келеді Еуропалық директивасына 2002/96/ЕС.

Танысыңыз жергілікті жүйесімен белек жинау электр және электрондық тауарлар. Сақтаныз жергілікті ережелер.

Қайта өсі құрылыны тұрмыстық қалдықтардан бөлек. Дұрыс көдеге жарату өзің тауарды алдын алуға мүмкіндік береді үшін ықпалмен теріс салдарлар қорғанан орта және адам денсаулығы.

Ескерту:

Бұл өнім құрамында бағалы металдар

8

H HARPER

Производитель: Харпер Интернешнл Трейдинг Лимитед, 150, Радио Сити, 505 Ханнеси Роуд, Коввалл Бэй, Гонконг, КНР. Сделано в КНР.

Товар сертифицирован в соответствии с «Законом о защите прав потребителей». Срок службы изделия – 2 года. Гарантийный срок – 1 год. Гарантийное обслуживание осуществляется согласно прилагаемому гарантийному талону. Гарантийный талон и руководство по эксплуатации являются неотъемлемыми частями данного изделия. Дополнительно информации о товаре и данные авторизованного сервисного центра вы можете узнать на сайте [www.harper.ru](http://www.harper.ru)

Өндірісші: Харпер Интернешнл Трейдинг Лимитед, 150, Радио Сити, 505 Ханнеси Роуд, Коввалл Бэй, Гонконг, КХР. Құрастырылған.

Товар сертификатталған Қазақстан Республикасының «Заңымен қорғалған құқықтары» Заңына сәйкес сертификатталған. Қызмет мерзімі – 2 жыл. Кепілдік мерзімі – 1 жыл. Кепілдік қызметін алу үшін кепілдік талонна сәйкес жүргізіледі. Кепілдік талон мен пайдалану бойынша нұсқаулық бұл өнімнің ажырамас бөлігі болып табылады. Тауар туралы қосымша ақпаратты және авторизованған сервис орталықтарының деректерін [www.harper.ru](http://www.harper.ru) сайтынан біле аласыз.