

МАОНО АУ-А03
микрофоны

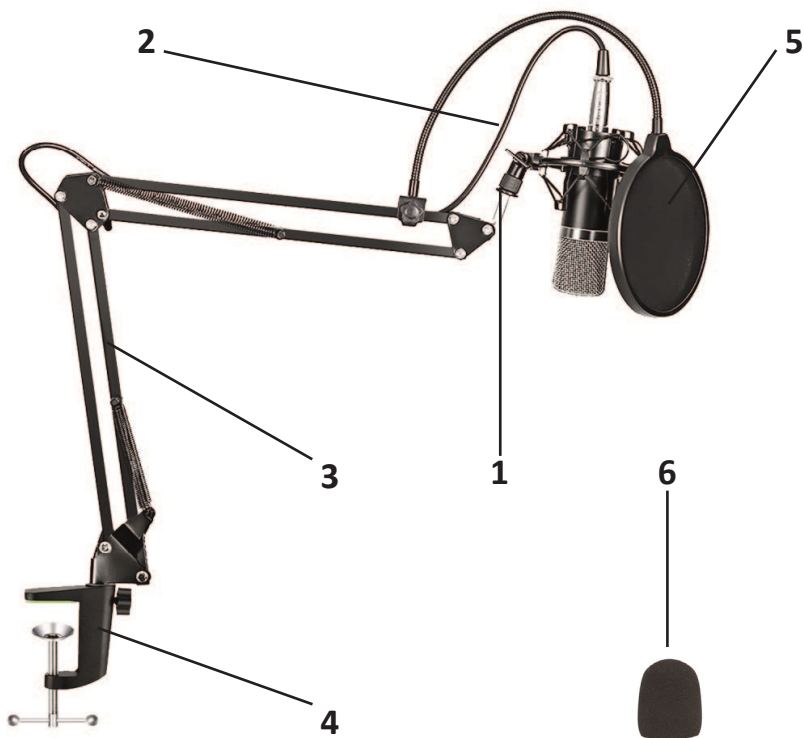
Мазмұны

Сақтық шаралары	3
Құрылғының сұлбасы	3
Техникалық сипаттамалар	4
Пайдалану жөніндегі нұсқаулық.....	4
Микрофонды орнату	5
Монтаждау, сақтау, тасу (тасымалдау), сатып өткізу және кәдеге жарату ережелері мен шарттары	6
Кепілдікті қызмет көрсету шарттары	7
Қосымша ақпарат	8

Сақтық шаралары

1. Құрылғыны ылғалдылық деңгейі жоғары орынжайларда сақтамаңыз, экстремалды температуралардың және кез келген сұйықтықтардың әсерінен қорғаңыз.
2. Микрофон — өте сезгіш аспап. Оны құлаудан, соғылудан және басқа да зақымданулардан қорғаңыз.
3. Құрылғыны $-10\text{ }^{\circ}\text{C}$ бастап $+40\text{ }^{\circ}\text{C}$ дейін қалыпты температурада сақтаңыз.

Құрылғының сұлбасы



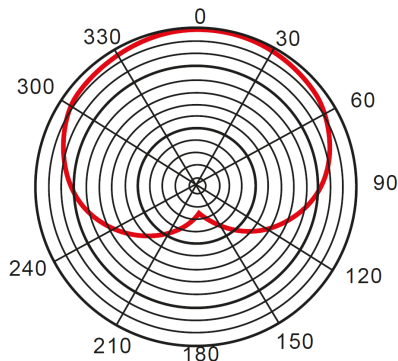
1. Амортизатор.
2. Микрофон кабелі.
3. Таған.
4. Үстелде бекітуге арналған бұрандама қысқыш.
5. Поп-сүзгі.
6. Микрофонның қорғаныс саптамасы.

Техникалық сипаттамалар

- Үлгісі: AU-A03.
- Диаграмманың бағытталуы: кардиоидті.
- Микрофонның жиіліктік ауқымы: 30 Гц — 16 кГц.
- Сөзгіштік: -38 дБ +/- 3 дБ.
- Кернеуі: 1.5 В.
- Баламалы шу деңгейі: 16 дБА.
- Дыбыс қысымының максималды деңгейі: 120 дБ.
- Сигнал/шуыл арақатынасы: 70 дБ.
- Тұтынатын тоқ: 3 мА.

Пайдалану жөніндегі нұсқаулық

Микрофонды орнатар алдында ол дыбыс көзіне беттік жағымен қаратылғанына көз жеткізіңіз. Бұл кардиоидті диаграмманың бағытталуына сәйкес дыбыс толқындарын оңтайлы түрде қамту үшін қажет.



1 кГц кезінде диаграмманың бағытталуы

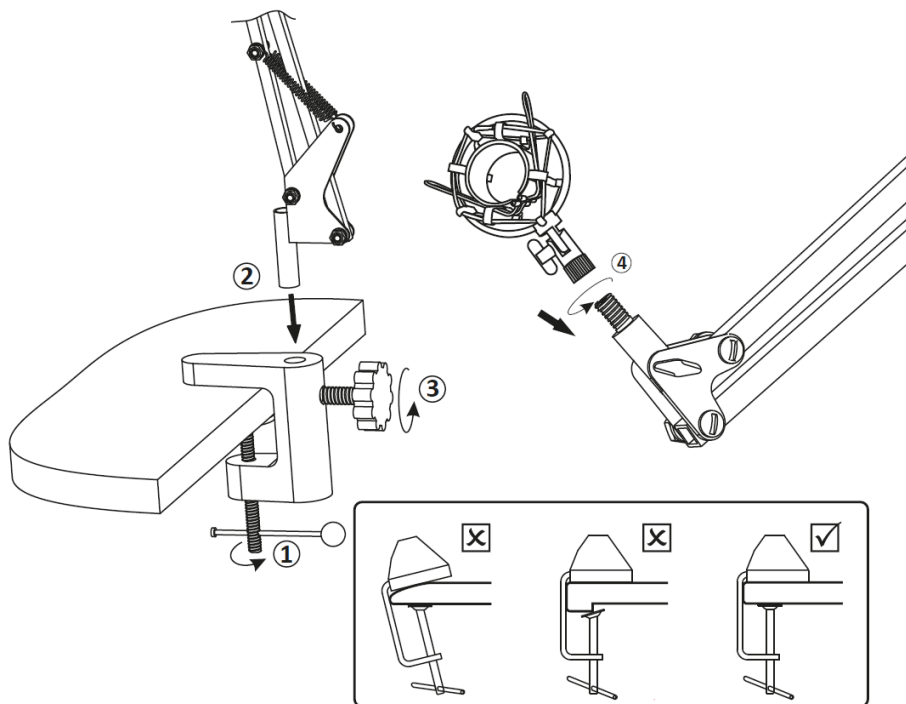
Беттік жағы «М» әріппен белгіленген.

Кейін Сіздің көзқарасыңызға орай ең үздік дыбыстауын анықтау үшін микрофонды жайғастырып Сіз эксперимент жасай аласыз.

1. Барлық ықтимал шуларды азайту, сондай-ақ микрофонға ылғалды болдырмау үшін дауыс жазу үшін поп-сүзгіні пайдалану ұсынылады.
2. Орынжайдың акустикалық қасиеттерін және жазылатын дауыстың ерекшеліктерін ескертіп, поп-сүзгінің күйін теңшеңіз.
Поп-сүзгіні тура дыбыс көзінің алында микрофоннан 15 см қашықтықта орнату ұсынылады. Осындай орналастыру микрофоннан бастап минималды қашықтықты сақтауды және сигналдың бірқалыпты деңгейін қолдауды қамтамасыз етеді.
3. Дыбыс көзінің микрофонға қатысты орналасуын байқап көріңіз, себебі бұрыштың ығысуы дыбыс жазылуының әртүрлі әсеріне әкеп соқтыруы мүмкін.

Микрофонды орнату

Микрофонды төменде көрсетілген сұлбаға сәйкес орнатыңыз.



1. Бұрандама қысқышты берік бекітіңіз.
2. Тағанның иінтірегін тесікке қондырыңыз.
3. Иінтіректі сұққыш көмегімен бекітіңіз.
4. Амортизаторды микрофон тағанына бұрап бекітіңіз.

Монтаждау, сақтау, тасу (тасымалдау), сатып өткізу және кәдеге жарату ережелері мен шарттары

- Құрылғы қандай да болса монтаждауды және тұрақты бекітуді талап етпейді.
- Құрылғы қаптамасында өндірушінің және тұтынушының жылытылатын орынжайларында ауа температурасы 5 °С бастап 40 °С дейін және ауаның салыстырмалы ылғалдылығы 80 % аспайтын кезде сақталуы тиіс. Орынжайларда тоттануды тудыратын агрессивті қоспалар (қышқылдардың, сілтілердің булары) болмау керек.
- Құрылғыны тасымалдау құрғақ ортада жүзеге асырылуы тиіс.
- Құрылғы ұқыппен қолдануды талап етеді, оны шаңның, кірдің, соққылардың, ылғалдың, оттың және т. б. әсерінен қорғаңыз.
- Құрылғыны сатып өткізу РК қолданыстағы заңнамасына сәйкес жүргізілуі тиіс.
- Осы құрылғыны кәдеге жарату қалдықтарды қайта өңдеудің жергілікті нормалары мен ережелеріне сәйкес жүзеге асырылуы тиіс. Осы өнімді кәдеге дұрыс жаратуды қамтамасыз етіп, Сіз қалдықтарды бақыламай лақтыру нәтижесінде қоршаған ортаға және адам денсаулығына әлеуетті зиян келтірудің алдын алуға және материалдық қорларды тиімді пайдалануға көмектесесіз. Осы бұйымды қабылдау және кәдеге жарату пункттері туралы толығырақ ақпаратты жергілікті муниципалды органдардан немесе тұрмыстық қоқысты шығаратын кәсіпорыннан ала аласыз.
- Құрылғының жарамсыздықтарын анықтаған кезде дереу авторландырылған сервистік орталыққа жүгіну немесе құрылғыны кәдеге жарату керек.

Кепілдікті қызмет көрсету шарттары

Өндіруші бүкіл кепілдік мерзімі ішінде құрылғының үздіксіз жұмысына, сондай-ақ материалдардың және оның құрылымында ақаулардың болмауына кепілдік береді. Кепілдік кезеңі бұйымды сатып алған күнінен басталады және тек жаңа өнімдеріне ғана қолданылады. Кепілдікті қызмет көрсетуге бұйымды пайдаланушының нұсқаулығына сәйкес пайдалану шарты сақталғанда тұтынушының кінәсінен емес істен шыққан элементтерді тегін жөндеу немесе ауыстыру кіреді. Элементтерді жөндеу немесе ауыстыру уәкілетті сервистік орталықтардың аумағында жүргізіледі.

Сервистік орталықтардың өзекті тізімі мына мекенжайы бойынша:
<https://www.dns-shop.ru/technical-support/>

Кепілдік мерзімі: 12 ай.

Пайдалану мерзімі: 24 ай.

Қосымша ақпарат

Өндіруші: Маоно Тэкнолоджи Ко., ЛТД.

4B, №45 құр., Софтвэйр Таун ов Юниверсиад, Лунган №8288 тас жолы, Лунган ауданы, Шэньчжэнь, Қытай.

Импорттаушы: «Атлас» ЖШҚ,

690068, Ресей, Приморье өлкесі, Владивосток қ., Владивостоктың 100 жылдығы даңғылы, 155-үй, 3-корпус, 5-кеңсе.

Қытайда жасалған.

Бұйымның сыртқы түрі және оның сипаттамалары алдын ала хабарлаусыз өзгертілуі мүмкін.

Аспап жиынтықтамасы алдын ала хабарлаусыз өзгеруі мүмкін.

Интернеттегі мекенжайы: www.maono.com



Тауар өндірілген (аа.жжжж.): _____
V.5