

HYUNDAI

РУКОВОДСТВО ПОЛЬЗОВАТЕЛЯ

H-MS180 БЕСПРОВОДНАЯ

Акустическая система



Благодарим вас за покупку акустической системы.

Перед началом использования данного устройства, пожалуйста, внимательно прочтите руководство пользователя для обеспечения правильной эксплуатации изделия и предотвращения его повреждения.

Конструктивные особенности устройства и содержание данной инструкции могут быть изменены в целях усовершенствования продукта, без предварительного уведомления.

Изготовитель и дистрибьюторы данной продукции не несут ответственности за повреждения корпуса устройства, а также за ущерб, причиненный вследствие неправильной или несоответствующей эксплуатации пользователем.

ПОДГОТОВКА К РАБОТЕ

- ВАЖНО! Не включайте акустическую систему сразу, если Вы принесли ее с мороза; в этом случае изделие необходимо выдержать перед включением при комнатной температуре примерно три часа.
- Проверьте комплектацию. Убедитесь в отсутствии видимых повреждений корпуса, которые могли возникнуть при транспортировке. Если изделие повреждено или не функционирует – обратитесь к продавцу.

ТЕХНИЧЕСКИЕ ХАРАКТЕРИСТИКИ:

- Тип подключения: *беспроводной*
- Выходная мощность: *80Вт*
- Диапазон воспроизводимых частот: *100 Гц – 20 КГц*
- Соотношение сигнал/шум: *> 80 дБ*
- Встроенное FM радио *да*
- Микрофонный вход *да*
- Линейный вход AUX *да*
- Функция караоке *да*
- Встроенный эквалайзер *да*
- Время работы без подзарядки: *до 6 ч*
- Поддерживаемые аудио-форматы: *MP3/WMA/WAV*
- Интерфейс подключения: *Bluetooth A2DP*

КОМПЛЕКТАЦИЯ:

- Беспроводная акустическая система
- Кабель для питания
- Руководство пользователя



УПРАВЛЕНИЕ:

1. MODE: выбор между Bluetooth, TF, USB, AUX, FM.
Продолжительное нажатие включает/выключает подсветку
2. <: выбор предыдущей композиции
3. Регулировка громкости
4. >|: стоп, пауза, долгое нажатие – поиск радиостанции
5. >: выбор следующей композиции
6. DC 5V: питание/зарядка
7. AUX: линейный вход
8. USB: разъем USB
9. TF: разъем под карточки TF
10. MIC: разъем для микрофона

УПРАВЛЕНИЕ С ПУЛЬТА:

1. Включение/выключение питания
2. <: аналогично управлению на устройстве
3. >|: аналогично управлению на устройстве
4. >: аналогично управлению на устройстве
5. MODE: выбор режима
6. << >> быстрая перемотка по композиции
7. 0...9 номеронабиратель
8. EQ: режим эквалайзера
9. RPT: повтор композиции
10. MUTE: приглушение звука



РЕЖИМ BLUETOOTH

1. Активируйте Bluetooth на вашем смартфоне/планшете/плеере.
2. Найдите в списке Bluetooth-устройств беспроводную акустическую систему и подключитесь к ней.

РЕЖИМ ПЛЕЕР

1. Вставьте microSD-карту или USB-накопитель с медиа-файлами в соответствующий слот на панели колонки. Устройство само его определит, для навигации используйте кнопки на панели.

РЕЖИМ АУДИОВХОД

1. Подсоедините аудиокабель (не входящий в комплект) к вашему смартфону/планшету/плееру.
2. Далее подсоедините источник аудиосигнала с помощью аудиокабеля (не входящего в комплект) к разъему на панели колонки.

РЕЖИМ АУДИОВХОД

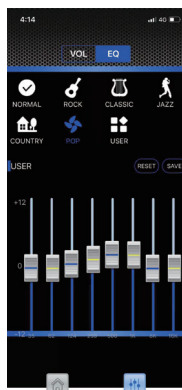


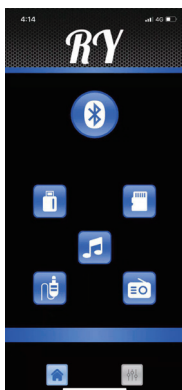
3. Выберите источник сигнала.
4. На устройстве-источнике аудиосигнала включите воспроизведение.

РЕГУЛИРОВКА ГРОМКОСТИ

Для уменьшения или увеличения громкости в любом из режимов используйте кнопки на передней панели.

УПРАВЛЕНИЕ СО СМАРТФОНА

1. С помощью вашего смартфона отсканируйте QR код и установите приложение RY
2. Подключите Bluetooth на устройстве и на смартфоне
3. Откройте приложение RY и найдите Bluetooth соединение
4. Выберите H-MS180 и пользуйтесь интерфейсом смартфона для управления акустической системой



IOS



Android

НАЗНАЧЕНИЕ

Данное устройство предназначено для воспроизведения звука.

ПРАВИЛА И УСЛОВИЯ МОНТАЖА

Данное устройство не требует какого-либо монтажа или постоянной фиксации.

МЕРЫ ПРЕДОСТОРОЖНОСТИ

1. Оберегайте изделие от повышенной влажности, пыли и воздействия высоких температур.
2. Не используйте для протирки бензин, спирты или другие растворители, т. к. они могут повредить поверхность. Для чистки используйте мягкую сухую ткань.
3. Не допускайте механического воздействия на изделие.
4. Не вскрывайте изделие и не производите ремонт самостоятельно.

РЕШЕНИЕ ВОЗМОЖНЫХ ПРОБЛЕМ

Проблема: Отсутствует питание.

Решение: Зарядите акустическую систему.

Проблема: Нет звука.

Решение:

- Настройте уровень громкости на подключенном устройстве.
- Убедитесь, что Bluetooth-устройство находится в рабочем диапазоне.

Проблема: Акустическая система не реагирует.

Решение: Перезапустите акустическую систему.

Проблема: После подключения устройства с технологией Bluetooth ухудшилось качество звучания.

Решение: Прием сигналов Bluetooth низкого качества. Переместите устройство ближе к системе или устраните все препятствия между ними.

Проблема: Не удается подключиться к устройству.

Решение:

- На устройстве не включена функция Bluetooth.
Инструкция по активации функции смотрите в руководстве пользователя.
- Другое Bluetooth-устройство уже подключено к системе.
Отключите устройство и повторите попытку.

УСЛОВИЯ ХРАНЕНИЯ

Устройство требуется хранить при температуре от 5 до 40 градусов °C при относительной влажности не более 85%, избегать попадания прямых солнечных лучей.

РЕАЛИЗАЦИЯ УСТРОЙСТВА

Изделие предназначено для реализации через розничные торговые сети и не требует специальных условий.

УСЛОВИЯ УТИЛИЗАЦИИ

Для утилизации изделия, пожалуйста, обратитесь в авторизованный сервисный центр.

HYUNDAI

УВАЖАЕМЫЕ ПОКУПАТЕЛИ!

Обратите внимание, что технические характеристики, дизайн и алгоритмы работы устройства могут быть изменены без предварительного уведомления! Все иллюстрации, приведенные в данной инструкции, являются схематическими изображениями объектов и могут отличаться от их реального внешнего вида.

Изготовитель устанавливает срок службы изделия 2 года.

Изготовитель: Topstar Electronics Co., Ltd, 529000, Block A, Shilingli, 2nd Gangkou Road, Jiangmen, Guangdong, Китай.

Гарантийный срок 12 месяцев.

Дата производства зашифрована в серийном номере:

1ая цифра – год, 2 и 3 – месяц.



HYUNDAI

КОНТАКТНАЯ ИНФОРМАЦИЯ:

Дистрибьютор:	ООО «Хаскел»
Адрес:	г. Москва, Мичуринский пр-кт, д. 11, корп. 4, пом. III, ком. 4
Телефон сервисной службы:	8-800-302-0394
Сайт:	www.av-hyundai.ru
Импортер/дистрибьютор:	ООО «Хаскел», г. Москва, Мичуринский пр-кт, д. 11, корп. 4, пом. III, ком. 4

Licensed by HYUNDAI Corporation, Korea