

TWS гарнитура Awei T10C

Руководство пользователя



Уважаемый покупатель!

Благодарим Вас за выбор продукции, выпускаемой под торговой маркой «Awei». Мы рады предложить Вам изделия и устройства, разработанные и изготовленные в соответствии с высокими требованиями к качеству, функциональности и дизайну. Перед началом эксплуатации внимательно прочитайте данное руководство, в котором содержится важная информация, касающаяся Вашей безопасности, а также рекомендации по правильному использованию продукта и уходу за ним. Позаботьтесь о сохранности настоящего Руководства и используйте его в качестве справочного материала при дальнейшей эксплуатации изделия.

Назначение устройства

TWS гарнитура Awei оснащена технологией беспроводной связи Bluetooth и предназначена для прослушивания музыки.

Bluetooth

Bluetooth - это способ беспроводного подключения между устройствами на коротком расстоянии (обычно работает на расстоянии до 10 м). С помощью Bluetooth вы можете обмениваться информацией по беспроводной сети между многими устройствами, такими как мобильные телефоны/беспроводные наушники/компьютеры и т. д. Технология Bluetooth эффективно упрощает связь, что обеспечивает быструю и эффективную передачу данных.

Комплектация

Наушники (2 шт.) Руководство пользователя (1 шт.)
Зарядный кейс (1 шт.) Зарядный USB кабель (1 шт.)

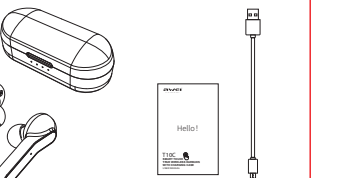
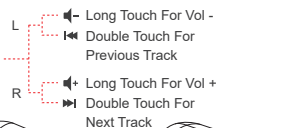
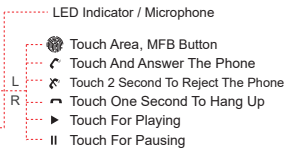
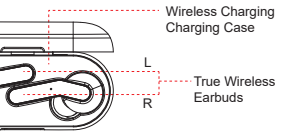


Схема устройства



Эксплуатация

■ User Manual

Power on: Take out earbuds from charging bin to turn on.
Power off: Put earbuds into the charging bin, they would turn off automatically.

■ Pairing

Single earbud connection

1. Take out one of earbud from the charging bin. Then long touch the MFB until the green and white lights flash alternately.
2. Turn on your phone Bluetooth device to search "AWEI T10C" and connect. When the phone connected successfully, please put the earbuds back to charging bin to operate.

3. In TWS mode, when one of earbud battery low, both of them will automatically turn off. Or the Bluetooth device stop connection within 5 minutes, the earbuds will turn off automatically.

Double earbuds connection

1. Take out the two earbuds from the charging bin, after automatically turn on, the right will automatically connect to the left, After the right connect to the left, The left and right earbuds with "Connected", "Left channel", "Right channel" prompt tone, the main earbud the LED indicator flashes green and white; (The earbud is on the search state. Then you can open Bluetooth of your cell phone or other devices to connect.)
2. Open your phone or other devices, mobile phone to search "AWEI T10C" and pair. (Pair and connect. You will hear "Second device connected" when pairing is complete.)

3. **Re-connection:** It will be connected the paired mobile phone automatically while power on. (the premise is that the Bluetooth on the phone is open, and the Bluetooth does not clear the matching record with the device)

How To Use

(Note: 1. This two earbuds has been paired at the factory. So when you receive the headsets (two), you just need to take out the earbuds from the charging case.
2. If you need to reconnect the earphone by yourself, long touch MFB button of both earbuds until the green & white light flash alternately. After the earbuds paired successfully, the white light will flash slowly. After few seconds, the main earbud flash green & white light alternately to connect the phone. (If the pairing isn't successful, please put the earbuds back to charging bin to operate, and then operate again).
3. In TWS mode, when one of earbud battery low, both of them will automatically turn off. Or the Bluetooth device stop connection within 5 minutes, the earbuds will turn off automatically.)

How To Use

(Note: 1. When your earbuds connected phone and you find one earbuds no sound, you could turn off bluetooth on phone and put earbuds back to charging case. Then take them out again, these two earbuds will paired successfully within 10 seconds, and only white light continuously flashing. You could follow above 1 and 2 steps to connect your phone.
2. If the device is crashed, keep pressing multi-function button 8 seconds to reset

3. **Re-connection:** It will be connected the paired mobile phone automatically while power on. (the premise is that the Bluetooth on the phone is open, and the Bluetooth does not clear the matching record with the device)

Specifications

Bluetooth Specifications

Bluetooth Version: V5.1
Profile Support: HSP/ HFP/ A2DP/ AVRCP
Stand-by Time: 300 h
Talk Time: 5 h
Music Play Time: 4 h
Charging Time: 1 h
Charging Voltage: DC 5V
Frequency Range: 2.402G-2.480G

Transmission Distance: 10m
Earbuds Battery Capacity: 45mAh / 3.7V
Charging Case Battery Capacity: 300mAh / 3.7V

Driver Specification

Driver Unit: 6mm
Sensitivity: 92dB ± 3dB
Impedance: 16Ω ± 15%
Frequency Response: 20-20000Hz

Products Features

1. Waterproof IPX6 Level, Sweat-proof.
2. The stylish portable charging pod support 3 full charges for earbuds.
3. V5.1 chip, low power consumption, super compatibility.
4. Hands-free function.
5. True double-ear wireless, You can use by single or a pair.
6. Wireless charging charging case

Меры предосторожности

- Храните устройство в сухом месте, оберегайте его от воздействия влаги.
- Оберегайте устройство от воздействия тепла и экстремальных температур во избежание порчи и деформации внутренних элементов и батареи устройства.
- Не разбирайте устройство самостоятельно во избежание лишения права на бесплатное гарантийное обслуживание.
- Оберегайте устройство от ударов, падений, воздействия абразивных веществ и острых предметов.
- Во избежание порчи аккумулятора не заряжайте устройство более 10 часов подряд.
- При наличии видимых повреждений или сбоев в работе устройства обратитесь в авторизованный сервисный центр.

Гарантийные обязательства

Производитель гарантирует бесперебойную работу устройства в течение всего гарантийного срока, а также отсутствие дефектов в материалах и сборке. Гарантийный период исчисляется с момента приобретения изделия и распространяется только на новые продукты. В гарантийное обслуживание входит бесплатный ремонт или замена элементов, вышедших из строя не по вине потребителя в течение гарантийного срока при условии эксплуатации изделия согласно руководству пользователя. Ремонт или замена элементов производится на территории уполномоченных сервисных центров.

Актуальный список сервисных центров по адресу: <https://www.dns-shop.ru/technical-support/>

Срок гарантии: 12 месяцев.
Срок эксплуатации: 24 месяца.

Правила и условия монтажа, хранения, перевозки (транспортной), реализации и утилизации

- Устройство не требует какого-либо монтажа или постоянной фиксации.
- Хранение устройства должно производиться в упаковке в отапливаемых помещениях у изготовителя и потребителя при температуре воздуха от 5 °C до 40 °C и относительной влажности воздуха не более 80 %. В помещениях не должно быть агрессивных примесей (паров кислот, щелочей), вызывающих коррозию.
- Перевозка устройства должна осуществляться в сухой среде.
- Устройство требует бережного обращения, оберегайте его от воздействия пыли, грязи, ударов, влаги, огня и т.д.
- Реализация устройства должна производиться в соответствии с местным законодательством. Вместо этого оно подлежит сдаче на утилизацию в соответствующий пункт приема электрического и электронного оборудования для последующей переработки и утилизации в соответствии с федеральным или местным законодательством. Обеспечивая правильную утилизацию данного продукта, Вы помогаете сэкономить природные ресурсы и предотвращаете ущерб для окружающей среды и здоровья людей, который возможен в случае ненадлежащего обращения. Более подробную информацию о пунктах приема и утилизации данного продукта можно получить в местных муниципальных органах или на предприятии по вывозу бытового мусора.
- При обнаружении неисправности устройства следует немедленно обратиться в авторизованный сервисный центр или утилизировать устройство.

Дополнительная информация

Изготовитель: Шэньчжэнь Яле Электронике Ко., Лтд, 4F, эд. 2, промпарк Юэцзинтай, шоссе Хуацун, ул. Далан, Новый р-н Лунхуа, г. Шэньчжэнь, Китай.

Сделано в Китае.

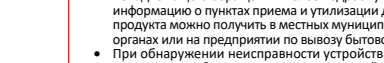
Импортер в России / уполномоченное изготовителем лицо: ООО «Атлас», 690068, Россия, Приморский край, г. Владивосток, проспект 100-летия Владивостока, дом 155, корпус 3, офис 5.

Товар соответствует требованиям технического регламента Евразийского экономического союза ТР ЕАЭС 037/2016 "Об ограничении применения опасных веществ в изделиях электротехники и радиоэлектроники".

Внешний вид изделия и его характеристики могут подвергаться изменениям без предварительного уведомления. Комплектация устройства может меняться без предварительного уведомления.

Адрес в интернете: www.awei.hk

twitter : <https://www.twitter.com/aweiearphone>
facebook : <https://www.facebook.com/aweiprducts>
instagram : <http://www.instagram.com/aweiearphone>



Товар изготовлен (мм.гггг) /
Тауар жасалган күні (aa.жжжж): _____ V.1

Гарантийный талон AWEI

| | | | |
|--------------|-----------------------|--|--|
| Модель No. | Штрих-код | | |
| Покупатель | Тел. | | |
| Адрес | | | |
| Продавец | Тел. | | |
| Адрес | | | |
| Дата покупки | Дата тех.обслуживания | | |
| Дефект | Время обслуживания | | |
| Заметки | | | |