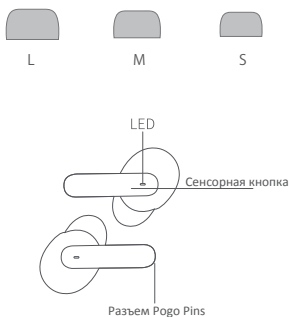
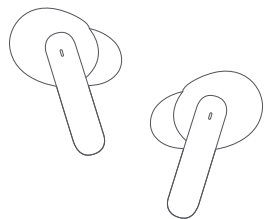


## Выбор амбушюров



При первом использовании рекомендуется использовать средние амбушюры (М).



Официальный сайт

Первое сопряжение:

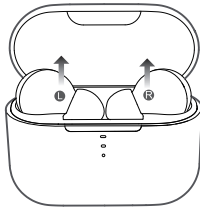
1. Выньте оба наушника из зарядного кейса.
2. На Вашем мобильном устройстве выполните поиск доступных подключений и выберите "QCY-T10".

Примечание: по завершении сопряжения наушники будут автоматически включаться при изъятии из кейса. Если наушники не включаются автоматически, зарядите их.

Смена сопрягаемого устройства:

1. Отключите функцию Bluetooth на смартфоне А. Наушники автоматически отменят сопряжение и перейдут в режим поиска.
2. Выполните поиск доступных подключений на смартфоне Б и выберите "QCY-T10".

Примечание: сопряжение с несколькими устройствами недоступно. Наушники автоматически соединятся с телефоном Б после следующего включения.



При наличии сбоев в сопряжении с устройством выполните сброс до заводских настроек:

1. В меню Bluetooth Вашего смартфона выберите "QCY-T10" и нажмите "Игнорировать" или "Отменить сопряжение".
2. Уберите наушники в зарядный кейс и откройте его крышку.
3. Нажмите и удерживайте кнопку 10 секунд, или пока световые индикаторы не промигают красным и синим цветом 3 раза, а затем снова красным. Теперь настройки сброшены.

Примечание: смотрите пункт "Первое сопряжение" для подключения наушников после сброса настроек.



1. Вставьте наушник и отрегулируйте положение в ухе для более удобного использования.
2. Направьте микрофон ко рту для лучшей передачи голоса.

Переключение между вызовами

Наушники соединены с устройством А. Дважды нажмите на сенсорную кнопку для приема вызова с устройства Б. При приеме одновременного вызова с устройства В дважды нажмите на сенсорную кнопку, чтобы поставить вызов Б на удержание и перейти к вызову В. Удерживайте сенсорную кнопку, чтобы переключаться между вызовами.

Сброс второго входящего звонка: наушники соединены с устройством А. Дважды нажмите на сенсорную кнопку для приема вызова с устройства Б. При приеме одновременного вызова с устройства В нажмите и удерживайте сенсорную кнопку, чтобы отклонить вызов.

1. Выключите наушники, затем нажмите и удерживайте сенсорную кнопку одного из наушников в течение 5 секунд (индикатор мигает красным и зеленым).
2. В меню Bluetooth Вашего смартфона выберите "QCY-T10".

Зарядка наушников

Поместите наушники в зарядный кейс. Во время зарядки световой индикатор горит красным, а по достижении максимального заряда — зеленым в течение 1 минуты.

Зарядка кейса

Заряжайте кейс с помощью USB-кабеля. Во время зарядки световой индикатор горит зеленым, а по окончании - выключается.

Технические характеристики

Модель: In2024  
Версия Bluetooth: 5.0  
Время работы в режиме ожидания: до 80 ч  
Время зарядки: до 2 ч  
Время в режиме воспроизведения: до 4 ч  
Время в режиме разговора: до 3.5 ч  
Радиус беспроводной связи: до 10 м (без препятствий)  
Тип батареи: литий-ионная  
Емкость батареи (наушники): 3.7 В, 40 мА·ч  
Емкость батареи (зарядный кейс): 3.7 В, 600 мА·ч  
Параметры входа (зарядный кейс): 5 В, 500 мА  
Профили Bluetooth: HSP/HFP/A2DP/AVRCP

Функции	Текущее состояние	Действие/результат	LED	Звук
Включение	Устройство выключено	Удерживайте кнопку 1 секунду	Мигает красным	Звуковой сигнал
	Устройство заряжается	Выньте наушники из кейса	Мигает красным	
Выключение	Устройство включено	Удерживайте кнопку 4,5 секунды	Горит красным 2 секунды	Звуковой сигнал
		Вложите наушник в кейс, чтобы выключить	Горит красным 2 секунды	
Сброс настроек	Устройство выключено	Удерживайте кнопку 10 секунд, чтобы сбросить настройки	Мигает красным и синим 3 секунды	\
Ответ/окончание вызова	Входящий вызов/режим разговора	Дважды коснитесь кнопки	\	Звуковой сигнал
Сброс входящего вызова	Входящий вызов	Удерживайте кнопку 1,5 секунды	\	Звуковой сигнал
Голосовой помощник	Устройство сопряжено	Трижды коснитесь кнопки левого наушника	\	Звуковой сигнал
Воспроизведение/пауза	Воспроизведение музыки	Коснитесь кнопки для паузы, повторите касание для воспроизведения	\	\
Переключение трека	Воспроизведение музыки	Удерживайте кнопку левого/правого наушника, чтобы включить предыдущий/следующий трек	\	\

Производитель гарантирует бесперебойную работу устройства в течение всего гарантийного срока, а также отсутствие дефектов в материалах и сборке. Гарантийный период исчисляется с момента приобретения изделия и распространяется только на новые продукты. В гарантийное обслуживание входит бесплатный ремонт или замена элементов, вышедших из строя не по вине потребителя в течение гарантийного срока при условии эксплуатации изделия согласно руководству пользователя. Ремонт или замена элементов производится на территории уполномоченных сервисных центров.

Актуальный список сервисных центров по адресу:  
<https://www.dns-shop.ru/technical-support/>

- Устройство не требует какого-либо монтажа или постоянной фиксации.
- Хранение устройства должно производиться в упаковке в отапливаемых помещениях у изготовителя и потребителя при температуре воздуха от 5 °С до 40 °С и относительной влажности воздуха не более 80 %. В помещениях не должно быть агрессивных примесей (паров кислот, щелочей), вызывающих коррозию.
- Перевозка устройства должна осуществляться в сухой среде.
- Устройство требует бережного обращения, оберегайте его от воздействия пыли, грязи, ударов, влаги, огня и т.д.
- Реализация устройства должна производиться в соответствии с действующим законодательством РФ.
- После окончания срока службы изделия его нельзя выбрасывать вместе с обычным бытовым мусором. Вместо этого оно подлежит сдаче на утилизацию в соответствующий пункт приема электрического и электронного оборудования для последующей переработки и утилизации в соответствии с федеральным или местным законодательством. Обеспечивая правильную утилизацию данного продукта, вы помогаете сберечь природные ресурсы и предотвращаете ущерб для окружающей среды и здоровья людей, который возможен в случае ненадлежащего обращения. Более подробную информацию о пунктах приема и утилизации данного продукта можно получить в местных муниципальных органах или на предприятии по вывозу бытового мусора.
- При обнаружении неисправности устройства следует немедленно обратиться в авторизованный сервисный центр или утилизировать устройство.



Изготовитель: Дунгань Хале Электроникс Ко., Лтд.  
Промзона Далинья, Даоцзяо, г. Дунгань, пров. Гуандун, Китай.  
Сделано в Китае.

Импортер / уполномоченное изготовителем лицо: ООО «Атлас», 690068, Россия, Приморский край, г. Владивосток, проспект 100-летия Владивостока, дом 155, корпус 3, офис 5.

Товар соответствует требованиям технического регламента Евразийского экономического союза ТР ЕАЭС 037/2016 «Об ограничении применения опасных веществ в изделиях электротехники и радиоэлектроники».

Внешний вид изделия и его характеристики могут подвергаться изменениям без предварительного уведомления для улучшения качества.

Срок гарантии: 12 месяцев.

Срок эксплуатации: 24 месяца.