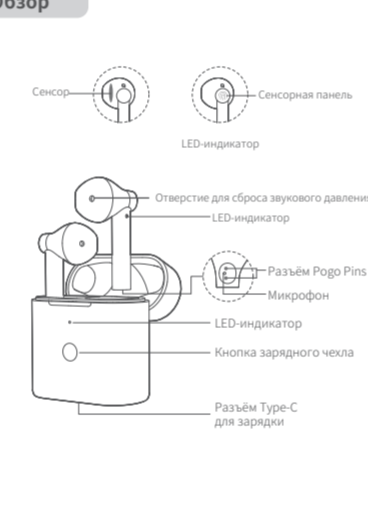


Сканируйте QR-код для загрузки инструкции к устройству.

Обзор



Сопрежение

Перед сопряжением:

- Выньте оба наушника из зарядного кейса.
- Достаньте наушники из кейса.
- На основе мобильного устройства выполните поиск доступных Bluetooth-устройств и выберите «QCY-T7».
- Пример заветного завершения сопряжения: наушники будут автоматически включаться при извлечении из кейса. Если наушники не включаются автоматически, зарядите их.


После сопряжения:

- Отключите Bluetooth на первом смартфоне (А). Наушники автоматически перейдут в режим сопряжения и перейдут в режим сопряжения.
- На втором смартфоне (В) выполните поиск доступных устройств и подключитесь к данным наушникам.

Сброс настроек

При наличии сбоя в сопряжении с устройством выполните сброс до заводских настроек:

- Разместите палец с данным устройством на Вашем смартфоне.
- Достаньте наушники из зарядного кейса, на обоих наушниках коснитесь сенсорной панели и удерживайте пальцы в течение 5 секунд, световой индикатор будет мигать красным светом в течение 5 секунд, затем наушники отключатся.
- Снова коснитесь обоих сенсорных панелей.
- В течение 5 секунд световой индикатор мигнет трижды красным и голубым цветами.



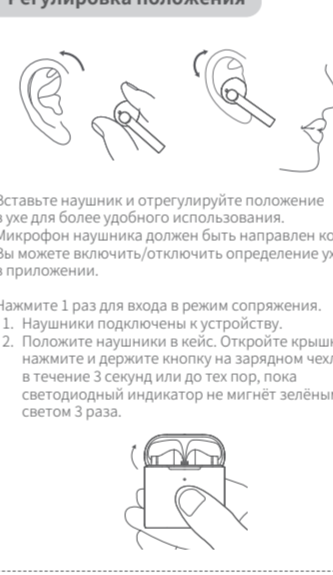
Откройте крышку и удерживайте кнопку зарядного чехла в течение 10 секунд до тех пор, пока светодиодный индикатор не мигнет красным и синим светом 3 раза. Закройте крышку, чтобы сбросить наушники до заводских настроек.

Регулировка положения

Вставьте наушники и отрегулируйте положение в ухе для более удобного использования. Микрофон наушника должен быть направлен ко рту. Вы можете включить/отключить определение уха в приложении.

Нажмите 1 раз для входа в режим сопряжения.

- Нажмите подчелюстную кнопку устройства, нажмите и удержите кнопку на зарядном чехле в течение 10 секунд, пока до тех пор, пока светодиодный индикатор не мигнет зеленым светом 3 раза.



Режим моногарнитуры

- Выключите наушники, затем коснитесь сенсорной панели и удерживайте пальцы в течение 3 секунд (индикатор будет мигать синим светом).
- Нажать данное устройство в списке доступных подключений на Вашем смартфоне.

Зарядка наушников

Поместите наушники в зарядный кейс и закройте крышку.

Зарядка кейса

Для зарядки кейса используйте USB-кабель, подключенный к компьютеру или зарядному устройству. Во время зарядки индикатор горит зеленым светом, а по окончании — гаснет.

Технические характеристики

Модель: T7
 Рабочий диапазон: до 10 м (без препятствий),
 Формат Bluetooth: 5.0
 Профиль Bluetooth: HFP/A2DP/AVRCP
 Время зарядки: до 2 ч.
 Время работы в режиме ожидания: до 60 ч.
 Время работы в режиме воспроизведения: до 4 ч.
 Тип батареи: литий-ионная
 Емкость батареи (номинальная): 37.8, 35 мАч * ч.
 Емкость батареи (зарядный кейс): 37.8, 330 мАч * ч.
 Параметры звука (зарядный кейс): 9 В, 400 мА.

Функции

Функция	Техническое описание	Комплектация	LED	IPX	Защита
Влагозащита	Устойчивость к влажной среде	Устойчивость к влажной среде, 3 уровня	Индикатор синего цвета	IPX7	Устойчивость к влажной среде
Влагозащита	Устойчивость к влажной среде	Устойчивость к влажной среде, 3 уровня	Индикатор синего цвета	IPX7	Устойчивость к влажной среде
Диагностика неполадок	Индикатор неполадки	Индикатор неполадки	Индикатор синего цвета	IPX7	Устойчивость к влажной среде
Сброс настроек	Индикатор сброса настроек	Индикатор сброса настроек	Индикатор синего цвета	IPX7	Устойчивость к влажной среде
Сброс настроек	Индикатор сброса настроек	Индикатор сброса настроек	Индикатор синего цвета	IPX7	Устойчивость к влажной среде
Гарантийная защита	Гарантийная защита	Гарантийная защита	Индикатор синего цвета	IPX7	Устойчивость к влажной среде
Поддержка гарнитуры	Поддержка гарнитуры	Поддержка гарнитуры	Индикатор синего цвета	IPX7	Устойчивость к влажной среде

Гарантийные обязательства

Производитель гарантирует безотказную работу устройства в течение всего гарантийного срока, а также отсутствие дефектов в материалах и сборке. Гарантийный период составляет с момента приобретения изделия и распространяется только на новые продукты. В гарантийный обслуживанием входит бесплатный ремонт или замена компонентов, вышедших из строя, не по вине покупателя в течение гарантийного срока при условии использования изделия согласно рекомендациям производителя. Ремонт или замена элементов производится на территории уполномоченных сервисных центров.

Срок гарантии: 12 месяцев.
 Срок эксплуатации: 24 месяца.

Утилизация устройства

Устройство не требует какого-либо монтажа или постоянной фиксации. Крайне важно правильно утилизировать устройство и утилизируйте его в соответствии с требованиями законодательства. В помещении не должно быть агрессивных сред (пары кислот, щелочей, выделяющиеся парами). Перевозка устройства должна осуществляться в специальной упаковке. Устройство требует бережного обращения, избегать его от воздействия влаги, грязи, ударов, вмятин, огня и т.д. Размещение устройства должно производиться в соответствии с требованиями законодательства РФ. При обнаружении неисправности устройства следует немедленно обратиться в авторизованный сервисный центр или утилизировать устройство.

Дополнительная информация

Исполнитель: Дунгуань Хэме Электроникс Ко., Лтд
 Гуосянь Дунгуань, Дунгуань, г. Дунгуань, провинция Гуандун, Китай.
 Сайт: www.hkqcy.com

Импортер / уполномоченный изготовителем лиц: ООО «Хэме»
 600008, Россия, Приморский край, г. Владивосток, проспект 100-летия Владивостока, дом 105, корпус 3, офис 5.

Товар соответствует требованиям технического регламента Евразийского экономического союза ТР ЕАЭС 037/2016 «Об ограничении применения опасных веществ в изделиях электротехники и радиоаппаратуры».

Внешний вид изделия и его характеристики могут подвергаться изменению без предварительного уведомления для улучшения качества.

Месяц и год изготовления товара указаны на упаковке.

