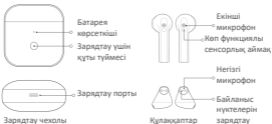


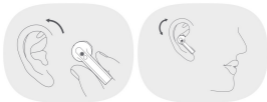
Қолданар алдында осы нұсқаулықты мұқият оқып шығыңыз. Оны сақтаңыз - сізге болашақта қажет болуы мүмкін. Пайдаланушы нұсқаулығындағы бұйымның, аксессуарлардың және пайдаланушы интерфейсінің суреттері тек ақпараттық мақсаттар үшін ұсынылған. Құрылғының нақты сипаттамалары және оның функциялары өнімнің жақсаруына байланысты әр түрлі болуы мүмкін.

## Өнімге шолу



## Кию

- Құлақсапты құлақ каналына абайлап салыңыз да, оны ыңғайлы жерге қойыңыз.
- Сөйлесу кезінде нақты сөйлесу үшін негізгі микрофонды аузыңызға бағыттағаныңызға көз жеткізіңіз.



## Зарядтау

- Құрылғыны пайдаланбас бұрын, оларды және зарядтау корпусын толығымен зарядтау үшін құлаққаптардың байланыс беттерінен қорғаныс қабатын алыңыз.



- Құлаққап пен зарядтау корпусын бір уақытта зарядтау үшін зарядтау кабелін қосыңыз.
- Зарядтау корпусы толық зарядталмаған кезде оның индикаторы ақ түспен жанып тұрады. Толық зарядталған кезде оның индикаторы өшіріледі.

## Қосылу

- Құлаққаптар зарядтау корпусында болған кезде, оларды автоматты түрде қосу үшін қақпақты ашыңыз.
- Егер сіз құлаққапты зарядтау корпусына өшірулі болсаңыз, олар автоматты түрде қосылады.

## Қосу

### Бірінші Байланыс

Екі құлаққап зарядтау қорабының қақпағын ашқан кезде қосылуды күту режиміне өтеді. Телефонда Bluetooth қосқаннан кейін құлаққапты телефонға қосу үшін «Redmi Buds 3» іздеңіз және түртіңіз.

Ескерту: Егер сіз құлаққаптармен жұптаса алмасаңыз, оларды корпусқа қайтарыңыз және алдыңғы қадамдарды қайталаңыз.

### Құлаққапты қалпына келтіру

Егер құлаққаптар дұрыс қосыла алмаса, қалпына келтіру үшін келесі қадамдарды орындаңыз:

Егер құлаққаптар дұрыс қосыла алмаса, оларды қалпына келтіру үшін келесі қадамдарды орындаңыз. Зарядтау қорабының қақпағын ашып, құлаққапты қоралқа салыңыз. Зарядтау қорабының түймесін 10 секунд басып тұрыңыз, ал зарядтау қорабының индикаторы 3 секунд ішінде ақ болып жыпылықтайды және өшіріледі, бұл құлаққаптың параметрлері сәтті қалпына келтірілгенін білдіреді (сол және оң жақ құлаққаптар арасында байланыс пайда болады, құлаққаптар мен телефон тасаланады).



10 секунд басып тұрыңыз

## Функцияларға шолу



### Қоңырауларды қабылдау және аяқтау

Қоңырауға жауап беру үшін көп функциялы сол/оң кірістірілген құлаққаптың сенсорлық аймағын екі рет түртіңіз және қоңырауды қабылдамау немесе тоқтату үшін көп функциялы сол/ оң кірістірілген құлаққаптың сенсорлық аймағын үш рет түртіңіз.

### Музыканы ойнату / кідірту

1-әдіс: Музыканы ойнатуды кідірту үшін құлаққапты шешіп, музыканы ойнатуды бастау үшін құлаққапты киіңіз.\*

2-әдіс: Дыбысты кідірту/ойнату үшін сол/оң құлаққаптың көп функциялы сенсорлық аймағын басып тұрыңыз.

\* Музыканы қолмен кідірткеннен кейін, құлаққапты қайтадан түсіріп, киген кезде музыка автоматты түрде ойнатылмайды.

### Келесі / алдыңғы тректі ойнату

Дыбысты ойнату кезінде келесі тректі ойнату үшін құлаққаптың көп функциялы сенсорлық аймағын екі рет түртіңіз, содан кейін алдыңғы тректі ойнату үшін құлаққаптың көп функциялы сенсорлық аймағын үш рет түртіңіз.

## Екінші кіріс қоңырауды қабылдау

Ағымдағы қоңырауды күту режиміне қою және кіріс қоңырауға жауап беру үшін сол жақ/оң жақ құлаққаптың көп функциялы сенсорлық аймағын екі рет түрткіз және ағымдағы қоңырауды үзіп, қоңырауға жауап беру үшін сол/оң жақ құлаққаптың көп функциялы сенсорлық аймағын үш рет түрткіз.

## Бір және екі құлаққап арасында ауысу

Екі құлаққап сәтті қосылған кезде, олар қос құлаққап режимінде болады. Құлаққаптардың біреуін зарядтау корпусына қайта салыңыз да, қақпағын жабыңыз, басқа құлаққап автоматты түрде бір құлаққапты пайдалану режиміне өтеді. Зарядтау корпусынан құлаққапты алыңыз, екі құлаққап режимі автоматты түрде қалпына келеді.

## Жылдам жұптау

Құлаққапты зарядтау қорабына салыңыз да, қақпағын жабыңыз. Mi / Redmi телефонында Bluetooth қосылу екеніне көз жеткізіп, оны зарядтау қорабына жақындатыңыз, содан кейін корпусының қақпағын ашып, телефонды құлаққапқа қосу үшін экрандағы нұсқауларды орындаңыз.

Ескерту: Бұл мүмкіндікті жылдам қосу үшін Mi/Redmi телефоныңызды соңғы тұрақты нұсқаға жаңартыңыз. Содан кейін үйлесімді құрылғылардың Жұпталуын қосу үшін телефонның Bluetooth параметрлерінде қосымша параметрлерді ашыңыз. Қазіргі уақытта бұл мүмкіндікті тек кейбір Mi/Redmi телефондары қолдайды.

## **Автоматты қосылу**

Құлаққаптар зарядтау қорабында болған кезде, зарядтау қорабының қақпағын ашып, құлаққапты автоматты түрде қолданылатын соңғы Bluetooth құрылғысына қосасыз. Егер құлаққаптар кез-келген құрылғыға қосылмаған болса, олар автоматты түрде қосылуды күту күйіне өтеді.

## **Киімді анықтау**

Кірістірілген оптикалық сенсор нақты уақыт режимінде құлаққаптың күйін анықтай алады, ол құлаққаптың құлаққа қашан түсетінін анықтай алады. Мысалы, егер құлаққап қосылған құрылғы тоқтап қалса, құлаққапты қою музыканы іске қосады, ал құлаққапты алу музыканы ойнатуды тоқтатады.

Ескерту: егер сыртта ауа-райы суық болса және қолдарыңыз құрғап кетсе, құлаққаптар оларға тигенде жұмысын тоқтатуы мүмкін.

## **Құрылғының мақсаты**

Құлаққаптар - бұл музыканы, сөйлеуді немесе басқа дыбыстық сигналдарды жене тыңдауға арналған құрылғы.

## Техникалық сипаттамалары

Атауы: сымсыз құлаққаптар

Үлгі: M2104E1

Байланыс стандарты: IEEE 802.15.

Жиілік диапазоны: 2402-2480 МГц

РЖ максималды шығу қуаты: <20 мВт

### Құлаққап

Өлшемдері: 40,7 × 16,9 × 18,7 мм

Таза Масса (әр құлаққап үшін): шамамен. 4,47 г

Сымсыз желінің әрекет ету радиусы: 10 м (кедергілер болмаған жағдайда)

Батарея сыйымдылығы (әр құлаққапқа): 35 мА-сағ

Кіріс тогы: 5 В-70 мА

Батарея Түрі: Литий - ионды полимерлі батарея

Сымсыз байланыс: Bluetooth 5.2

### Зарядтау корпусы

Өлшемдері: 49,6 × 49,6 × 24,5 мм

Батарея сыйымдылығы: 310 мА-сағ

Кіріс тогы: 5 В-500 мА

Шығу тогы: 5 В-150 мА

Батарея Түрі: Литий - ионды полимерлі батарея


Сақтау температурасы: 0 °C-45 °C

Жұмыс температурасы: 5 °C-40 °C

25°C температурада ауаның салыстырмалы ылғалдылығы 80% дейін

Қызмет мерзімі: 1 жыл

## Қауіпсіздік туралы маңызды ақпарат

1. Өнімді бөлшектеуге, жөндеуге немесе өзгертуге тырыспаңыз, себебі бұл өртке немесе тіпті оны толығымен зақымдауы мүмкін.
2. Пайдалану кезінде өнімнің индикаторын балалардың немесе жануарлардың көзінен алыс ұстаңыз.
3. Найзағай кезінде өнімді пайдаланбаңыз. Найзағай кезінде \* өнімді пайдалану электр тогының соғу қаупінің жоғарылауымен байланысты.
4. Бөлшектемеңіз, теспеніз, өнімді ұсақтамаңыз және оны отқа тигізбеңіз.
5. Егер терінің жанасу аймағының қызаруы мен ісінуінің белгілері болса, оны дереу тоқтатыңыз және дәрігерге қаралыңыз.
6.  Есту қабілетінің зақымдануының алдын алу үшін бұл өнімді ұзақ уақыт бойы жоғары көлемде пайдаланбаңыз.
7. Бұл құрылғы ойыншық емес. Онда кішкене керек-жарақтар болуы мүмкін. Құрылғыны және оның керек-жарақтарын балалардың қолы жетпейтін жерде сақтаңыз.
8. Батареяны отқа немесе ыстық пешке салу немесе батареяны механикалық түрде ұсақтау немесе кесу жарылысқа әкелуі мүмкін.
9. Батареяны өте жоғары температуралы ортада орналастыру жарылысқа немесе ағып кетуіне әкелуі мүмкін тұтанғыш сұйықтық немесе газ.
10. Өте төмен қысымдағы батареялар жанғыш сұйықтықтар мен газдардың жарылуына немесе ағып кетуіне әкелуі мүмкін.
11. Өнім туралы ақпарат және сертификаттау белгілері зарядтау қорабында орналасқан.
12. Аккумуляторды үйіңдіге жіберетін қоқысқа тастамаңыз. Батареяны қайта өңдеу кезінде жергілікті заңдар мен ережелерді сақтаңыз.
13. Батареяны дұрыс емес модельмен ауыстыру қорғаныс шараларын бұзады (мысалы, өрт, жарылыс, коррозиялық электролиттің ағуы және т.б.).



14. Таңба-тұрақты ток кернеуін көрсетеді.
15. Батарея құрылғы ендірілген батареямен жабдықталған болуы мүмкін емес, ол жойылған немесе ауыстырылуы. Емес разбирайте және модифицируйте батареяны өз бетінше.
16. Тек білікті өндірушілер ұсынған білікті зарядтағыштарды пайдаланыңыз.
17. Бұйымның жұмыс температурасы -5 °C-тан 40 °C - қа дейін, сақтау температурасы - 0 °C-тан 45 °C-қа дейін. Жұмыс температурасы немесе сақтау температурасы жұмыс ауқымынан асып кетсе, өнім істен шығуы мүмкін және батареяның қызмет ету мерзімі қысқарады. Егер өнім машинада қалса немесе ұзақ уақыт күн сәулесінің тікелей әсеріне ұшыраса, температура жұмыс температурасынан асып кетеді. Бұл жағдайда өнімді күн сәулесінен алыс салқын, жақсы желдетілетін жерге жылжытыңыз, содан кейін оны қайтадан іске қосып көріңіз.
18. 18. Қалтамадан импорттаушы туралы толық ақпаратты және сатудан кейінгі қызмет көрсету бөлімінің байланыс ақпаратын қараңыз.

Пайдаланушы нұсқаулығының нұсқасы: V1. 0

Қосымша ақпарат алу үшін сайтқа кіріңіз [www.mi.com](http://www.mi.com)

## **Монтаждау, сақтау, тасымалдау (тасу), өткізу және кәдеге жарату қағидалары мен шарттары**

- Құрылғы ешқандай орнатуды немесе тұрақты бекітуді қажет етпейді.
- Құрылғыны сақтау дайындаушы мен тұтынушының жылытылатын үй-жайларындағы орамада ауа температурасы 5 °C-тан 40 °C-қа дейін және ауаның салыстырмалы ылғалдылығы 80% - дан аспайтын кезде жүргізілуі тиіс. Үй-жайларда коррозия тудыратын агрессивті қоспалар (қышқыл булары, сілтілер) болмауы тиіс.
- Құрылғыны тасымалдау құрғақ ортада жүзеге асырылуы тиіс.
- Құрылғы ұқыпты өңдеуді талап етеді, оны шаң, кір, соққы, ылғал, от және т. б. әсерінен қорғаңыз.
- Құрылғыны сату жергілікті заңнамаға сәйкес жүргізілуі керек.

- Өнімнің қызмет ету мерзімі аяқталғаннан кейін оны қарапайым тұрмыстық қоқыспен бірге тастауға болмайды. Оның орнына, ол федералды немесе жергілікті заңнамаға сәйкес қайта өңдеу және қайта өңдеу үшін электрлік және электронды жабдықты тиісті қабылдау пунктіне қайта өңдеуге жіберіледі. Осы өнімді дұрыс қадеге жаратуды қамтамасыз ете отырып, сіз табиғи ресурстарды үнемдеуге және қоршаған ортаға және адамдардың денсаулығына зиян келтірмеуге көмектесесіз. Бұл өнімді қабылдау және жою пункттері туралы қосымша ақпаратты жергілікті муниципалды органдардан немесе тұрмыстық қалдықтарды шығаратын кәсіпорынан алуға болады.
- Құрылғының ақаулығы анықталған жағдайда дереу уәкілетті қызмет көрсету орталығына хабарласыңыз немесе құрылғыны жойыңыз.

## Техникалық сипаттамалары

**Өндіруші:** Дунгуань Иншэн Электроник Тэхнолоджи Ко., Лтд. К. 204, корп. 4, Хунгу тас жолы № 86, Наньчэн ауданы, Дунгуань қ., пров. Гуандун, Қытай.  
Қытайда жасалған.

**Импортер / юр.лицо, принимающее претензии в Казахстане:**  
ТОО «ДНС КАЗАХСТАН», г. Нур-Сұлтан, пр. Сарыарқа, дом 12, офис 301С, Казахстан.

**Импорртаушы / Қазақстанда шағымдар қабылдайтын заңды тұлға:**  
«DNS QAZAQSTAN (ДНС КАЗАХСТАН)» ЖШС, Нур-Сұлтан қаласы, Сарыарқа ауданы, Даңғылы Сарыарқа, ғимарат 12, Қазақстан.  
Тауар Еуразиялық экономикалық одақтың «Электротехника және радиоэлектроника бұйымдарында қауіпті заттарды қолдануды шектеу туралы» 037/2016 ЕАЭО ТР техникалық регламентінің талаптарына сәйкес келеді.

**Өндіруші уәкілеттік берген тұлға:** «МИНТЕСТ» ЖШҚ, 119619, Ресей, Мәскеу қаласы, 1-ші Чоботовская саяжолы, 236 үй.

Қызмет көрсету орталықтарының нақты тізімі:  
<https://www.dns-shop.ru/technical-support/>

Бұйымның сыртқы түрі және оның сипаттамалары алдын ала ескертусіз өзгерістерге ұшырауы мүмкін. Құрылғының конфигурациясы алдын ала ескертусіз өзгеруі мүмкін.

Тауардың шығарылған күні, қызмет ету мерзімі және кепілдік мерзімі қаптамада көрсетілген.

Сауда белгісі: MI.

v.1

