

Mi Air Purifier Pro H

ауа тазартқышы

Пайдаланушы нұсқаулығы



Сақтық шаралары

- Жылжытпас бұрын ауа тазартқышты өшіріп, штепсельді розеткадан алыңыз.
- Желдеткіш торы мен сүзгі бөлігінің қақпағы дұрыс орнатылмаған кезде ауа тазартқыш қосылмайды.
- Ауа кіретін тесіктер мен қабырғалар немесе басқа заттар арасында кемінде 20 см қашықтық қалуы керек.

- Тазалау немесе техникалық қызмет көрсету алдында құрылғыны қуат көзінен ажырату керек.
- Бактериялардың көбею мүмкіндігін азайту үшін шаңды, шашты және басқа бөлшектерді сыртқы торлы сүзгі экранынан жиі алып тастаңыз.
- Ауа тазартқыштың ауа кіретін саңылауларынан шаң, шаш және бөлшектерді алып тастаңыз, ауа қабылдауды төмендетпеңіз.
- Ауа тазартқышты ұзақ уақыт пайдаланбаған кезде шаң, шаш және басқа бөлшектерді кіруіне жол бермеу үшін ауа шығатын тесікті жабыңыз.

Өрттің, электр тоғының соғуының және басқа да зақымдардың алдын алу үшін келесі нұсқауларға сәйкес қуат сымы мен электр розеткаларын пайдаланыңыз:

- Қуат сымын тарту үшін шамадан тыс күш жұмсамаңыз, бұрамаңыз немесе майыстырмаңыз, өйткені бұл электр сымының ашылуына немесе сынуына әкелуі мүмкін.
- Қуат сымын қолайлы электр ағытпасына салу керек.
- Ауа тазартқышпен бірге келетін қуат сымын қолданыңыз, үшінші тарап қуат сымдарын пайдаланбаңыз.
- Техникалық қызмет көрсету немесе ауа тазартқышты жылжыту кезінде әрдайым ауа тазартқыштың қуат сымын розеткадан алыңыз.
- Егер қуат сымы зақымдалған болса, оны өндірушіден немесе тиісті қызмет көрсету орталығынан сатып алынған түпнұсқа сыммен ауыстырыңыз.

- Саусақтарыңызды немесе бөгде заттарды қорғаныс бөліктеріне, жылжымалы бөліктерге, ауа қабылдайтын тесіктерге немесе ауа шығаратын тесіктерге салмаңыз.
- Ауа кіретін тесіктердің немесе ауа шығатын тесіктердің бітелуіне жол бермеу үшін ауа тазартқышқа шаш немесе мата сияқты заттарды тигізбеңіз.
- Тазалағышқа отырмаңыз, оған сүйенбеңіз және оны еңкейтпеңіз.
- Газ жабдықтарымен бірге қолданған кезде (мысалы, газ пештері немесе сү жылытқыштар) көміртегі тотығымен улануды болдырмау үшін желтілікті желдетуді қамтамасыз етіңіз.
- Ешқандай сұйықтық құймаңыз, ұнтақтарды немесе басқа заттарды және ауа тазартқыштың шығатын тесігіне құймаңыз.

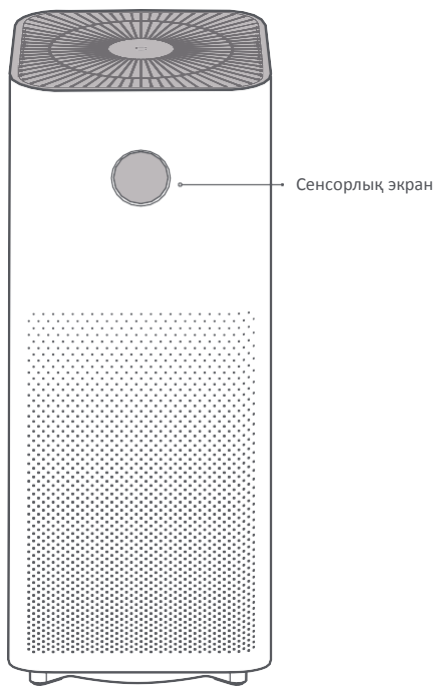
Ауа тазартқышты келесі жағдайларда пайдаланбаңыз, себебі бұл электр тоғының соғуына, өртке немесе басқа зақымға әкелуі мүмкін:

- Ашық жалын көздерінің жанында, мысалы, шамдар, шафтар, пештер, каминдер, темекі, жарылғыштар, тұтандырғыштар, әмбебап қыздырғыштар немесе қуыру табасы.
- Жоғары температура шығаратын құрылғылардың жанында, мысалы, электр жылытқыштар, желдеткіш ауа жылытқыштар, электрлік жылытқыштар, электр плиталары және электр үтіктері.
- Жанғыш заттар ауа тазартқышқа түспеуі үшін шаралар қолданыңыз.
- Ауа тазартқышты оңай айналдыруға болатын тұрақсыз жағдайда.
- Жуынатын бөлме сияқты өте жоғары температура, ылғалдылық немесе дымқыл ортада.
- 8 жастан асқан балалар мен физикалық, сенсорлық немесе ақыл-ой қабілеттері шектеулі немесе тәжірибесі мен білімі жеткіліз адамдар бұл құрылғыны қауіпсіздік нұсқаулары мен ықтимал қауіптер туралы хабардар болғаннан кейін немесе бақылауда қолдана алады.
- Балалар құрылғымен ойнамауы керек. Балаларға құрылғыны тазалауға және ересектердің қарауынсыз оған күтім жасау бойынша басқа да іс-шараларды орындауға рұқсат бермеңіз.

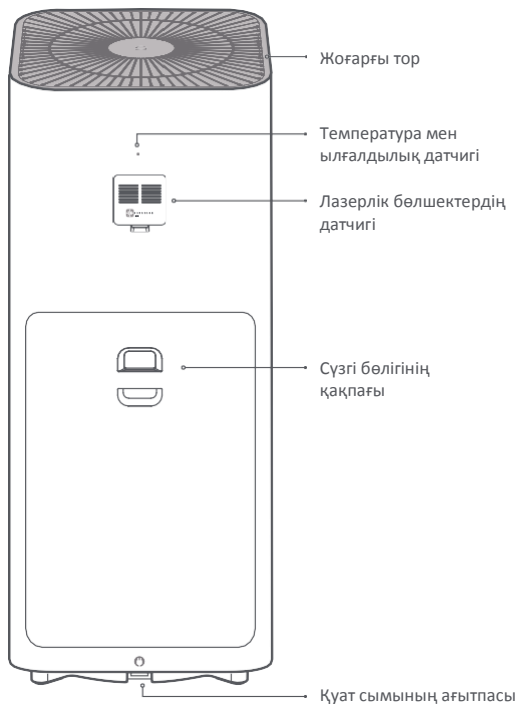
Құрылғы сызбасы

Өнімді қолданар алдында осы нұсқаулықты мұқият оқып шығыңыз және анықтама үшін оны болашаққа сақтаңыз.

Ескертпе. Осы пайдаланушы нұсқаулығындағы бұйымның, аксессуарлардың және пайдаланушы интерфейсінің суреттері тек ақпараттық мақсаттарда ғана ұсынылған. Құрылғының нақты сипаттамалары және оның функциялары өнімнің жақсаруына байланысты әр түрлі болуы мүмкін.



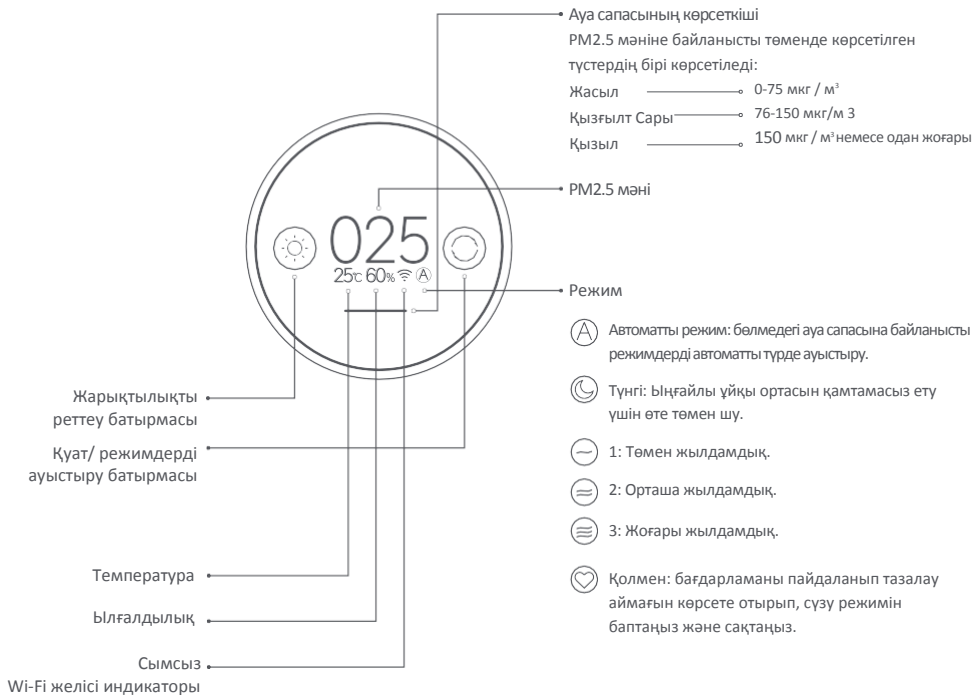
Алдыңғы панель



Артқы панель

Құрылғы сызбасы

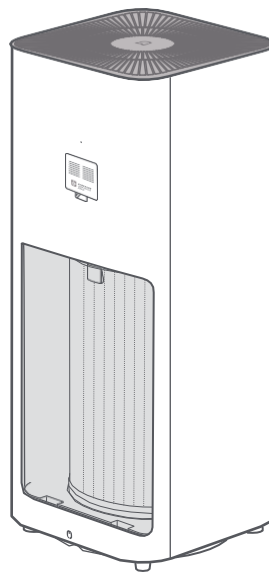
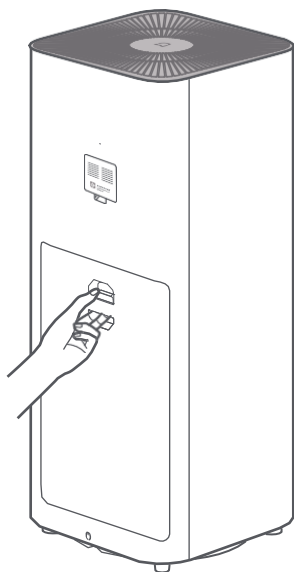
Дисплей



Орнату

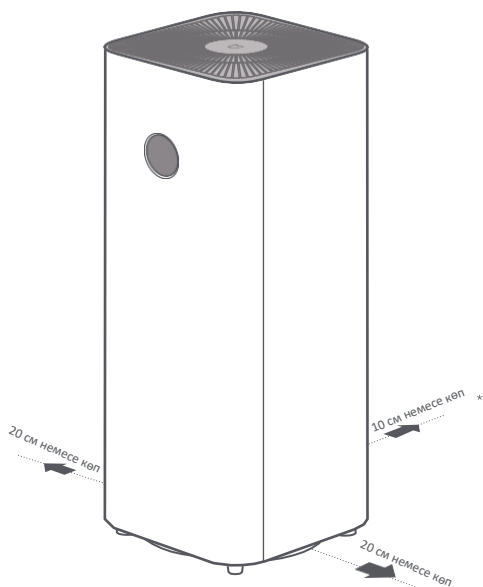
Сүзгі бөлімін ашу

Сүзгі бөлімін ашу үшін қысқышты басыңыз, сүзгі дұрыс орнатылғанына көз жеткізіңіз.



Ауа тазартқышты қолайлы жерге орналастыру

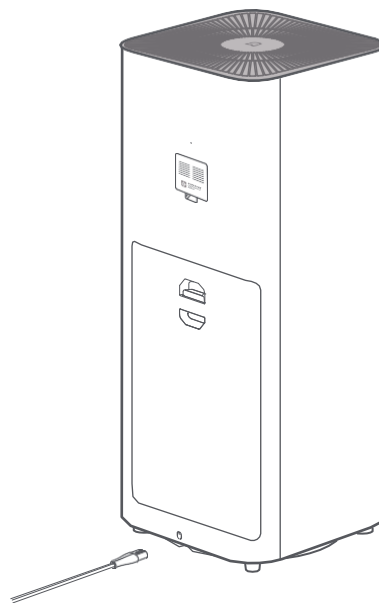
Оңтайлы өнімділікті қамтамасыз ету үшін тазалағыш пен қабырғалар сияқты нысандар арасындағы қашықтықты, төменде көрсетілген талаптарға сәйкес келетінін тексеріңіз.



* Тазалағыш датчикпен жабдықталған. Пайдалану кезінде құрылғының артқы қабырғасы мен кедергілер арасында белгілі бір қашықтықты сақтау ұсынылады.

Розеткаға қосылу

Қуат сымын тазартқыштың түбіндегі розеткаға қосыңыз, содан кейін оны розеткаға салыңыз.



Ескертпе: тазартқышты қолданған кезде ауа тазартқышты қолданған кезде жақсы нәтижеге қол жеткізу үшін есіктер мен терезелерді жабу ұсынылады.

Пайдалану

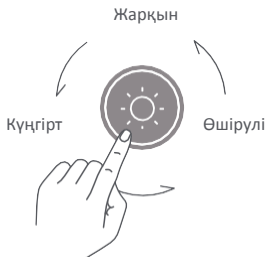
Режимдерді қосу/өшіру және ауыстыру

Тазартқышты қосу немесе режимді өзгерту үшін батырманы басыңыз. Тазартқышты өшіру үшін батырманы 2 секунд басып тұрыңыз.



Жарықтылықты реттеу

Жарықтылықты реттеу үшін батырманы басыңыз.



Wi-Fi баптауларын қалпына келтіру

Егер телефоныңыз тазартқышқа қосыла алмаса, қуат/режим батырмасын және жарықтық батырмасын бір уақытта бес секунд басып тұрыңыз. Дыбыстық сигнал естілгеннен кейін Wi-Fi қосылымы сәтті қалпына келтірілді.



Mi Home қосымшасына қосылыңыз

Өнім Mi Home жұмыс істейді. Бұл құрылғыны осы қосымшада басқаруға болады.



Бағдарламаны жүктеу және орнату үшін QR-кодды сканерлеңіз. Егер қосымша орнатылған болса, қосылу баптаулары бетіне қайта бағытталаңыз. Немесе бағдарламаны жүктеу және орнату үшін App Store дүкенінен "Mi Home / Xiaomi Home" іздеңіз. Mi Home / Xiaomi Home қосымшасын ашып, жоғарғы оң жақ бұрышта "+" батырмасын басыңыз және құрылғыны қосу туралы нұсқауларды орындаңыз.

Күтім және техникалық қызмет көрсету

Сүзгі күйі туралы хабарламалар



Сүзгіні орнату туралы хабарламалар

Сүзгі анықталмаған немесе бастапқы сүзгі орнатылмаған.



Сүзгінің қызмет ету мерзімі туралы хабарламалар

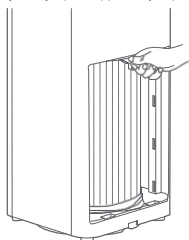
Ауа тазартқыш сүзгінің қалған қызмет ету мерзімі 10% екенін анықтаған кезде немесе оны алыңыз құат сымын қайта салыңыз, содан кейін ауа тазартқышты қосыңыз немесе сүзгі бөлімін ашып, жабыңыз, содан кейін ауа тазартқышты қосыңыз. Дисплейде сүзгінің қалған қызмет ету мерзімі (%) пайда болады.



Сүзгіні ауыстыру туралы хабарламалар

Сүзгіні әр 10-14 ай пайдаланудан кейін ауыстыруды ұсынамыз. Егер оның қызмет ету мерзімі 10% немесе одан аз болса, тазалағыш қосылған сайын дисплейде қалған қызмет мерзімі (%) көрсетіледі.

Ескертпе: сүзгі зиянды газдардың артық мөлшерін сіңіргенде жағымсыз иіс шығаруы мүмкін. Сүзгіні жақсы жарықтандырылған жерге белсендірілген көмірдің жұмысын жақсарту және оның бөлшектердің сіңуіне қабілетін қалпына келтіру үшін желдетілетін орынға қоюды ұсынамыз. Сүзгіні уақытында өзгертіңіз.



Сүзгі бөлімінің панелін ашып, сүзгіні алу үшін белдікті көлденеңінен тартыңыз.

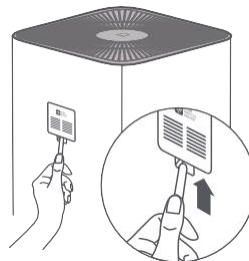
Ескертпе: сүзгі бөлігінің ішкі жағындағы сүзгіні ауыстыру жөніндегі нұсқаулықты қараңыз.

▲ Ауа тазартқыштың ашырылған және штепсельдің розеткадан шығарылғанына көз жеткізіңіз.

Лазерлік бөлшектердің датчигін тазарту

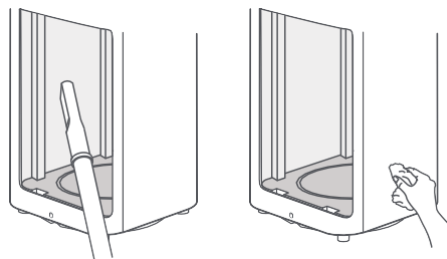
Бөлшектердің лазерлік датчигінің қақпағын ашу үшін өткір емес құралды қолданыңыз, содан кейін суретте көрсетілгендей сенсор мен сүзгіні тазарту үшін пневматикалық тапаншаны немесе шаш кептіргішті қолданыңыз.

Ескертпе: ыстық ауаны пайдаланбаңыз.



Сүзгі бөлігін тазалау

Шаңсорғышпен немесе жұмсақ шүберекпен оңтайлы желдету мен тазалауды қамтамасыз ету үшін ауа кіретін тесіктерден немесе сүзгі бөлімінен шаңды алыңыз.



Ескертпе. Тазартқышты сумен тікелей жууға немесе шашыратуға тыйым салынады. Тазартқышты дымқыл шүберекпен сүртпеңіз.

Техникалық сипаттамалары

| | | | | | |
|---|-------------------------|-------------------------------------|------------|---|------------|
| Атауы | Mi Pro H ауа тазартқышы | Номиналды кернеу | 100-240 В | Таза ауаның қарқындылығы (CADR бөлшектері) | 600 м³/сағ |
| Үлгісі | AC-M13-SC | Номиналды жиілік | 50/60 Гц | Формальдегидтен тазартылған ауаны беру қарқындылығы (CADR формальдегид) | 250 м³/сағ |
| Өлшемдері | 310 × 310 × 738 мм | Номиналды қуаты | 70 Вт | Бөлшектерді тазарту тиімділігі | Жоғары |
| Таза салмақ | шамамен 9,6 кг | Шу деңгейі | ≤65 дБ (А) | Формальдегид тазалау тиімділігі | Жоғары |
| Облыстың тиімділігі | 200 м²/ сағ * | Түсі | ақ | Энергияны тұтыну желіні күту режимінде | < 2,0 Вт |
| Сымсыз байланыс | | Wi-Fi IEEE 802.11 b / g / n 2,4 ГГц | | | |
| <p>RF техникалық сипаттамалары: Wi-Fi 2,4 ГГц (2400-2483, 5 МГц), Максималды шығу қуаты: <20 дБм RFID (13,56 МГц), Макс. магнит өрісінің күші: Қалыпты пайдалану жағдайында осы жабдықтың антеннасы мен пайдаланушының денесі арасында кемінде 20 см қашықтық сақталуы керек.</p> | | | | | |

* Есептеулер GB/T 18801-2015 стандартына негізделген

Кепілдікті қызмет көрсету шарттары

Өндіруші кепілдік мерзімі ішінде құрылғының үздіксіз жұмыс істеуіне, сондай-ақ материалдар мен жинақтарда ақаулардың болмауына кепілдік береді. Кепілдік мерзімі өнімді сатып алған сәттен бастап есептеледі және тек жаңа өнімдерге қолданылады. Кепілдік қызмет көрсету пайдаланушының нұсқаулығына сәйкес өнімді пайдалану шартымен кепілдік мерзімі ішінде тұтынушының кінәсіз істен шыққан элементтерді тегін жөндеу немесе ауыстыруды қамтиды. Элементтерді жөндеу немесе ауыстыру уәкілетті сервис орталықтарының аумағында жүргізіледі.

Қызмет көрсету орталықтарының өзекті тізімі мына мекенжай бойынша:

<https://www.dns-shop.ru/technical-support/>

КЕПІЛДІК ХАБАРЛАМА

ӨНІМГЕ ШЕКТЕУЛІ КЕПІЛДІК

Хіаоми компаниясы материалдар мен өнімдердің сапасы кепілдік мерзімі ішінде пайдалану жөніндегі нұсқаулыққа сәйкес қалыпты пайдаланылған жағдайда ақаулардың пайда болуын болдырмайтындығына кепілдік береді. Құқықтық кепілдіктердің ұзақтығы мен шарттары тиісті жергілікті заңдарда көрсетілген. Тұтынушыларға кепілдік берудің артықшылықтары туралы қосымша ақпаратты Хіаоми ресми веб-сайтынан қараңыз <https://www.mi.com/en/service/warranty/>.

Хіаоми компаниясы бастапқы сатып алушыға материалдар мен оның өнімдерінің сапасы жоғарыда аталған кезең ішінде қалыпты пайдаланылған жағдайда ақаулардың пайда болуын болдырмайтындығына кепілдік береді.

Хіаоми өнімді пайдалану жөніндегі нұсқауларды сақтамау салдарынан келтірілген шығындар үшін жауап бермейді.

ҚҰҚЫҚТЫҚ ҚОРҒАУ ҚҰРАЛДАРЫ

Егер жабдықтың ақауы анықталса және Хіаоми кепілдік мерзімі ішінде негізделген шағым алса, Хіаоми (1) өнімді жөндеуді тегін орындауға, (2) өнімді ауыстыруға немесе (3) жеткізілім шығындарын қоспағанда, өнімнің құнын өтеуге міндеттенеді.

КЕПІЛДІК ҚЫЗМЕТІН ҚАЛАЙ АЛУҒА БОЛАДЫ

Кепілдік қызметін алу үшін Сіз өнімді Хіаоми көрсеткен мекен-жайға өнімнің тең дәрежеде қорғалуын қамтамасыз ете отырып, түпнұсқа немесе ұқсас қаптамада жеткізуіңіз керек. Хіаоми компаниясы, егер заңнамада өзгеше көзделмесе, кепілдік қызметін алғанға дейін сатып алудың дәлелі немесе дәлелі және/немесе тіркеу талаптарын орындауды талап етуге құқылы.

ЕРЕКШЕЛІКТЕР МЕН ШЕКТЕУЛЕР

Бұл Шектеулі кепілдік, егер Хіаоми компаниясы өзгеше көзделмесе, Хіаоми компаниясы жасаған немесе ол үшін жасалған және оның сауда белгілері, сауда атауы немесе "Хіаоми" не "Mi" логотипі бар өнімге ғана қолданылады.

Шектеулі кепілдік мынандай жағдайларда қолданылмайды (а) дүлей апаттар, мысалы найзағайдың түсі, торнадо, су тасқыны, өрт, жер сілкінісі немесе басқа экзогендік факторлар салдарынан болған зақымдарға қолданылмайды; (б) немқұрайдылықтың салдары; (в) коммерциялық пайдалану; (г) өнімнің кез-келген бөлігіне енгізілген өзгерістер немесе модификациялар; (д) басқа өндірушілердің өнімдерін пайдаланудан туындаған зақым; (е) жазатайым оқиға, теріс пайдалану немесе дұрыс пайдаланбау салдарынан болған зақым; (ж) Хіаоми сипаттаған рұқсат етілген немесе рұқсат етілген пайдаланудан тыс өнімді қолдану, сондай-ақ сәйкес келмейтін кернеу немесе қуат нәтижесінде; (з) Хіаоми компаниясының өкілі болып табылмайтын тұлғаның қызмет көрсетуіне (жаңарту мен кеңейтуді қоса алғанда) байланысты зақымдануы.

Өнімде сақтауға болатын деректердің, бағдарламалық жасақтаманың және басқа материалдардың сақтық көшірмесін жасау сіздің міндетіңіз. Хіаоми компаниясы жұмыс кезінде деректердің, бағдарламалық жасақтаманың және басқа материалдардың жоғалуына немесе қайта форматталуына жауап бермейді.

Хіаоми компаниясының ешбір сатушысы, агенті немесе қызметкері осы кепілдікке өзгертулер мен толықтырулар енгізуге құқылы емес. Егер қандай да бір шарт заңсыз немесе заңдық тұрғыдан жарамсыз болып шықса, қалған ережелердің заңдылығы немесе орындалуы әсер етпейтін немесе бұзылмауға тиіс.

Сатудан кейінгі қызмет заңмен тыйым салынған жағдайларды қоспағанда немесе Хіаоми компаниясы басқаша қарастырғаннан басқа, елде немесе сатып алу аймағында жүзеге асырылады.

Осы кепілдік тиісті түрде импортталмаған, Хіаоми компаниясы өндірмеген және/немесе Хіаоми немесе оның ресми өкілінен сатып алынбаған өнімдерді қамтымайды. Қолданыстағы заңнамаға сәйкес, сіз өнімді сатқан ресми дистрибьютордың кепілдіктеріне сене аласыз. Сондықтан Хіаоми компаниясы сіз өнімді сатып алған сатушыға хабарласуды ұсынады.

БОЛЖАЛДЫ КЕПІЛДІКТЕР

Заңнамада тыйым салынған жағдайларды қоспағанда, болжанатын кепілдіктердің (тауарлық жай-күйі мен нақты мақсат үшін жарамдылығы кепілдіктерін қоса алғанда) шектеулі қолданылу мерзімі болады, ол осы шектеулі кепілдіктің қолданылу мерзімінен аспауға тиіс. Кейбір юрисдикцияларда ұйғарылған кепілдіктің қолданылу мерзімін шектеуге жол берілмейді. Мұндай жағдайларда көрсетілген шектеу қолданылмайды.

ЗАҚЫМДАНУДЫ ШЕКТЕУ

Заңнамамен тыйым салынған жағдайларды қоспағанда, Xiaomi компаниясы ЖКО, жанама, арнайы немесе кейінгі зақымданулар, соның ішінде пайданың, кірістің немесе деректердің жоғалуы, анық немесе тұспалданған кепілдіктердің немесе шарттардың бұзылуы нәтижесінде немесе кез келген басқа заңды теория бойынша пайда болған залалдар үшін, тіпті Xiaomi компаниясына осындай зақымдану мүмкіндігі туралы ескертілген болса да, жауапты болмайды. Кейбір юрисдикцияларда арнайы, жанама немесе кейінгі шығындар үшін жауапкершілікті алып тастауға немесе шектеуге жол берілмейді. Мұндай жағдайларда жоғарыда көрсетілген шектеулер қолданылмайды.

ХИАОМИ КОМПАНИЯСЫНЫҢ БАЙЛАНЫСТАРЫ

Клиентер үшін толық ақпаратты сайттан қараңыз <https://www.mi.com/en/sepwise/warranty/>
Сатудан кейінгі қызмет көрсету үшін байланыс тұлғасы Xiaomi уәкілетті қызмет көрсету желісінен, Xiaomi уәкілетті дистрибьюторынан немесе өнімді сатып алған сатушыдан болуы мүмкін. Егер сізде сұрақтар туындаса, Xiaomi компаниясындағы тиісті адамға хабарласыңыз.

Монтаждау, сақтау, тасымалдау (тасу), өткізу және кәдеге жарату қағидалары мен шарттары

- Құрылғы ешқандай монтаждауды немесе тұрақты бекітуді қажет етпейді.
- Құрылғыны сақтау өндіруші мен тұтынушының жылытылатын үй-жайларындағы қаптамада 5 °C-тан 40 °C-қа дейінгі ауа температурасы және 80%-дан аспайтын ауаның салыстырмалы ылғалдылығы кезде жүргізілуі тиіс. Үй-жайларда коррозия тудыратын агрессивті қоспалар (қышқыл булары, сілтілер) болмауы тиіс.
- Құрылғыны тасымалдау құрғақ ортада жүзеге асырылуы керек.
- Құрылғы мұқият өңдеуді қажет етеді, оны шаң, кір, соққы, ылғал, от және т. б. әсерінен қорғаңыз.
- Құрылғыны өткізу жергілікті заңнамасына сәйкес жүргізілуі тиіс.
- Өнімнің қызмет ету мерзімі аяқталғаннан кейін оны қарапайым тұрмыстық қоқыспен бірге тастауға болмайды. Оның орнына, ол федералды немесе жергілікті заңнамаға сәйкес қайта өңдеу және қайта өңдеу үшін электрлік және электронды жабдықты тиісті қабылдау пунктіне қайта өңдеуге жіберіледі. Осы өнімді дұрыс кәдеге жаратуды қамтамасыз ете отырып, сіз табиғи ресурстарды үнемдей аласыз және қоршаған орта мен адамдардың денсаулығына зиян келтірмейсіз, егер олар дұрыс қолданылмаса. .
Осы өнімді қабылдау және кәдеге жарату пункттері туралы толығырақ ақпаратты жергілікті муниципалдық органдардан немесе тұрмыстық қоқысты шығару жөніндегі кәсіпорыннан алуға болады.
- Құрылғының ақаулығы анықталған жағдайда дереу уәкілетті қызмет көрсету орталығына хабарласыңыз немесе құрылғыны кәдеге жаратыңыз.

Қосымша ақпарат

Өндіруші: Бэйцзин Смарти Электроник Тэхноложжи Ко., Лтд.
К. 201-203, корп. 6, А ғимараты, Чжүфан тас жолы 66, Цинхэ, Хайдянь ауданы, Бейжін қ., Қытай
Қытайда жасалған.

Импортер / юр. лицо, принимающее претензии в Казахстане: ТОО «ДНС КАЗАХСТАН», г. Нур-Сұлтан, р-н Сарыарқа, пр-т Сарыарқа, зд. 12, Казахстан.

Импорттаушы / Қазақстанда шағымдар қабылдайтын заңды тұлға: «DNS QAZAQSTAN (ДНС КАЗАХСТАН)» ЖШС, Нур-Сұлтан қаласы, Сарыарқа ауданы, Даңғылы Сарыарқа, ғимарат 12, Қазақстан.

Тауар Кеден одағының техникалық регламенттеріне сәйкестігін міндетті растаудан өтті:

- ТР ТС 020/2011 «Техникалық құралдардың электромагниттік үйлесімділігі».
- ТР ТС 004/2011 «Төмен вольтты жабдықтардың қауіпсіздігі туралы».

Тауар Еуразиялық экономикалық одақтың ТР ЕАЭС 037/2016 «Электротехника және радиоэлектроника бұйымдарында қауіпті заттарды қолдануды шектеу туралы» техникалық регламентінің талаптарына сәйкес келеді.

TM: Mi.

Шығарылған күні, кепілдік және пайдалану мерзімі қаптамада көрсетілген.

V.1



