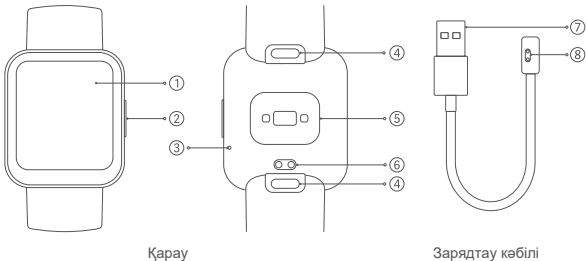


POCO Smart Watch пайдаланушы нұсқаулығы

Өнім сипаттамасы

Қолданар алдында осы нұсқаулықты мұқият оқып шығыңыз. Оны сақтаңыз - сізге көйінірек қажет болуы мүмкін.



- ① Дисплей экраны
- ② Функция батырмасы
- ③ Микрофон
- ④ Бауды жылдам босату батырмасы
- ⑤ Жүрек соғу жиілігі датчигі
- ⑥ Жанасу беті
- ⑦ USB қосқышы
- ⑧ Зарядтау порты

Ескерту. Пайдаланушы нұсқаулығындағы өнімнің, аксессуарлардың және пайдаланушы интерфейсінің суреттері тек ақпараттық мақсаттарға арналған. Өнімнің нақты сипаттамалары мен функциялары өнімнің жақсартуларына байланысты өзгеруі мүмкін.

Сағат қосылымы

Сағатыңыздың функцияларын тиімдірек басқару үшін қолданбаны жүктеп алыңыз және орнатыңыз және қосымша қызметтерге қол жеткізу үшін Xiaomi есептік жазбасымен кіріңіз.

1. Смарт сағатты қосу үшін функция батырмасын басып тұрыңыз.
2. Қолданбаны жүктеп алу және орнату үшін телефонмен экрандағы QR кодын сканерлеңіз. Сондай-ақ қолданбаны қолданбалар дүкендерінің бірінен жүктеп алу немесе төмендегі QR кодын сканерлеу арқылы орнатуға болады.

Ескерту. Мұнда сипатталған әрекеттер жаңартуға байланысты қосымшадағылардан сәл өзгеше болуы мүмкін. Экрандағы нұсқауларды орындаңыз.



QR кодын сканерлеңіз және телефоныңыздың бағдарламалық құралы нұсқасына сәйкес келетін қолданбаның дұрыс нұсқасын жүктеп алыңыз.

3. Қолданбаны ашып, Xiaomi есептік жазбаңызға кіріңіз. Қажетті сағатты таңдаңыз қосыңыз және оларды телефонмен жұптастыру үшін нұсқауларды орындаңыз.

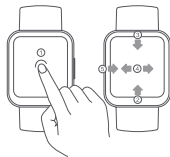
Ескертулер:

- Телефоныңыздың Bluetooth функциясы қосулы екенін және сағатыңыз телефоныңызға дұрыс қосылғанын тексеріңіз.
- Жұптастыру кезінде телефон мен сағат бірдей жұптастыру кодын көрсететініне көз жеткізіңіз.
- Бұл код тек сағат дисплейінде пайда болса, телефонның хабарландырулар тізімінде жұптастыру сұрауын тексеріңіз.

Нұсқаулық

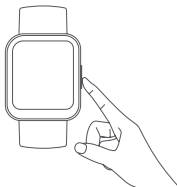
Өрекетке арналған нұсқаулар

- ① Негізгі экранда тұртіп, ұстап тұрыңыз: сағат бетін көрсету/жасыру.
- ② Жоғары сырғыту: негізгі экранда басқару тақтасын ашыңыз.
- ③ Төмен сырғыту: негізгі экранда хабарландыруларды көру.
- ④ Солға немесе оңға сырғытыңыз: негізгі экрандағы виджеттерді өзгертіңіз.
- ⑤ Оңға сырғыту: кез келген беттен (негізгі экраннан басқа) алдыңғы бетке оралу.



Функция батырмаларының нұсқаулары

- 3 секунд басып тұрыңыз: сағатты қосыңыз. Егер сағат қосулы болса, экран өшіру, қайта қосу немесе зауыттық параметрлерді қалпына келтіру сияқты опцияларды көрсетеді.
- 15 секунд басып тұрыңыз:мәжбүрлі қайта жүктеу.
- Негізгі экранды ашқан кезде басыңыз: функциялар тізімін енгізіңіз.

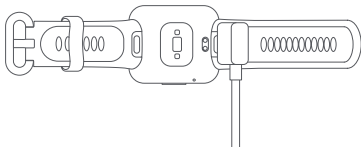


Сағатты зарядтау

1. Зарядтау қосқышын смарт сағаттың артқы жағындағы байланыс нүктелеріне әкеліңіз, ал зарядтау қосқышы смарт сағаттың байланыс нүктелеріне магниттермен қосылады.
2. Зарядтау кәбілінің USB ұшын сертификатталған өндірушіден сатып алынған стандартты 5 В немесе одан жоғары шығыс адаптеріне жалғаңыз.
3. Сағат экраны жанады және зарядтау белгішесін көрсетеді.

Ескертулер:

- Егер сіз сағатты біраз уақыт пайдаланбаған болсаңыз және ол қосылмаса, экранда зарядтау белгішесі пайда болғанға дейін оны шамамен 1 минут зарядтау керек.
- Зарядтау алдында құрылғының контактілерін тер мен ылғалдан мұқият сүртіңіз.
- Зарядтау кезінде, төмендегі суретте көрсетілгендей, зарядтау кәбілінің зарядтау қосқышы смарт сағатқа дұрыс күйде жалғанғанын тексеріңіз.



Қосымша нұсқаулар

Сағат туралы егжей-тегжейлі ақпарат алу үшін, мысалы, оны кию және реттеу, бауды бекіту және алу жолы қолданбаға қосылыңыз немесе нұсқауларды көру үшін QR кодын сканерлеңіз.



Сақтық шаралары

- Саусақ пен сүйектің арасына бір саусағыңызбен сырғып кету үшін сағат білезігін білегіңізге ыңғайлы етіп тартыңыз. Білезік жеткілікті мықтап тартылмаса, ол әсер етуі мүмкін жүрек соғу жиілігі сенсоры арқылы деректерді жинауға арналған.
- Импульсті сағатпен өлшегенде, білегіңізді қозғалтпаңыз.
- Суға төзімділік класы 5ATM сағаты (50м) сіз бассейнде, жағаға жақын жерде жүзе аласыз және таяз суда физикалық жаттығулар жасай аласыз. Дегенмен, оны ыстық душ қабылдамас бұрын, саунаға барар алдында немесе суға түсу кезінде алып тастау керек. Сондай-ақ, су спорты кезінде сағаттың жылдам ағынның тікелей әсеріне жол бермеңіз. Уақыт өте келе құрылғының суға төзімділігі төмендеуі мүмкін.
- Құрылғының экраны су астында жұмыс істемейді. Егер сағат суға тиіп кетсе, қолданар алдында оның бетіндегі артық ылғалды жұмсақ шүберекпен сүртіңіз.
- Күнделікті пайдалану үшін белдікті тым қатты бекітпеңіз. Құрылғының контактілеріне ылғалдың түсуін болдырмаңыз және белдікті үнемі сумен шайыңыз. Терідегі жанасу аймағы қызарса немесе ісінсе, сағатты пайдалануды дереу тоқтатыңыз және медициналық көмекке жүгініңіз. Спорттық жаттығулар кезінде сағатты ұзақ уақыт бойы кию үйкеліс салдарынан терінің тітіркенуін тудыруы мүмкін. Егер сізде бұл мәселе болса, сағатты тақпаңыз.
- Сағатты зарядтау үшін құрылғымен бірге берілген зарядтау көбілін пайдаланыңыз. Тек білікті өндірушілердің сертификатталған қуат адаптерін пайдаланыңыз.
- Зарядтау кезінде қуат адаптерінің, зарядтау көбілінің және сағаттың бетіне ылғалдың түсуін болдырмаңыз. Оларды дымқыл қолдармен ұстамаңыз. Құрылғылар сумен немесе басқа сұйықтықтармен жанаспауы керек.
- Магниттік зарядтау көбілі қуат көзіне қосылған кезде өткізгіш заттармен жанаспауы керек. Бұл қысқа тұйықталуға себеп болуы мүмкін.
- Сағатты -10°C пен 45°C температура диапазонында пайдаланыңыз, әйтпесе ол дұрыс жұмыс істемейді мүмкін.
- Смарт сағатта алынбайтын кірістірілген батарея бар. Смарт сағатты бөлшектемеңіз. Батареяны күн сәулесінің тікелей түсуіне, отқа немесе өте жоғары температуралы ортаға шығармаңыз. Батарея дұрыс орнатылмаған жағдайда жарылыс қаупі бар, сондықтан батареяны тек бірдей немесе баламалы түрге ауыстырыңыз.

- Бұл смарт сағатта алынбайтын литий батареясы бар. Батареяны немесе смарт сағатты зақымдамау үшін оны өзіңіз ауыстырмаңыз. Батареяны тек бір типті батареямен және тек өкілетті қызмет көрсету орталықтарында ауыстыруға болады. Батареяның басқа түрі пайдаланылса, жарылыс қаупі бар. Пайдаланылған батареяларды тұрмыстық қалдықтармен бірге тастамаңыз. Осы смарт сағатты және пайдаланылған батареяларды жергілікті ережелерге сәйкес тастаңыз.
- Батареяны бөлшектемеңіз, соқпаңыз немесе сындырмаңыз. Батарея ісінсе немесе ағып кетсе, оны пайдалануды дереу тоқтатыңыз.
- Жарылысты болдырмау үшін сағатты немесе батареяны ешқашан отқа тастамаңыз.
- Бұл сағат медициналық құрылғы емес. Олар ұсынған деректер немесе ақпарат ауруды диагностикалау, емдеу, емдеу немесе алдын алу үшін пайдаланылмауы керек.
- Сағат немесе сағат керек-жарақтарында шағын бөлшектер болуы мүмкін. Баланың абайсызда тұншығып қалуын, смарт сағатты зақымдап алмауын және басқа қауіпті жағдайларды болдырмау үшін смарт сағаттар мен олардың керек-жарақтарын балалардың қолы жетпейтін жерде сақтаңыз.
- Бұл сағат ойыншық емес. Оларды балалардың қолы жетпейтін жерде сақтаңыз.

Техникалық сипаттамалары

Өнім: Смарт сағаттар

Үлгісі: M2131W1

Сымсыз байланыс: Bluetooth® 5.0 (Bluetooth төмен энергия)

Bluetooth жиілігі диапазоны: 2400-2483,5 МГц

Bluetooth максималды шығыс қуаты: <13дБм

GPS/GLONASS/BDS/GALILEO жиілік диапазоны: 1559-1610 МГц

Батареяның сыйымдылығы: 225 мА·сағ

Кіріс кернеуі: 5,0 В тұрақты ток

Кіріс тогы: 300мА (макс)

Жүйелік талаптар. Бұл смарт сағат белгілі бір Android немесе iOS операциялық жүйелерін ғана қолдайды. Толық ақпарат алу үшін www.mi.com сайтындағы құрылғы бетіне кіріңіз немесе смарт сағатты сатып алмас бұрын тұтынушыларға қызмет көрсету/сату бөліміне хабарласыңыз.

Сәйкестік туралы ақпарат

Электр және электрондық жабдық қалдықтарын кәдеге жарату және қайта өңдеу туралы ақпарат.



Электрлік және электрондық жабдықтардың қалдықтарын бөлек жинау (WEEE 2012/19/EU директивасы) белгісімен белгіленген барлық өнімдер сұрыпталмаған коммуналдық қалдықтардан бөлек жойылуы керек. Денсаулықты және қоршаған ортаны қорғау үшін бұл жабдықты үкімет немесе жергілікті билік белгілеген электр және электрондық жабдықты жинау орындарында қайта өңдеу керек. Тиісті кәдеге жарату және қайта өңдеу қоршаған ортаға және адам денсаулығына ықтимал теріс салдардың алдын алуға көмектеседі. Бұл жинау орындарының қайда орналасқанын және олардың қалай жұмыс істейтінін білу үшін орнатушыға немесе жергілікті билік органдарына хабарласыңыз.

ЕС Сәйкестік декларациясы



Осымен, 70mai Co., Ltd. M2131W1 типті радиожабдықтың 2014/53/EU директивасының талаптарына сәйкес келетінін мәлімдейді. ЕО сәйкестік декларациясының толық мәтіні мына мекенжайда қолжетімді: <http://www.mi.com/global/service/support/declaration.html>

Қауіпсіздік ережелері

Назар аударыңыз!

- Батареяны отқа, ыстық пешке тастау немесе механикалық ұсақтау немесе кесу жарылысқа әкелуі мүмкін.
- Батареяны өте жоғары температуралы ортаға шығару жарылысқа немесе жанғыш сұйықтықтың немесе газдың ағып кетуіне әкелуі мүмкін.
- Батареяны өте төмен ауа қысымына ұшырату жарылысқа немесе жанғыш сұйықтықтың немесе газдың ағып кетуіне әкелуі мүмкін.
- Құрылғыда кірістірілген батарея бар, оны алу немесе ауыстыру мүмкін емес. Батареяны бөлшектемеңіз немесе өзгертпеңіз.
- Батареяның қате түрімен ауыстыру қорғанысқа кері әсер етуі мүмкін (мысалы, бұл литий батареяларының кейбір түрлеріне қатысты).

Өндірілген күні: қаптамадан қараңыз

Қытайда жасалған

Импорттаушы туралы мәліметтер мен сатудан кейінгі қызмет көрсетудің байланыс ақпараты қаптамада басылған.

Жұмыс температурасы: -10°C - 45°C

Сақтау температурасы: -30°C және 70°C

Сақтау ылғалдылығы: 5% - 90% RH, конденсацияланбайды

Өнімнің жұмыс температурасы -10°C - 45°C, сақтау температурасы -30°C - 70°C. Өнімді шектен тыс температураға немесе жоғары ылғалдылыққа ұшыратпаңыз. Жұмыс немесе сақтау температурасы жұмыс ауқымынан тыс болғанда, өнім істен шығуы және батареяның қызмет ету мерзімі қысқаруы мүмкін. Өнім көлікте қалдырылса немесе тікелей күн сәулесінің астында ұзақ уақыт болса, температура жұмыс температурасынан асып кетеді. Мұндай жағдайда өнімді күн сәулесі тікелей түспейтін салқын, жақсы желдетілетін жерге апарыңыз, содан кейін оны қайта қосып көріңіз.

POCO Smartwatches үшін нормативтік ақпаратты, сертификаттарды және сәйкестік логотиптерін көру үшін Параметрлер > Сағат туралы > Ережелер тармағына өтіңіз.

Bluetooth® сөз белгісі мен логотиптері Bluetooth SIG, Inc. компаниясына тиесілі және Xiaomi Inc пайдаланатын тіркелген сауда белгілері. лицензия бойынша. Басқа сауда белгілері мен сауда атаулары олардың тиісті иелерінің меншігі болып табылады.

Осы пайдаланушы нұсқаулығында жоқ ақпаратты www.mi.com сайтынан табуға болады

Кепілдік туралы ескерту

Xiaomi тұтынушысы ретінде сіз белгілі бір жағдайларда қосымша кепілдіктерді пайдаланасыз. Xiaomi тұтынушыларды қорғау туралы ұлттық заңыңыздың заңды кепілдіктеріне қосымша, бірақ олардың орнына емес, тұтынушыларға белгілі бір кепілдік жеңілдіктерін ұсынады. Заңды кепілдіктердің мерзімі мен мерзімі тиісті жергілікті заңдарда белгіленеді. Тұтынушы кепілдіктерінің артықшылықтары туралы қосымша ақпарат алу үшін Xiaomi ресми веб-сайтына кіріңіз

<https://www.mi.com/en/service/warranty/>. Сатудан кейінгі қызмет заңмен тыйым салынған немесе Xiaomi басқаша қарастырмаған жағдайларды қоспағанда, сатып алынған елде немесе аймақта көрсетіледі. Xiaomi тұтынушы кепілдігінің шарттарына сәйкес және заңмен рұқсат етілген көлемде өнімді жөндейді, ауыстырады немесе ақшасын қайтарады. Кепілдік қалыпты тозуды, форс-мажорды, теріс пайдалануды немесе пайдаланушының немқұрайлылығы немесе кінәсінен туындаған зақымдарды қамтымайды. Сатудан кейінгі қызмет көрсету бойынша байланыс тұлғасы кез келген Xiaomi уәкілетті қызмет көрсету желісі, Xiaomi уәкілетті дистрибьюторы немесе өнімді сатып алған сатушы болуы мүмкін. Сұрақтарыңыз болса, Xiaomi компаниясының тиісті тұлғасына хабарласыңыз.

Бұл кепілдік Гонконг пен Тайваньға қолданылмайды.

Бұл кепілдік тиісті түрде импортталмаған, Xiaomi компаниясы өндірімеген және/немесе Xiaomi немесе оның ресми өкілінен сатып алынбаған өнімдерді қамтымайды. Қолданыстағы заңға сәйкес, өнімді сатқан уәкілетті дистрибьютордың кепілдіктеріне сенуге болады. Сондықтан Xiaomi сізге өнімді сатып алған сатушымен байланысуды ұсынады.

Құрылғының мақсаты

Смарт сағаттар күнді, уақытты, хабарландыруларды және басқа ақпаратты көрсетуге, сондай-ақ әртүрлі физиологиялық көрсеткіштерді бақылауға арналған.

Техникалық сипаттамалары

- Үлгісі: M2131W1.
- Сауда белгісі: POCO.

Жинақталым

- Сағат.
- Қуаттау кәбілі
- ТПУ-дан жасалған бау
- Нұсқаулық (кепілдік туралы хабарламаны қоса).
- Пайдаланушы нұсқаулығы (кепілдік хабарламасын қоса алғанда).

Сақтық шаралары

- Құрылғы коммерциялық мақсатта пайдалануға арналмаған.
- Құрылғы балалардың немесе физикалық, сенсорлық немесе ақыл-ой қабілеттері шектеулі адамдардың қауіпсіздігіне жауапты басқа адамдардың қадағалауынсыз пайдалануына арналмаған. Балаларға құрылғымен ойнауға рұқсат бермеңіз.

Монтаждау, сақтау, тасымалдау (тасу), өткізу және кәдеге жарату ережелері мен шарттары

- Құрылғы қандай да болмасын монтаждауды немесе бекітуді талап етпейді.
- Құрылғыны қаптамада өндіруші және тұтынушы үй-жайларындағы жылытылатын бөлмелерде ауа температурасы -30°C -тан 70°C -қа дейін және ауаның салыстырмалы ылғалдылығы 85% -дан аспайтын жағдайда сақтау керек. Үй-жайларда коррозияға әкелетін агрессивті қоспалар (қышқылдар, сілтілер булары) болмауы керек.
- Құрылғының тасымалдануы құрғақ ортада жүзеге асырылуы тиіс.
- Құрылғы ұқыпты өңдеуді талап етеді, оны шаң, кір, соққы, ылғал, от және т.б. әсерінен қорғаңыз.
- Құрылғыны өткізу жергілікті заңнамасына сәйкес жүргізілуі тиіс.
- Құрылғының ақаулығы анықталған жағдайда, тез арада авторландырылған сервистік орталыққа хабарласу немесе құрылғыны кәдеге жарату керек.
- Бұйымның қызмет ету мерзімі аяқталғаннан кейін оны қарапайым тұрмыстық қоқыспен бірге тастауға болмайды. Оның орнына, ол федералды немесе жергілікті заңнамаға сәйкес қайта өңдеу және қайта өңдеу үшін электрлік және электронды жабдықты тиісті қабылдау бекетіне қайта өңдеуге жіберіледі. Осы бұйымды дұрыс жоюды қамтамасыз ете отырып, сіз табиғи ресурстарды үнемдеуге және қоршаған ортаға және адамдардың денсаулығына зиян келтірмеуге көмектесесіз. Бұл бұйымды қабылдау және жою бекеттері туралы қосымша ақпаратты жергілікті муниципалды органдардан немесе тұрмыстық қалдықтарды шығаратын кәсіпорыннан алуға болады.

Кепілдік міндеттемелер

Өндіруші құрылғының барлық кепілдік мерзімі ішінде үздіксіз жұмыс істеуіне, сондай-ақ материалдар мен құрастыруда ақаулардың болмауына кепілдік береді. Кепілдік мерзімі өнімді сатып алған күннен бастап есептеледі және тек жаңа өнімдерге қолданылады. Кепілдік қызметке өнім пайдаланушы нұсқаулығына сәйкес пайдаланылған жағдайда, кепілдік мерзімі ішінде тұтынушының кінәсінен істен шыққан элементтерді тегін жөндеу немесе ауыстыру кіреді. Элементтерді жөндеу немесе ауыстыру уәкілетті қызмет көрсету орталықтарының аумағында жүзеге асырылады.

Қызмет көрсету орталықтарының ағымдағы тізімі:
<https://www.dns-shop.ru/technical-support/>

Қосымша ақпарат

Өндіруші: 70май Ко., Лтд.

2220 бөлме, 2-ғимарат, № 588, Цзысин тас жолы, Миньхан ауданы, Шанхай қ.,
Қытай.

Қытайда жасалған.

Импортер / юр. лицо, принимающее претензии в Казахстане:

ТОО «ДНС КАЗАХСТАН», г. Нур-Султан, р-н Сарыарқа, пр-т Сарыарқа, зд. 12,
Казахстан.

Импорттаушы / Қазақстанда шағымдар қабылдайтын заңды тұлға:

«DNS QAZAQSTAN (ДНС КАЗАХСТАН)» ЖШС, Нұр-Сұлтан қаласы, Сарыарқа
ауданы, Даңғылы Сарыарқа, ғимарат 12, Қазақстан.

Өндіруші уәкілеттік берген тұлға: "МИНТЕСТ" ЖШҚ.

119619, Ресей, Мәскеу қаласы, 1-ші Чоботовская аллеясы, 23 "б" үй.

Тауар Еуразиялық экономикалық одақтың "Электротехника және радиозлектроника бұйымдарында қауіпті заттарды қолдануды шектеу туралы" ТР ЕАЭО 037/2016 техникалық регламентінің талаптарына сәйкес келеді.

Өнімнің сыртқы түрі мен техникалық сипаттамалары ескертусіз өзгертілуі мүмкін. Құралдың мазмұны алдын ала ескертусіз өзгертілуі мүмкін.

Қаптамада тауардың шығарылған күні, қызмет ету мерзімі және кепілдік мерзімі көрсетілген.



EAC