

Сақтық шаралары

- Құрылғыны қуаттау үшін тек үйлесімді желілік адаптер мен кабельді пайдаланыңыз. Дұрыс таңдалмаған желілік адаптерді, кабельді немесе қуаттау саптамаларын пайдалану құрылғыны немесе оған қосылған мобильді құрылғыларды зақымдауы мүмкін.
- Әрқашан жақсы желдетілетін бөлмелерде құрылғыны қуаттаңыз. Құрылғыны жылу беру қиын жерлерде, мысалы, шалбар қалтасында, жабық сөмкеде, төсекте немесе диванда қуаттамаңыз немесе босатпаңыз. Құрылғы киіммен, жастықтармен, төсек-орынмен және басқа заттармен жабылмағанына көз жеткізіңіз.
- Құралды жоғары немесе төмен температурада сақтамаңыз. Құрылғыны шаңнан, ылғалдан және тікелей күн сәулесінен қорғаңыз.
- Құрылғыны суға батырмаңыз және су көздеріне жақын жерде пайдаланбаңыз.
- Антенна кабеліне тиіспеңіз орнату дымқыл қолмен.
- Құрылғыны құлаудан, соққылардан, дірілден қорғаңыз. Дәрекі пайдалану ішкі контактілер мен тақталарды зақымдауы мүмкін.
- Құрылғы балалар мен физикалық, сенсорлық немесе ақыл-ой қабілеттері шектеулі адамдардың оларды қауіпсіздігіне жауапты басқа адамдар бақылайтын жағдайлардан басқа кезде пайдалануға арналмаған.
- Қуаттау кезінде құрылғы мен желілік адаптер қызуы мүмкін, бұл қалыпты жағдай болып табылады.
- Құрылғыны және оның барлық жиынтығын оттың және басқа да қатты жылу көздерінің әсеріне ұшыратпаңыз.
- Құрылғымен білікті емес манипуляциялар (модификациялар, жөндеу, батареяны өздігінен ауыстыру және т.б.) құрылғыға және сіздің денсаулығыңызға зиян тигізуі мүмкін.
- Құрылғы толығымен таусылған кезде ПА қолдануды дереу тоқтатыңыз.
- Жергілікті заңдарды орындаңыз және құрылғыны тыйым салынған жерлерде пайдаланбаңыз (мысалы, ұшақтың ұшуы мен қонуы кезінде, медициналық жабдықтың жанында және т.б., себебі ол кедергі келтіруі мүмкін).
- Құлағаннан кейін, сондай-ақ көзге көрінетін зақымданулар, батареяның ісіп кетуі немесе жұмыста іркілістер болған кезде құрылғыны пайдаланбаңыз. Қызмет көрсету орталығына хабарласыңыз.
- Алғашқы қолданар алдында құрылғыны толығымен зарядтаңыз. Құрылғының толық өнімділігі қуаттау мен разрядтың 2-3 толық циклынан кейін ғана қол жеткізіледі.

DEXP

ПАЙДАЛАНУШЫНЫҢ НҰСҚАУЛЫҒЫ

Портативті аккумулятор DEXP OF107

Құрметті сатып алушы!

«DEXP» сауда маркасымен шығарылатын бұйымды таңдағаныңыз үшін алғыс айтамыз. Біз Сізге сапаға, атқарымдылыққа және дизайнға қойылатын жоғары талаптарға сәйкес жасалған және өндірілген бұйымдарды ұсынуға қуаныштымыз. Телефонды пайдаланбас бұрын, Сіздің қауіпсіздігіңізге қатысты маңызды ақпаратты, сондай-ақ телефонды дұрыс пайдалану және оған күтім жасау туралы ұсыныстарды қамтитын осы нұсқаулықты мұқият оқып шығыңыз. Осы нұсқаулықтың сақталуын қамтамасыз етіңіз, телефонды одан әрі пайдалану кезінде оны анықтамалық материал ретінде пайдаланыңыз.

Портативті аккумуляторы ұялы құрылғыларды, оның ішінде электр розеткасына кіру мүмкіндігі жоқ құрылғыларды қайта қуаттауға арналған.

Қосымша ақпарат

Өндіруші: Шэньчжэнь Фудэн Тэкнолоджи Ко., Лтд. 4-қабат, С ғимараты, Чилин 21 тас жолы, Далан көш., Лунхуа жаңа ауданы, Шэньчжэнь қ., Гуандун пров., Қытай.

Импортер / юр.лицо, принимающее претензии в Казахстане: ТОО «DNS KAZAKHSTAN», г. Нұр-Сұлтан, пр. Сарыарка, дом 12, офис 301С, Казахстан.

Импорттаушы / Қазақстан шағымдар қабылдайтын заңды тұлға: DNS KAZAKHSTAN» ЖШС, Нұр-Сұлтан қ., Сарыарқа даңғ., 12-үй, 301С-кеңсе, Қазақстан.

Қытайда жасалған. Бұйымның сыртқы түрі, оның сипаттамалары мен жинақталуы пайдаланушыға алдын ала ескертусіз өзгертілуі мүмкін. Бұйым MEMCT талаптарына сәйкес келеді. Интернеттегі мекенжайы: www.dexr.club

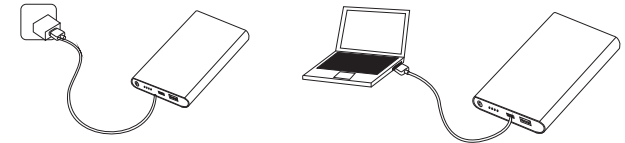


Өндіріс күні пайдаланушы нұсқаулығының орыс тіліндегі нұсқасында көрсетілген. v.1

Пайдалану жөніндегі нұсқаулық

Портативті аккумуляторды қуаттау

MicroUSB коннекторын (Type-C) тиісті ПА портына салыңыз, содан кейін кабельдің USB коннекторын желі адаптеріне немесе компьютердің USB портына қосыңыз.



Назар аударыңыз: кіріктірілген литий-полимерлі аккумулятордың бүліну қаупін болдырмас үшін, бұл портативті аккумуляторды кем дегенде үш айда бір рет қуаттаңыз.

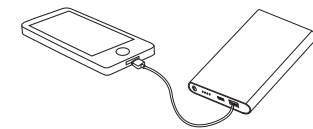
ПА қуат деңгейін тексеру

НҚуат батырмасын басыңыз, ағымдағы ПА қуат деңгейін көрсететін LED дисплей жанады. ПА қуат деңгейі 10% жеткенде — құрылғыны дереу қуаттаңыз.

Назар аударыңыз: Егер құрылғы қуат батырмасын басуға жауап бермесе, құрылғыны дереу қуаттаңыз.

ПА-дан мобильді құрылғыларды қуаттау

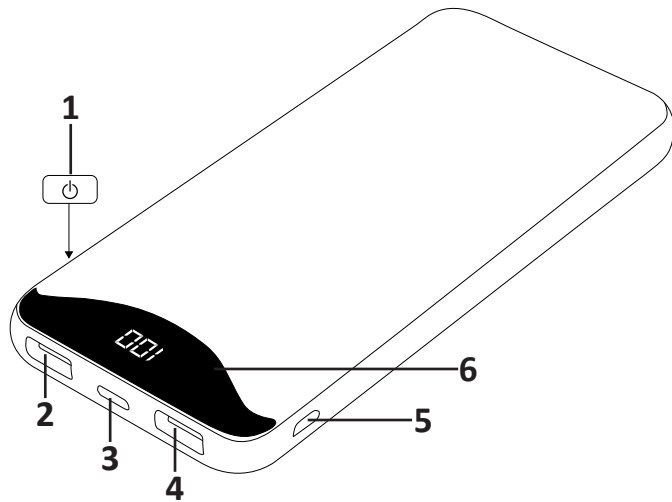
USB кабель қосқышын тиісті ПА портына салыңыз, ал кабельдің екінші ұшын сандық құрылғы портына қосыңыз. ПА қосу үшін қуат батырмасын басыңыз.



Тазалау және күтім

Құрылғының бетін құрғақ немесе сәл дымқыл жұмсақ шүберекпен тазалаңыз.

Құрылғы схемасы



1. Қуат батырмасы.
2. Құрылғыларды қуаттауға арналған шығыс USB порты.
3. Type-C кіріс/шығыс порты.
4. Құрылғыларды қуаттауға арналған шығыс USB порты.
5. MicroUSB кіріс порты.
6. LCD-дисплей.

Техникалық сипаттамалары

- Үлгісі: OF107.
- Тип аккумулятора: литий-полимерлі.
- 3.7 В кезіндегі аккумулятор сыйымдылығы: 10000 мА·ч.
- 5.0 В кезіндегі аккумулятор сыйымдылығы: 7400 мА·ч.
- Кіріс кернеуі және ток:
 - microUSB: 5 В, 2 А.
 - Type C: 5 В, 2 А.
- Шығу кернеуі және ток:
 - 5 В, 2.4 А.
 - 5 В, 1 А.
- Максималды қуаттылық: 12 Вт.
- Бірнеше құрылғыны бір уақытта қуаттауға арналған екі порт.
- Құрылғыны терең разрядтан, қуаттаудан, қысқа тұйықталудан, шамадан тыс токтан, жоғары температурадан және кернеуден автоматты қорғау функциясы.
- Күту режиміне автоматты түрде өту функциясы.
- Өлшемдері: 145 мм x 68.5 мм x 15 мм.
- Жинақтау: ПА, қуаттау кабелі (30 см), пайдаланушының нұсқаулығы.

Монтаждау, сақтау, тасымалдау (тасу), өткізу және кәдеге жарату қағидалары мен шарттары

- Құрылғы ешқандай монтаждауды немесе тұрақты бекітуді қажет етпейді.
- Өндіруші мен тұтынушыда құрылғыны сақтау ауа температурасы 5 °С-тан 40 °С-қа дейін және салыстырмалы ылғалдылығы 80 % -дан аспайтын жылытылатын үй-жайларда қаптамада жүзеге асырылуы керек. Үй-жайларда коррозияны тудыратын агрессивті қоспалар (қышқылдар, сілтілер бұлары) болмауы тиіс.
- Құрылғыны тасымалдау құрғақ ортада жүзеге асырылуы керек.
- Құрылғы ұқыпты қарауды қажет етеді, оны шаң, кір, соққы, ылғал, от және т.б. әсерінен қорғаңыз.
- Құрылғы Қазақстан Республикасының қолданыстағы заңнамасына сәйкес сатылуы тиіс.
- Құрылғының ақаулығы анықталған жағдайда уәкілетті қызмет көрсету орталығына дереу хабарласу немесе құрылғыны кәдеге жарату қажет.
- Бұйымның қызмет ету мерзімі аяқталғаннан кейін оны қарапайым тұрмыстық қоқыспен бірге тастауға болмайды. Оның орнына, ол федералды немесе жергілікті заңнамаға сәйкес қайта өңдеу және кәдеге жарату үшін электрлік және электронды жабдықты тиісті қабылдау пунктіне қайта өңдеуге тапсырылуға тиіс. Осы өнімді дұрыс кәдеге жаратуды қамтамасыз ете отырып, Сіз табиғи ресурстарды үнемдеуге және қоршаған орта мен адамдардың денсаулығына зиян келтірмеуге көмектесесіз. Бұл өнімді қабылдау және кәдеге жарату пункттері туралы қосымша ақпаратты жергілікті муниципалды органдардан немесе тұрмыстық қалдықтарды шығаратын кәсіпорындан білуге болады.

Кепілді міндеттемелер

Өндіруші бүкіл кепілдік мерзімі ішінде құрылғының үздіксіз жұмыс істейтініне, сондай-ақ материалдар мен құрастырылуында ақаулар жоқ екеніне кепілдік береді. Кепілдік мерзімі бұйымды сатып алған сәттен есептеледі және жаңа өнімдерге ғана қолданылады. Кепілді қызмет көрсетуге пайдаланушы нұсқаулығының шарттарына сәйкес пайдаланылған бұйымның кепілдік мерзімі ішінде тұтынушының кінәсінен тыс істен шыққан элементтерін тегін жөндеу немесе ауыстыру кіреді. Элементтерді жөндеу немесе ауыстыру уәкілетті сервис орталықтарының аумағында жүргізіледі.

Сервис орталықтарының өзекті тізімі мына адрес бойынша: <https://www.dns-shop.ru/technical-support/>

Кепілдік мерзімі: 6 ай.
Пайдалану мерзімі: 12 ай.