

Привод DVD±RW

Pioneer DVR-S21WBK

Меры предосторожности


- Встроенный в устройство лазер чрезвычайно опасен для глаз. Никогда не смотрите на лазерный луч.
- Не помещайте устройство рядом с объектами с мощным магнитным излучением.
- Размещайте устройство только на ровных, стабильных поверхностях.
- Не блокируйте разъемы и отверстия на устройстве. Не размещайте устройство на кровати, коврах и т.д.
- Оберегайте устройство от воздействия огня, влаги и воды, пыли, грязи и т.д.
- Не двигайте устройство во время записи или воспроизведения диска во избежание повреждения диска или устройства.
- Не пытайтесь разобрать и починить устройство самостоятельно. Обратитесь в авторизованный сервисный центр.
- Храните диск в упаковке, если не используете его. Не трогайте записывающую поверхность во избежание попадания грязи или пыли на нее. Берите диск за края и центр.
- Не наклеивайте этикетки на поверхность диска.
- Не используйте поврежденные или деформированные диски во избежание повреждения устройства.

Правила и условия монтажа, хранения, перевозки (транспортировки), реализации и утилизации

- Устройство не требует какого-либо монтажа или постоянной фиксации.
- Хранение устройства должно производиться в упаковке в отапливаемых помещениях у изготовителя и потребителя при температуре воздуха от 5 °С до 40 °С и относительной влажности воздуха не более 80 %. В помещениях не должно быть агрессивных примесей (паров кислот, щелочей), вызывающих коррозию.
- Перевозка устройства должна осуществляться в сухой среде.
- Устройство требует бережного обращения, оберегайте его от воздействия пыли, грязи, ударов, влаги, огня и т.д.
- Реализация устройства должна производиться в соответствии с местным законодательством.
- После окончания срока службы изделия его нельзя выбрасывать вместе с обычным бытовым мусором. Вместо этого оно подлежит сдаче на утилизацию в соответствующий пункт приема электрического и электронного оборудования для последующей переработки и утилизации в соответствии с федеральным или местным законодательством. Обеспечивая правильную утилизацию данного продукта, вы помогаете сберечь природные ресурсы и предотвращаете ущерб для окружающей среды и здоровья людей, который возможен в случае ненадлежащего обращения. Более подробную информацию о пунктах приема и утилизации данного продукта можно получить в местных муниципальных органах или на предприятии по вывозу бытового мусора.
- При обнаружении неисправности устройства следует немедленно обратиться в авторизованный сервисный центр или утилизировать устройство.

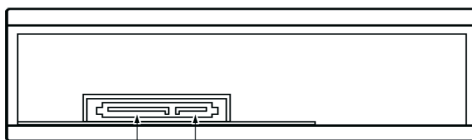
Схема устройства

Вид спереди



1 2 3 4

Вид сзади



5 6

1. Индикатор питания/работы. Индикатор горит в следующих случаях:
 - Устройство включено.
 - Во время чтения/записи.
 - Во время открытия/закрытия лотка.
2. «Открыть» - кнопка открытия лотка.
3. Лоток для диска.
 - Нажмите кнопку «Открыть», чтобы открыть лоток.
 - Вставьте CD или DVD диск в лоток, маркировка на диске должна быть сверху. Аккуратно задвиньте лоток. Не открывайте лоток вручную. Чтобы открыть лоток в выключенном состоянии устройства, нажмите кнопку для извлечения лотка вручную.
4. Кнопка для извлечения лотка вручную.
 - Если Вы не можете открыть привод с помощью кнопки «Открыть», вставьте в отверстие острый стержень и аккуратно нажмите на кнопку, чтобы извлечь лоток.
 - Используйте данную кнопку только в крайних случаях.
 - Перед тем, как вставить острый стержень в отверстие, выключите устройство и подождите, пока диск перестанет вращаться.
5. Разъём питания.
6. Сигнальный сегмент.

ВНИМАНИЕ: Вы можете изменить код региона 5 раз, включая первоначальные настройки.

Подключение

Данный привод подключается к компьютеру посредством SATA-интерфейса.

Запись диска

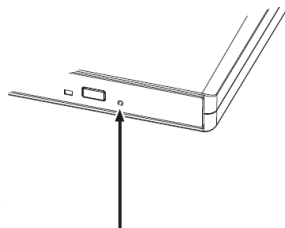
1. Включите ПК.
2. Нажмите кнопку «Открыть», чтобы открыть лоток.
3. Вставьте диск в лоток маркировкой вверх.
4. Аккуратно задвиньте лоток.
5. Запустите приложение для записи диска.
6. После завершения сеанса записи диска закройте приложение.
7. Нажмите кнопку «Открыть», чтобы открыть лоток.
8. Извлеките диск.
9. Аккуратно закройте лоток.
10. Выключите ПК.

Извлечение лотка для дисков вручную

Используйте данную кнопку только в том случае, если Вы не можете открыть привод с помощью кнопки «Открыть».

1. Выключите ПК.
2. Подождите, пока диск перестанет вращаться.
3. Вставьте в отверстие острый стержень и аккуратно нажмите на кнопку для извлечения лотка вручную.
4. Откройте лоток и извлеките диск.

ВНИМАНИЕ: не открывайте лоток во время вращения диска во избежание травмы и повреждения устройства.



Технические характеристики

- Модель: DVR-S21WBK.
- Совместим с операционными системами Windows.
- Поддерживаемые форматы: DVD-ROM, DVD-video, DVD-RW, DVD-R, CD-R/RW, CD-ROM/XA, CD-ROM, CD-EXTRA, CD-TEXT.
- Скорость записи: 24x CD-R , 16x CD-RW, 6x DVD-RW, 8x DVD+RW, 8x DVD-R.
- Скорость чтения: 24x CD-ROM, 24x CD-RW, 24x CD-R, 8x DVD-ROM, 8x DVD-RW.
- Подходит для ноутбуков и ПК.

Гарантийные обязательства

Производитель гарантирует бесперебойную работу устройства в течение всего гарантийного срока, а также отсутствие дефектов в материалах и сборке. Гарантийный период исчисляется с момента приобретения изделия и распространяется только на новые продукты. В гарантийное обслуживание входит бесплатный ремонт или замена элементов, вышедших из строя не по вине потребителя в течение гарантийного срока при условии эксплуатации изделия согласно руководству пользователя. Ремонт или замена элементов производится на территории уполномоченных сервисных центров.

Сроки гарантии и эксплуатации указаны на упаковке устройства.

Актуальный список сервисных центров по адресу:
<https://www.dns-shop.ru/technical-support/>

Дополнительная информация

Изготовитель: Пайонир Хай Фидэлити Тайвань Ко. Лтд.
Эт. 8, № 407, шоссе Жуйгуан, р-н Нэй-Ху, г. Тайбэй, Тайвань.

Филиал изготовителя: Хитачи-ЭлДжи Дэйта Сторидж (Хуэйчжоу), Лтд.
Четвёртое шоссе Хуэйфэн 42, Зона Развития Высоких Технологий Чжункай, г. Хуэйчжоу, пров. Гуандун, Китай.

Сделано в Китае.

Импортер в России / уполномоченное изготовителем лицо: ООО «Атлас»,
690068, Россия, Приморский край, г. Владивосток, проспект 100-летия Владивостока,
дом 155, корпус 3, офис 5.

Товар соответствует требованиям технического регламента Евразийского экономического союза ТР ЕАЭС 037/2016 «Об ограничении применения опасных веществ в изделиях электротехники и радиоэлектроники».

Спецификации, информация о продукте, его комплектация и функционал могут быть изменены без предварительного уведомления пользователя.

Дата производства указана на упаковке устройства.

