

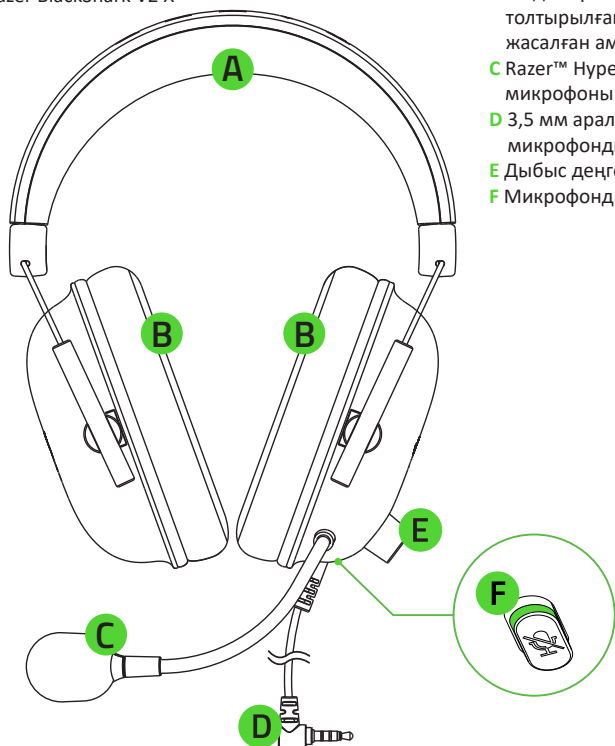
RAZER™

BLACKSHARK<sup>V2</sup> X

## ЖИНАҚТЫҢ МАЗМҰНЫ / НЕ ҚАЖЕТТІ

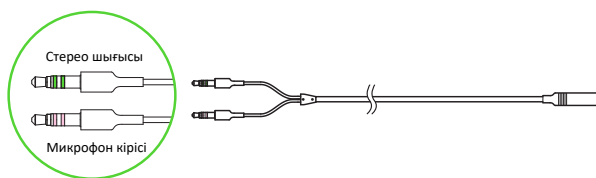
### ЖИНАҚТЫҢ МАЗМҰНЫ

- Razer BlackShark V2 X



- A Жұмсақ төсеммен реттелетін жүген
- B Жад әсері бар пеноматериалмен толтырылған жасанды былғарыдан жасалған амбушюралары
- C Razer™ HyperClear кардиоидальқ микрофоны
- D 3,5 мм аралас аудио- және микрофондық ағытпасы
- E Дыбыс деңгейін басқару реттеуіші
- F Микрофонды ешіру батырмасы

- Аудио- /микрофонды бөлу кәбілі



- Өнім туралы маңызды ақпарат

### НЕ ҚАЖЕТТІ

#### Аудио

- 3,5 мм аудио ағытпасы бар құрылғылар

#### Аудио- /микрофонды бөлу кәбілін пайдалану

- 3,5 мм бөлек аудио ағытпасы және микрофондық ағытпасы бар құрылғылар

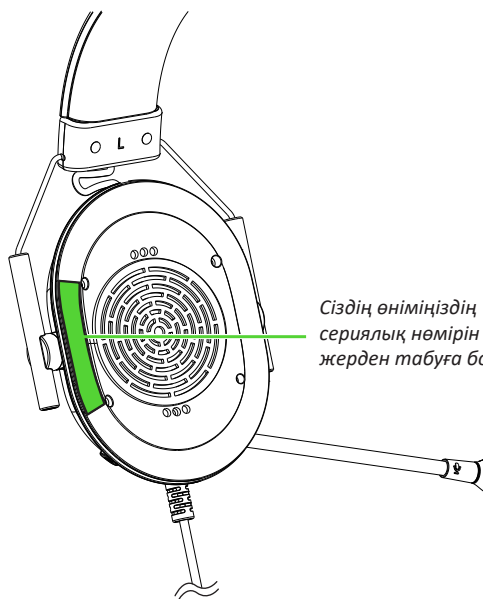
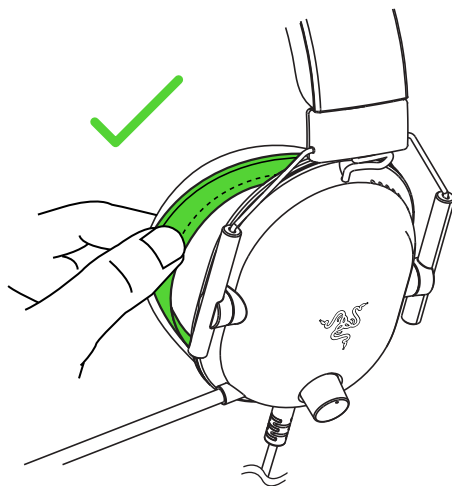
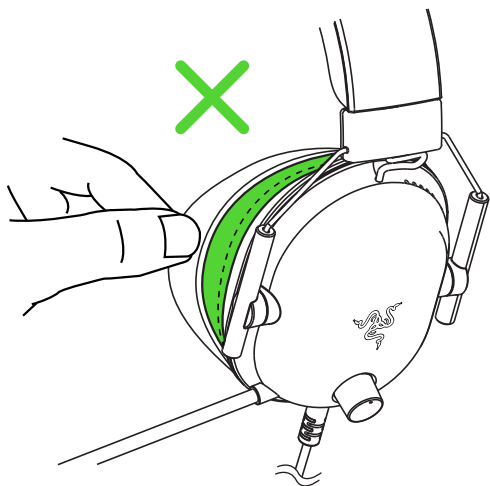
#### Аудионы тыңдау және микрофонды пайдалану

- 3,5 мм аралас аудио- және микрофон қосқышы бар құрылғылар\*

\* ДҚ, Mac, Switch, PS4, Xbox One үйлесімділігі (Xbox One үшін бөлек сатып алынған стерео адаптерді пайдалану қажет болуы мүмкін)

## КЕПІЛДІК ТУРАЛЫ ҚАМҚОРЛЫҚ ЖАСАЙТЫН УАҚЫТ КЕЛДІ

Сіздің қолыңызда 2 жылға шектеулі кепілдікпен толықтырылған керемет құрылғы бар. [razerid.razer.com](http://razerid.razer.com) мекенжайы бойынша тіркелу арқылы сіз өзіңіздің құрылғыңыздың функционалдығын барынша кеңейте аласыз және Razer-дің эксклюзивті артықшылықтарын ала аласыз.



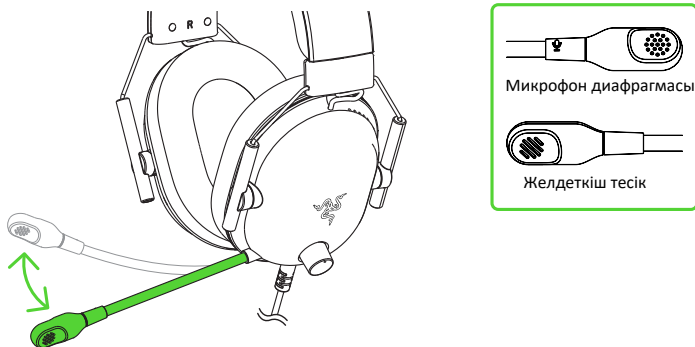
Сіздің өніміздің  
сериялық нөмірін мына  
жерден табуға болады

Сұрақтар пайда болды ма? Маңызды мекенжай бойынша [support.razer.com](http://support.razer.com), Razer қолдау қызметіне хабарласыңыз.

## ЖҰМЫСТЫҢ БАСТАЛУЫ

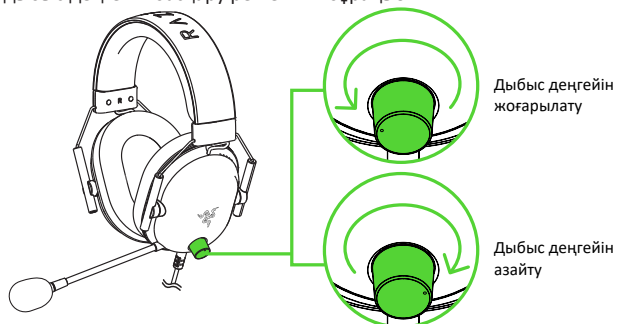
### RAZER™ HYPERCLEAR КАРДИОИДАЛЫҚ МИКРОФОНЫН ПАЙДАЛАНУ

Микрофонды аузыңызға қарама-қарсы болатындай етіп майыстырыңыз. Микрофон диафрагмасы сізге, ал желдеткіш саңылауы сізден қарайтынына көз жеткізіңіз.



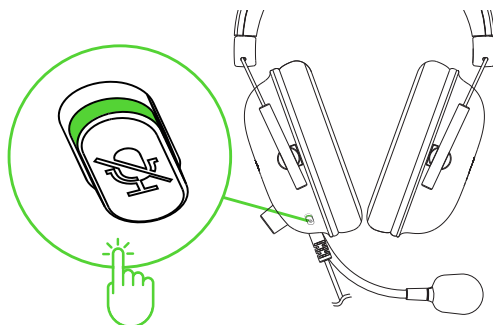
### ДЫБЫС ДЕҢГЕЙІН БАСҚАРУ

Дыбыс деңгейін жоғарылату немесе азайту үшін суретте көрсетілгендей дыбыс деңгейін басқару реттегішін бұраңыз.



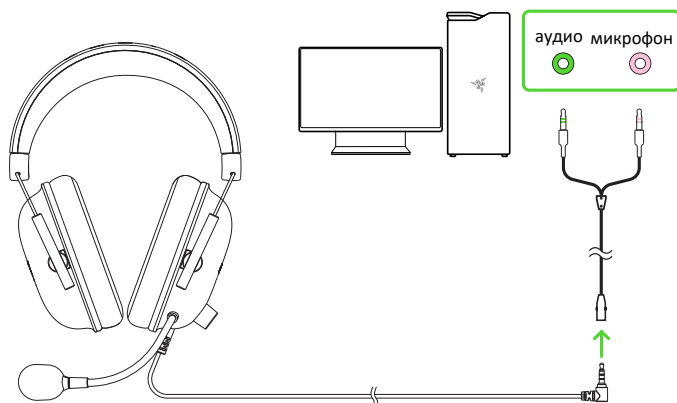
### МИКРОФОНДЫ ӨШІРУ БАТЫРМАСЫН ПАЙДАЛАНУ

Микрофонды өшіру немесе қосу үшін микрофонды өшіру батырмасын басыңыз.



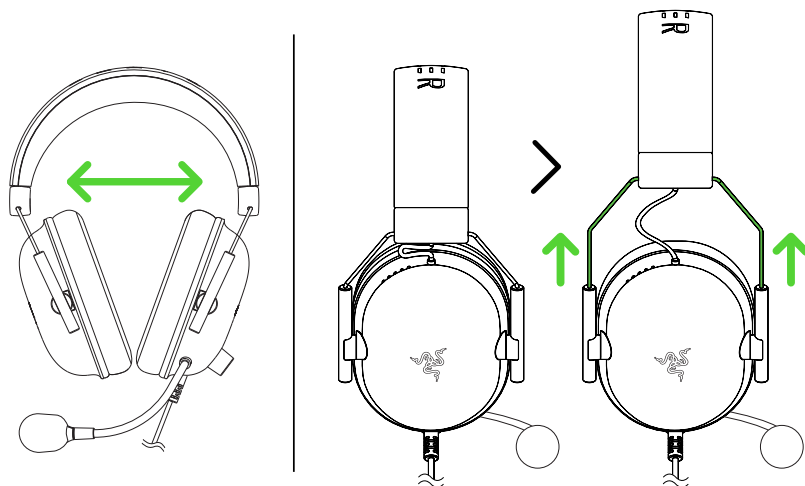
## АУДИО-/МИКРОФОНДЫ БӨЛУ КӘБІЛІН ПАЙДАЛАНУ

Жинақтағы белгіш кәбіл бөлек аудио шығысымен және микрофон кірісімен жабдықталған компьютерлермен пайдалануға арналған.



## ГАРНИТУРАНЫҢ ҚЫЗМЕТ ЕТУ МЕРЗІМІН ҰЗARTY

Гарнитураны киер алдында айшанақтарды мұқият созуды ұсынамыз. Бұл құрылымға жүктемені азайтуға көмектеседі. Жүгенді тым қатты созбауға тырысыңыз.



### 7.1 КӨЛЕМДІ ДЫБЫСТЫ ҚОСУ

Бұл құлаққаптар сізге дәл позициялық дыбысты тыңдауға мүмкіндік береді, олар әсіресе ойындар, фильмдер мен музыка үшін жасалған. Жеткізу жинағына кіретін белсендіру кодын пайдаланыңыз немесе қосымша ақпарат алу үшін [razer.com/7.1-surround-sound](https://support.razer.com/7.1-surround-sound) веб-парақшасына кіріңіз.

Жаңа гарнитура туралы қосымша ақпаратты мына мекенжайдан [support.razer.com](https://support.razer.com) алуға болады.

# Razer Blackshark V2 X

## Ойын құлаққаптары

**Өндіруші:** Рэйзэр (Ёроп) ГМБХ.

Эссенер Боген 23, 22419 Гамбург қ., Германия.

**Өндірістің/жасаушы-зауыттың филиалы:**

Рэйзэр Тэкнолоджи энд Дивелопмент (Шэньчжэнь) Ко., Лтд.

Шығ. қапталы, 3 қаб., 2 ғим., Вижэн Шэньчжэнь бизнес паркі оңт.

Кэцзи тас жолы 1 қапталы, Жоғары Технологиялық Өнеркәсіп паркі, Шэньчжэнь, Қытай.

Қытайда жасалған.

**Дайындаушы уәкілеттік берген тұлға:**

«СИНТЕЗ ВОСТОК» ЖШҚ, 125167, Ресей, Мәскеу қаласы, Ленинград даңғылы, 37-үй, 12-қабат, 60-үй-жай, 12.08-бөлме.

**Импортер / юр. лицо, принимающее претензии в Казахстане:**

ТОО «ДНС КАЗАХСТАН», г. Нұр-Сұлтан, р-н Сарыарка, пр-т Сарыарқа, зд. 12, Казахстан.

**Импорттаушы / Қазақстанда шағымдар қабылдайтын заңды тұлға:**

«DNS QAZAQSTAN (ДНС КАЗАХСТАН)» ЖШС, Нұр-Сұлтан қаласы, Сарыарқа ауданы, Даңғылы Сарыарқа, ғимарат 12, Қазақстан.

Тауар Еуразиялық экономикалық одақтың «Электротехника және радиоэлектроника өнімдерінде қауіпті заттарды қолдануды шектеу туралы» ТР ЕАЭС 037/2016 техникалық регламентінің талаптарына сәйкес келеді.

Құрылғының жиынтығы үлгінің артикулына байланысты өзгеруі мүмкін.

Тауардың шығарылған күні, сондай-ақ кепілдік және пайдалану мерзімдері қаптамада көрсетілген.

Кепілдік мерзімі: 24 ай.

Пайдалану мерзімі: 24 ай.

Өндіріс күні пайдаланушы нұсқаулығының орыс тіліндегі нұсқасында көрсетілген.



## Құрылғының мақсаты

Құлаққаптар — музыканы, сөйлеуді немесе басқа дыбыстық сигналдарды жеке тыңдауға арналған құрылғы.

## Сақтық шаралары

1. Құрылғының құрастырымында ешқандай өзгеріс жасамаңыз.
2. Қысқа тұйықталуды болдырмас үшін құрылғының кез-келген сұйықтықпен жанасуын болдырмаңыз, оның жанына сұйықтық бар ашық ыдыстарды қоймаңыз.
3. Құрылғыны электромагниттік сәулеленуге ұшыратпаңыз.
4. Есту қабілетінің бұзылуын болдырмас үшін құлаққапты қауіпсіз дыбыс деңгейінде қолданыңыз.

## Сипаттамалары

<b>Үлгісі</b>	RZ04-0324
<b>Артикул</b>	RZ04-03240100-R3M1
<b>Жиілік диапазоны</b>	12 Гц — 28 кГц
<b>Сезімталдық</b>	100 дБ
<b>Қарсылық</b>	32 $\Omega$
<b>Эмиттер мембранасының диаметрі</b>	50 мм
<b>Кәбіл ұзындығы</b>	1.3 м
<b>Ағытпа</b>	jack 3.5 мм
<b>Микрофон сезімталдығы</b>	-42 дБ

# **Монтаждау, сақтау, тасымалдау (тасу), жүзеге асыру және кәдеге жарату қағидалары мен шарттары**

- Құрылғы қандай да бір монтажды немесе тұрақты бекітуді қажет етпейді.
- Құрылғыны қаптамада өндірушінің және тұтынушының үй-жайындағы жылытылған бөлмелерде 5 °С -тан 40 °С -қа дейінгі ауа температурасында және 80%-дан аспайтын салыстырмалы ылғалдылықта сақтау қажет. Үй-жайларда жемірілуді тудыратын агрессивті қоспалар болмауы керек (қышқыл булары, сілтілер).
- Құрылғыны құрғақ ортада тасымалдау керек.
- Құрылғы мұқият өңдеуді қажет етеді, оны шаңнан, ластан, соққыдан, ылғалдан, өрттен және т.б. сақтаңыз.
- Құрылғыны өткізу жергілікті заңнамаға сәйкес жүргізілуі тиіс.
- Осы бұйымды кәдеге жарату қалдықтарды қайта өңдеу жөніндегі жергілікті нормалар мен ережелерге сәйкес жүзеге асырылуға тиіс. Осы өнімді дұрыс кәдеге жаратуды қамтамасыз ете отырып, Сіз бақыланбайтын қалдықтардан қоршаған ортаға және адам денсаулығына ықтимал зиянның алдын алуға және материалдық ресурстарды тұрақты пайдалануға көмектесесіз. Бұл өнімді жинау және кәдеге жарату туралы қосымша ақпарат алу үшін жергілікті муниципалдық органдарда немесе тұрмыстық қалдықтарды шығаратын кәсіпорынға хабарласыңыз.
- Егер құрылғы ақаулы деп тапсаңыз, дереу авторландырылған қызмет көрсету орталығына хабарласыңыз немесе құрылғыны кәдеге жаратыңыз.