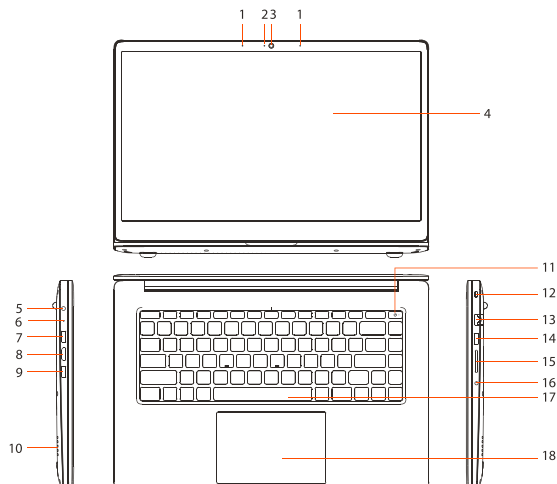


**15,6'' RedmiBook 15  
XMA2101-BN  
ноутбугі  
Пайдалану бойынша  
нұсқаулық**

# ҚҰРЫЛҒЫҒА ШОЛУ

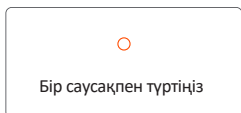
Құрылғыны пайдаланбас бұрын осы нұсқаулықты оқып шығыңыз және оны болашақта анықтама үшін сақтаңыз.



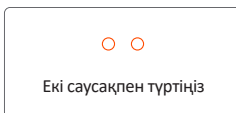
- |                      |                         |                          |
|----------------------|-------------------------|--------------------------|
| 1. Микрофон          | 7. USB-A деректер порты | 13. RJ45                 |
| 2. Камера көрсеткіші | 8. HDMI порты           | 14. USB-A деректер порты |
| 3. Камера            | 9. USB-A деректер порты | 15. Карта оқу құрылғысы  |
| 4. Монитор           | 10. Динамик             | 16. 3,5 мм аудио ұясы    |
| 5. Зарядтау порты    | 11. Қуат батырмасы      | 17. Пернетақта           |
| 6. Қуат көрсеткіші   | 12. Kensington құлпы    | 18. Сенсорлық панель     |

## СЕНСОРЛЫҚ ПАНЕЛЬДІҢ ПАЙДАЛАНУШЫ НҰСҚАУЛЫҒЫ


Сол жақ батырманы басыңыз



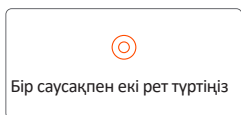
Оң жақ батырманы басыңыз



Элементті сүйреп апару



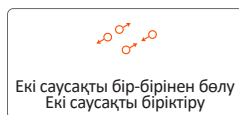
Таңдаңыз және ашыңыз



Бетті айналдыру



Үлкейту/кішірейту



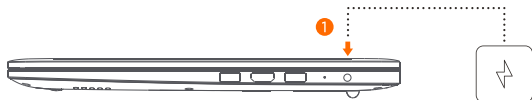
## НОУТБУКТЫ ОРНАТУ

1-қадам. Айнымалы ток адаптерін қосыңыз және аккумуляторды іске қосу үшін оны қуат көзіне қосыңыз.

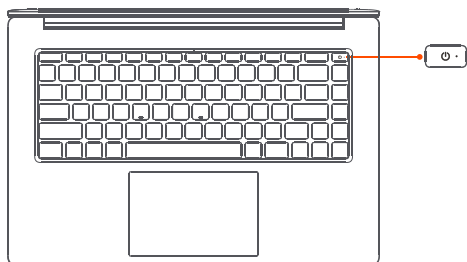
Аккумулятор заряды  $\leq 20\%$  болса, қуат көрсеткіші қызыл болады.

Аккумулятор заряды  $> 20\%$  бірақ  $\leq 90\%$  болса, қуат индикаторы қызғылт сары болып жанады.

Аккумулятор заряды  $> 90\%$  болса, қуат көрсеткіші жасыл.



2-қадам. Қуат батырмасын басып, Windows жүйесін және алдын ала орнатылған қолданбаларды орнату үшін нұсқауларды орындаңыз. Орнату аяқталғанша қуат көзін өшірмеңіз.



## ӨНІМ ТУРАЛЫ АҚПАРАТ

Атауы: RedmiBook 15

Құрылғы түрі: XMA2101-BN

Кіріс: 19,5 В = 33,3 А

Мақсаты: ақпаратты енгізуге, шығаруға, өңдеуге және беруге арналған портативті дербес компьютер. Электр желісіне және басқа да техникалық құралдарға қосу, іске қосу, реттеу және іске қосу ережелері мен шарттары: осы жабдыққа қоса берілген пайдаланушының қысқаша нұсқаулығына сәйкес жасалған.

сымсыз қосылым: Wi-Fi IEEE 802.11 a/b/g/n/ac 2,4 ГГц, 5,8 ГГц; BT 5.0

Жұмыс жиілігі диапазоны (МГц)	Максималды шығыс қуаты (дБм)
WLAN 2400–2483,5	16
WLAN 5180–5350	15
WLAN 5650–5825	15
BT 2400–2483,5	7

Қуат: шығыс қуаты рейтингі бар айнымалы ток қуат адаптері: 19,5 В 3,33 А, батарея: 3220 мА·сағ (әдеттегі), 3090 мА·сағ (ең аз).

Жабдық қызмет көрсетуші персоналдың тұрақты қатысуынсыз тәулік бойы үздіксіз жұмыс істеуге арналған. Жабдықтың дұрыс жұмыс істемеуі кезіндегі шаралар туралы ақпарат: жабдықтың істен шыққан жағдайда: 1) жабдықты өшіріңіз 2) жабдықты электр желісінен ажыратыңыз 3) кеңес алу немесе жабдықты жөндеу үшін қызмет көрсету орталығына немесе уәкілетті дилерге хабарласыңыз.

Сақтау ережелері мен шарттары: жабдықты үй ішінде, бастапқы қаптамасында, -15 °С-тан +45 °С-қа дейінгі қоршаған орта температурасында сақтау керек. Жұмыс ылғалдылығы: 5% – 90% конденсацияланбаған.

Жабдықты кәдеге жарату мерзімі мен талаптары, нақты қажеттіліктерге сәйкес жабдықты кәдеге жарату үшін уәкілетті дилерге хабарласыңыз.

Қызмет мерзімі

Өнімді осы нұсқаулыққа және қолданыстағы техникалық стандарттарға қатаң сәйкес пайдаланған жағдайда өндіруші көрсеткен өнімнің қызмет ету мерзімі — 3 жыл.

## АККУМУЛЯТОР ТУРАЛЫ

---

Аккумуляторды ауыстыру немесе алып тастау аккумулятордың зақымдалуына, қызып кетуіне және ықтимал қауіпсіздікке қауіп төндіруі мүмкін. Кірістірілген батареяны тек Хіаomi немесе оның өкілетті қызмет провайдерлері ауыстыра алады. Аккумуляторды тұрмыстық қалдықтардан бөлек тастау керек. Аккумуляторды пайдаланушы нұсқаулығына және жергілікті ережелерге сәйкес тастаңыз.

Аккумуляторды суға тастамаңыз немесе қалдырмаңыз;

Аккумуляторды жөндеуге немесе ашуға әрекет жасамаңыз;

Аккумуляторды бөлшектеуге немесе өзгертуге әрекеттенбеңіз. Бұл ішкі сұйықтықтың жарылуына немесе ағып кетуіне әкелуі мүмкін. Аккумуляторда зиянды заттардың аз мөлшері бар. Аккумуляторды ауыстыру кезінде дұрыс жұмыс істемеу жарылысқа әкелуі мүмкін.



**НАЗАР АУДАРЫҢЫЗ!**

**АККУМУЛЯТОРДЫҢ ДҰРЫС ЕМЕС ТҮРІН ПАЙДАЛАНУ ЖАРЫЛЫСҚА ӘКЕЛУІ МҮМКІН.**

**ҚОЛДАНЫЛҒАН АККУМУЛЯТОРЛАРДЫ НҰСҚАУЛАРҒА СӘЙКЕС ТАСТАҢЫЗ.**

## ЭЛЕКТР ҚАУІПСІЗДІГІ

---

Қауіп! Қуат және байланыс кәбілдеріндегі қауіпті ток. Электр тогының соғуын болдырмау үшін мына қадамдарды орындаңыз.

- Бұл өнімді найзағай кезінде қолданбаңыз.
- Қуат сымын тек дұрыс сымды және жерге тұйықталған розеткаға қосыңыз.
- Басқаша айтылмаса, өнімді ашпас бұрын қуат кәбілін немесе басқа кәбілдерді ажыратыңыз.

- Қуат кәбілдері зақымдалған болса, өндірушіден немесе қызмет көрсету бөлімінен сатып алынған арнайы қуат кәбілдері қажет.

## СЫМСЫЗ БАЙЛАНЫС МҮМКІНДІКТЕРІ ТУРАЛЫ

---

Әуе кемесінде сымсыз байланыс мүмкіндігі бар компьютерлерді пайдалануға шектеулер болса, тиісті заңдар мен ережелерді орындаңыз. Мысалы, ұшақта сымсыз құрылғыларды пайдалану басқа құрылғылардың дұрыс жұмыс істемегеніне және қауіпсіздікке қауіп төндіруі мүмкін.

## НАЗАР АУДАРЫҢЫЗ! ЖОҒАРЫ ДЫБЫС

---

Есту қабілетіңізді бұзбау үшін дыбысты ұзақ уақыт бойы жоғары деңгейде тыңдау ұсынылмайды.



## HDMI

---

Өнім HDMI қауымдастығының тиісті сертификатын алды. HDMI және HDMI High-Definition Multimedia Interface терминдері және HDMI логотипі АҚШ және/немесе басқа елдердегі HDMI LA LLC компаниясының сауда белгілері немесе тіркелген сауда белгілері болып табылады.



## КЕПІЛДІК ТУРАЛЫ АҚПАРАТ

---

БҰЛ КЕПІЛДІК КАРТАСЫ КЕПІЛДІК ҚҰҚЫҚТАРЫҢЫЗ ТУРАЛЫ АҚПАРАТТЫ БЕРЕДІ. ҚҰҚЫҚТАРЫҢЫЗДЫ ТОЛЫҚ ТҮСІНУ ҮШІН ЕЛІҢІЗДІҢ, ПРОВИНЦИЯҢЫЗДЫҢ НЕМЕСЕ ШТАТЫҢЫЗДЫҢ ЗАҢДАРЫНА ЖҮГІНУІҢІЗГЕ БОЛАДЫ.

Кепілдіктердің ұзақтығы мен шарттары жергілікті заңға бағынады.

Тұтынушының кепілдік артықшылықтары туралы қосымша ақпарат алу үшін мына мекенжайдағы Xiaomi ресми веб-сайтына кіріңіз: <https://www.mi.com/global/service/warranty> (егер сіз өнімді тікелей Xiaomi компаниясынан сатып алсаңыз). Барлық басқа жағдайларда сатушымен кеңесіңіз. Xiaomi өнімнің үзіліссіз немесе қатесіз жұмысына кепілдік бермейді. Өнімді пайдалану бойынша нұсқауларды орындамау нәтижесінде пайда болған зақым кепілдікке кірмейді. Кепілдік мерзімі ішінде аппараттық құрал ақауы анықталса, жергілікті заң бойынша құқықтарыңызға байланысты өнім (1) жөнделеді, (2) ауыстырылады немесе (3) қайтарылады. Кепілдік қалыпты тозуды, форс-мажорлық жағдайлар, теріс пайдалану, немқұрайлылық немесе пайдаланушы кінәсінен туындаған зақымдарды қамтымайды. Сатудан кейінгі қызмет көрсету бойынша байланыс тұлғасы сізге Өнімді сатқан Xiaomi уәкілетті

қызмет көрсету орталықтары желісіндегі кез келген тұлға, Хиаomi уәкілетті дистрибьюторлары немесе сатушылар болуы мүмкін.

Бұл кепілдік Гонконг пен Тайваньда қолданылмайды.

Бұл кепілдік тиісті түрде импортталмаған, Хиаomi компаниясы өндірмеген және/немесе Хиаomi немесе оның уәкілетті өкілінен сатып алынбаған өнімдерді қамтымайды.

Қолданыстағы заңға сәйкес, өнімді сатқан уәкілетті дистрибьютордан кепілдік алуға құқығыңыз болуы мүмкін. Сондықтан Хиаomi сізге өнімді сатып алған сатушыға хабарласуды ұсынады.

# 15,6” RedmiBook 15 XMA2101-BN ноутбугі Пайдалану бойынша нұсқаулыққа ҚОСЫМША

## Техникалық сипаттамалары

- Үлгісі: XMA2101-BN.
- Сауда белгісі: Redmi.
- Bluetooth стандарты: IEEE 802.15.1.
- Қуат сымының қондырма түрі: X.

## Жинақталым

- Құрылғы.
- Нәр беруші.
- Қуат кәбілі.
- Нұсқаулық.
- Кепілдік талон.

## Монтаждау, сақтау, тасымалдау (тасу), өткізу және кәдеге жарату ережелері мен шарттары

- Құрылғы қандай да болмасын монтаждауды немесе бекітуді талап етпейді.
- Құрылғыны орнату ережелері мен шарттары пайдалану нұсқаулығының «Пайдалану шарттары мен ережелері» бөлімінде сипатталған.
- Бұйымның қызмет ету мерзімі аяқталғаннан кейін оны қарапайым тұрмыстық қоқыспен бірге тастауға болмайды. Оның орнына, ол федералды немесе жергілікті заңнамаға сәйкес қайта өңдеу және қайта өңдеу үшін электрлік және электронды жабдықты тиісті қабылдау бекетіне қайта өңдеуге жіберіледі. Осы бұйымды дұрыс жоюды қамтамасыз ете отырып, сіз табиғи ресурстарды үнемдеуге және қоршаған ортаға және адамдардың денсаулығына зиян келтірмеуге көмектесесіз. Бұл бұйымды қабылдау және жою бекеттері туралы қосымша ақпаратты жергілікті муниципалды органдардан немесе тұрмыстық қалдықтарды шығаратын кәсіпорыннан алуға болады.
- Құрылғы ұқыпты өңдеуді талап етеді, оны шаң, кір, соққы, ылғал, от және т.б. әсерінен қорғаңыз.
- Құрылғыны өткізу жергілікті заңнамасына сәйкес жүргізілуі тиіс.
- Құрылғының тасымалдануы құрғақ ортада жүзеге асырылуы тиіс.
- Құрылғының ақаулығы анықталған жағдайда, тез арада авторландырылған сервистік орталыққа хабарласу немесе құрылғыны кәдеге жарату керек.

## Қосымша ақпарат

**Өндіруші:** Сяоми Коммьюникейшнз Ко., Лтд.  
#019, 9-қабат, 6-ғимарат, Си'эрци орталық өтпе жолы, 33-үй, Хайдянь ауданы,  
Бежін қ., Қытай.

Қытайда жасалған.

**Импортер / юр. лицо, принимающее претензии в Республике Казахстан:**

ТОО «ДНС КАЗАХСТАН», г. Астана, р-н Сарыарқа, пр-т Сарыарқа, зд. 12,  
Республика Казахстан.

**Импорттаушы / Қазақстан Республикасында талаптар қабылдайтын заңды тұлға:**

«DNS QAZAQSTAN (ДНС КАЗАХСТАН)» ЖШС, Астана қ-ы, Сарыарқа ауданы,  
Сарыарқа д-лы, 12 Ғ-т, Қазақстан Республикасы.

Тауар Еуразиялық экономикалық одақтың «Электротехника және радиоэлектроника бұйымдарында қауіпті заттарды қолдануды шектеу туралы» ЕАЭО ТР 037/2016 техникалық регламентінің талаптарына сәйкес келеді.

**Өндіруші уәкілеттік берген тұлға:** Автономды коммерциялық емес ұйым «ВОК сараптамалық бағдарламалар орталығы».

РЕСЕЙ, 119618, МӘСКЕУ Қ., 50 ЛЕТ ОКТЯБРЯ КӨШЕСІ, 4 ҰЙ.

Тауар Кеден одағының техникалық регламентінің талаптарына сәйкес келеді:

- «Төмен вольтты жабдықтардың қауіпсіздігі туралы» КО ТР 004/2011;
- «Техникалық құралдардың электромагниттік үйлесімділігі» КО ТР 020/2011.

Өнімнің сыртқы түрі мен техникалық сипаттамалары сапаны жақсарту үшін ескертусіз өзгертілуі мүмкін.

Тауардың шығарылған күні, сондай-ақ кепілдік және пайдалану мерзімдері қап-тамада көрсетілген.

V.1

