

Samsung Galaxy Watch 4
смарт-сағаты
Пайдалану бойынша нұсқаулық

Құрылғының мақсаты

Смарт-сағат күнді, уақытты, хабарландыруларды және басқа ақпаратты көрсетуге, сондай-ақ әртүрлі физиологиялық көрсеткіштерді бақылауға арналған.

Жинақталым

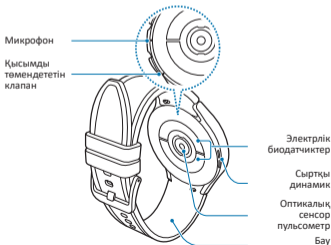
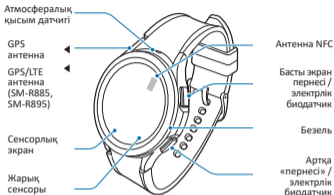
- Құрылғы.
- USB кәбіл.
- Пайдалану бойынша нұсқаулық.
- Кепілдік талоны.

Сақтық шаралары

- Құрылғы коммерциялық мақсатта пайдалануға арналмаған.
- Құрылғы балалар мен физикалық, сенсорлық немесе ақыл-ой қабілеттері шектеулі адамдардың пайдалануына арналмаған, тек олардың қауіпсіздігіне жауапты басқа адамдар бақылауды жүзеге асырған жағдайларды қоспағанда. Балаларға құрылғымен ойнауға рұқсат бермеңіз.

Құрылғы схемасы

Galaxy Watch 4 Classic



Galaxy Watch 4

Атмосфералық датчигі қысым

GPS антеннасы

GPS/LTE антеннасы (SM-R865, SM-R875)

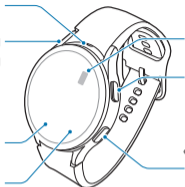
Сенсорлық экран

Жарық сенсоры

NFC антеннасы

Басты экран пернесі / электрлік биодатчик

«Артқа» пернесі / электрлік биодатчик



Микрофон

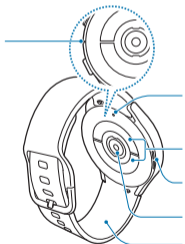
Қысымды төмендететін клапан

Электрлік биодатчиктер


Сыртқы динамик

Оптикалық сенсор пульсометр

Бау



Пайдалану ережелері мен шарттары

1. Құрылғыны қосу үшін «Негізгі экранды» бірнеше секунд басып тұрыңыз.
2. Құрылғыны өшіру үшін «Негізгі экран» және «Артқа» пернелерін бір уақытта басып тұрыңыз. Сондай-ақ, жылдам кіру тақтасын экранның жоғарғы жиегінен төмен қарай сырғыту арқылы ашуға болады, және белгішені түртіңіз .
3. Егер Watch құрылғысы «қатып қалса» және әрекетке жауап бермесе, оны қайта іске қосу үшін «Негізгі экран» мен «артқа» пернесін 7 секунд басып тұрыңыз.
4. Watch құрылғысын смартфонға қосу үшін смартфонға Galaxy Wearable қолданбасын орнатыңыз.
 - Watch құрылғысын қосыңыз және экранның төменгі жиегінен жоғары қарай сырғытыңыз. Экранда Galaxy Wearable қосымшасын іске қосу туралы нұсқаулар көрсетіледі.
 - Пайдаланылатын тілді таңдау үшін тіл тармағын таңдап, экрандағы нұсқауларды орындаңыз.

- Смартфонда Galaxy Wearable қолданбасын ашыңыз. Қажет болса, Galaxy Wearable қолданбасын соңғы нұсқаға жаңартыңыз.
- Старт пунктін таңдаңыз.
- Экранда Watch құрылғысын таңдаңыз.
Егер қажетті құрылғы болмаса, менің құрылғым жоқ тармағын таңдаңыз.
- Қосылымды орнату үшін экрандағы нұсқауларды орындаңыз. Қосылу аяқталғаннан кейін элементті таңдаңыз. Бастау және Watch құрылғысын басқарудың негізгі тәсілдері туралы білу үшін экрандағы нұсқауларды орындаңыз.

5. Экранды басқару. Watch құрылғысында айналмалы немесе сенсорлық безель болуы мүмкін. Безельді бұру немесе сағат тіліне қарсы немесе сағат тіліне қарсы сырғыту арқылы Watch құрылғысының әртүрлі функцияларын оңай басқаруға болады.

- Экрандарға өту: басқа экрандарды көру үшін, жапқышты бұраңыз немесе сырғытыңыз
- Элементті таңдау: элементтерді жылжыту үшін, жапқышты бұраңыз немесе сырғытыңыз.
- Бастапқы мәнді өзгерту: дыбыс деңгейін немесе жарықтығын реттеу үшін жапқышты бұраңыз немесе сырғытыңыз. Жарықтылықты реттеген кезде, экранды жарқын ету үшін жапқышты бұраңыз немесе сағат тілімен сырғытыңыз.
- Телефон немесе дабыл функциясы: кіріс қоңырауға жауап беру немесе Дабылды өшіру үшін, жапқышты бұраңыз немесе сағат тілімен сырғытыңыз. Кіріс қоңырауды қабылдамау немесе дабыл сигналын өшіруді кейінге қалдыру үшін, жапқышты бұраңыз немесе сағат тіліне қарсы сырғытыңыз.

Сенсорлық экран

Түрту

Бағдарламаны ашу үшін мәзір элементін немесе экран түймесін басыңыз, саусағыңызбен қалаған нысанды түртіңіз.



Басу және сақтау

Басыңыз өңдеу режиміне өту немесе қол жетімді параметрлерді көру үшін экранды кем дегенде екі секунд ұстап тұрыңыз.



Жылжыту

Элементті түртіңіз оны босатпай, оны экрандағы дұрыс жерге сүйреңіз.



Екі рет түрту

Үлкейту немесе кішірейту үшін суретті екі рет жылдам түртіңіз.



Саусақтарды өсіру және араластыру

Үлкейту немесе кішірейту үшін суреттегі екі саусақты жайыңыз немесе қысыңыз.



Айналдыру

Басқа жолақты көру үшін солға немесе оңға сырғытыңыз.



Техникалық сипаттамалары

Үлгісі: SM-R860.

Сауда белгісі: Samsung.

Кіріс кернеуі: 5 В DC / 1 А.

Экран: 1.2`` Super AMOLED, 396x396.

Қорғау дәрежесі: IP68.

Жұмыс уақыты: 40 сағ.

Сымсыз байланыс: Bluetooth, NFC, Wi-Fi.

Навигация: GPS, BeiDou, Galileo, ГЛО-НАСС.

Байланыссыз төлеу технологиясы:

Google Pay, Samsung Pay.

Өлшеу: ЭКГ, қан қысымы, қандағы оттегінің деңгейі, қадамдар саны.

Үлгісі: SM-R865.

Сауда белгісі: Samsung.

Кіріс кернеуі: 5 В DC / 1 А.

Экран: 1.2`` Super AMOLED, 396x396.

Қорғау дәрежесі: IP68.

Жұмыс уақыты: 40 сағ.

Сымсыз байланыс: Bluetooth, NFC, Wi-Fi, LTE.

Навигация: GPS, BeiDou, Galileo, ГЛО-НАСС.

Байланыссыз төлеу технологиясы:

Google Pay, Samsung Pay.

Өлшеу: ЭКГ, қан қысымы, қандағы оттегінің деңгейі, қадамдар саны.

Үлгісі: SM-R870.

Сауда белгісі: Samsung.

Кіріс кернеуі: 5 В DC / 1 А.

Экран: 1.4`` Super AMOLED, 450x450.

Қорғау дәрежесі: IP68.

Жұмыс уақыты: 40 сағ.

Сымсыз байланыс: Bluetooth, NFC, Wi-Fi.

Навигация: GPS, BeiDou, Galileo, ГЛО-НАСС.

Байланыссыз төлеу технологиясы:

Google Pay, Samsung Pay.

Өлшеулер: ЭКГ, қан қысымы, қандағы оттегінің деңгейі, қадамдар саны.

Үлгісі: SM-R875.

Сауда белгісі: Samsung.

Кіріс кернеуі: 5 В DC / 1 А.

Экран: 1.4`` Super AMOLED, 450x450.

Қорғау дәрежесі: IP68.

Жұмыс уақыты: 40 сағ.

Сымсыз байланыс: Bluetooth, NFC, Wi-Fi, LTE.

Навигация: GPS, BeiDou, Galileo, ГЛО-НАСС.

Байланыссыз төлеу технологиясы:

Google Pay, Samsung Pay.

Өлшеулер: ЭКГ, қан қысымы, қандағы оттегінің деңгейі, қадамдар саны.

Үлгісі: SM-R880.

Сауда белгісі: Samsung.

Кіріс кернеуі: 5 В DC / 1 А.

Экран: 1.2`` Super AMOLED, 396x396.

Қорғау дәрежесі: IP68.

Жұмыс уақыты: 40 сағ.

Сымсыз байланыс: Bluetooth, NFC, Wi-Fi.

Навигация: GPS, BeiDou, Galileo, ГЛО-НАСС.

Байланыссыз төлеу технологиясы:

Google Pay, Samsung Pay.

Өлшеулер: ЭКГ, қан қысымы, қандағы оттегінің деңгейі, қадамдар саны.

Үлгісі: SM-R885.

Сауда белгісі: Samsung.

Кіріс кернеуі: 5 В DC / 1 А.

Экран: 1.2`` Super AMOLED, 396x396.

Қорғау дәрежесі: IP68.

Жұмыс уақыты: 40 сағ.

Сымсыз байланыс: Bluetooth, NFC, Wi-Fi, LTE.

Навигация: GPS, BeiDou, Galileo, ГЛО-НАСС.

Байланыссыз төлеу технологиясы:

Google Pay, Samsung Pay.

Өлшеулер: ЭКГ, қан қысымы, қандағы оттегінің деңгейі, қадамдар саны.

Үлгісі: SM-R890.

Сауда белгісі: Samsung.

Кіріс кернеуі: 5 В DC / 1 А.

Экран: 1.4`` Super AMOLED, 450x450.

Қорғау дәрежесі: IP68.

Жұмыс уақыты: 40 сағ.

Сымсыз байланыс: Bluetooth, NFC, Wi-Fi.

Навигация: GPS, BeiDou, Galileo, ГЛО-НАСС.

Байланыссыз төлеу технологиясы:

Google Pay, Samsung Pay.

Өлшеулер: ЭКГ, қан қысымы, қандағы оттегінің деңгейі, қадамдар саны.

Үлгісі: SM-R895.

Сауда белгісі: Samsung.

Кіріс кернеуі: 5 В DC / 1 А.

Экран: 1.4`` Super AMOLED, 450x450.

Қорғау дәрежесі: IP68.

Жұмыс уақыты: 40 сағ.

Сымсыз байланыс: Bluetooth, NFC, Wi-Fi, LTE.

Навигация: GPS, BeiDou, Galileo, ГЛО-НАСС.

Байланыссыз төлеу технологиясы:

Google Pay, Samsung Pay.

Өлшеулер: ЭКГ, қан қысымы, қандағы оттегінің деңгейі, қадамдар саны.

Монтаждау, сақтау, тасымалдау (тасу), сату және кәдеге жарату ережелері мен шарттары

- Құрылғы қандай да болмасын монтаждауды немесе бекітуді талап етпейді.
- Құрылғыны қаптамада, өндірушінің және тұтынушының жылытылатын үй-жайларында ауаның 5°C және 40°C аралығындағы температурада және ауаның 80%-дан аспайтын салыстырмалы ылғалдылығында сақтау керек. Үй-жайда жемірілуді тудыратын жегі қоспалар (қышқылдардың, сілтілердің булары) болмауы тиіс.
- Құрылғының тасымалдануы құрғақ ортада жүзеге асырылуы тиіс.
- Құрылғы ұқыпты өңдеуді талап етеді, оны шаң, кір, соққы, ылғал, от және т.б. әсерінен қорғаңыз.
- Құрылғыны өткізу жергілікті заңнама-сына сәйкес жүргізілуі тиіс.
- Құрылғының ақаулығы анықталған жағдайда, тез арада авторландырылған сервистік орталыққа хабарласу немесе құрылғыны кәдеге жарату керек.

- Бұйымның қызмет ету мерзімі аяқталғаннан кейін оны қарапайым тұрмыстық қоқыспен бірге тастауға болмайды. Оның орнына, ол федералды немесе жергілікті заңнамаға сәйкес қайта өңдеу және қайта өңдеу үшін электрлік және электронды жабдықты тиісті қабылдау бекетіне қайта өңдеуге жіберіледі. Осы бұйымды дұрыс жоюды қамтамасыз ете отырып, сіз табиғи ресурстарды үнемдеуге және қоршаған ортаға және адамдардың денсаулығына зиян келтірмеуге көмектесесіз. Бұл бұйымды қабылдау және жою бекеттері туралы қосымша ақпаратты жергілікті муниципалды органдардан немесе тұрмыстық қалдықтарды шығаратын кәсіпорыннан алуға болады.

Кепілдік міндеттемелер

Өндіруші кепілдік мерзімі ішінде құрылғының үздіксіз жұмыс істеуіне, сондай-ақ материалдар мен жинақтарда ақаулардың болмауына кепілдік береді. Кепілдік мерзімі бұйымды сатып алған сәттен бастап есептеледі және тек

жаңа өнімдерге қолданылады. Кепілдік қызмет көрсету пайдаланушының басшылығына сәйкес бұйымды пайдалану шартымен кепілдік мерзімі ішінде тұтынушының кінәсіз істен шыққан элементтерді тегін жөндеу немесе ауыстыруды қамтиды. Элементтерді жөндеу немесе ауыстыру уәкілетті сервис орталықтарының аумағында жүргізіледі.

Мекенжай бойынша қызмет көрсету орталықтарының маңызды тізімі:
<https://www.dns-shop.kz/service-center/>

Қосымша ақпарат

Өндіруші: Самсунг Электроникс Ко., Лтд. (Мэтан-дон) 129, Самсун-ро, Ёнтун-гу, Сувон қ., Кёнгидо пров., Корей Республикасы.

Өндіруші филиалы: Самсунг Электроникс Вьетнам Ко., Лтд.

Йенфонг 1 Р, Йентрунг коммунасы, Йенфонг ауд., Бакнинь қ., Вьетнам.

Вьетнамда жасалған.

Импортер в России: Импортер / юр. лицо, принимающее претензии в Казахстане:

ТОО «ДНС КАЗАХСТАН», г. Нұр-Сұлтан, р-н Сарыарқа, пр-т Сарыарқа, зд. 12, Казахстан.

Импорттаушы / Қазақстанда шағымдар қабылдайтын заңды тұлға:

«DNS QAZAQSTAN (ДНС КАЗАХСТАН)» ЖШС, Нұр-Сұлтан қаласы, Сарыарқа ауданы, Даңғылы Сарыарқа, ғимарат 12, Қазақстан.

Бұйымның сыртқы түрі және оның сипаттамалары алдын ала ескертусіз өзгерістерге ұшырауы мүмкін. Құрылғының конфигурациясы алдын ала ескертусіз өзгеруі мүмкін.

Тауардың шығарылған күні, қызмет ету мерзімі және кепілдік мерзімі қаптамада көрсетілген.

