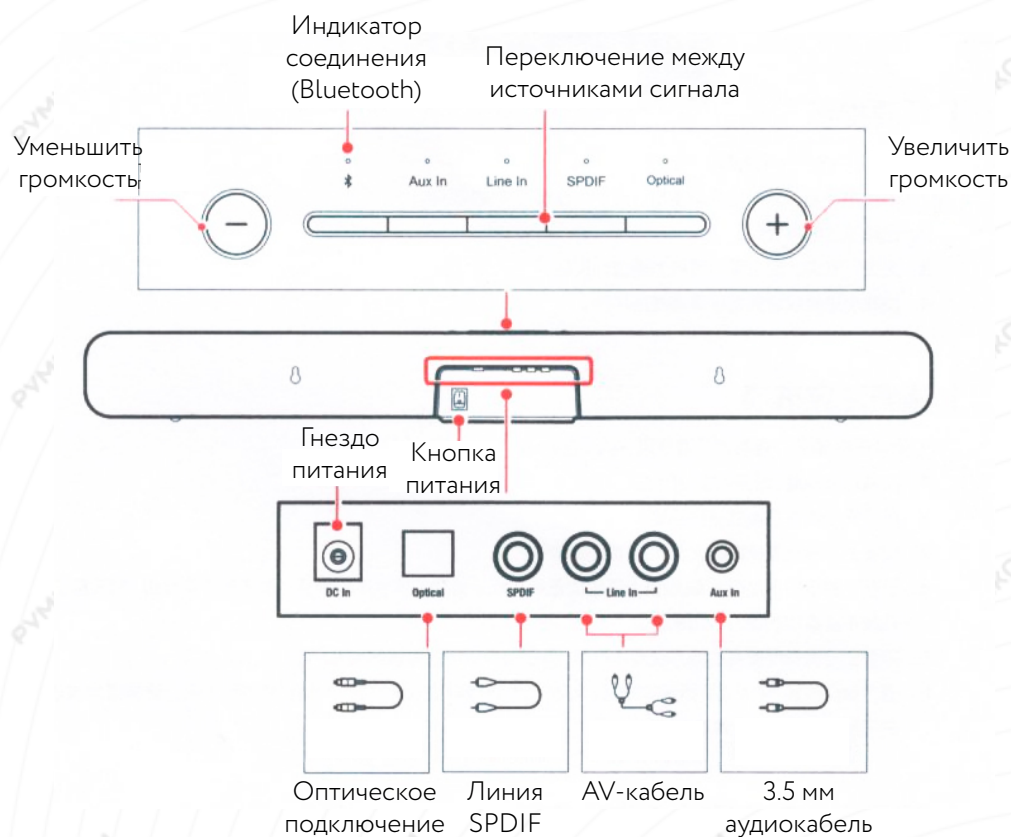




Руководство по эксплуатации саундбара
Xiaomi Mi TV Soundbar

Благодарим за выбор **Xiaomi Mi TV Soundbar**

Панель управления



Bluetooth соединение

После включения аудиосистемы Xiaomi, нажмите кнопку на верхней панели со значком Bluetooth, после этого LED индикатор загорится, обозначая готовность устройства к сопряжению.


Включите Bluetooth на вашем смартфоне, откройте поиск устройств, в списке должен появиться Mi TV Soundbar, нажмите на

него и завершите сопряжение устройства. Продолжительное нажатие на кнопку Bluetooth в течении 3-5 секунд включит режим повторного сопряжения, при этом LED индикатор начнёт мигать.



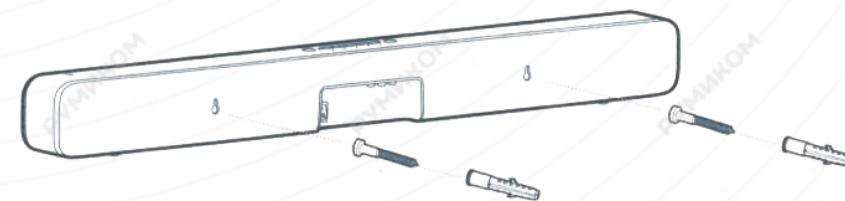
Установка

1. Замер для настенного монтажа



Выберите точку A1 на стене, в соответствии с пожеланием расположения аудиосистемы. Проведите линии в соответствии с уровнем, и на расстояние 416мм справа отметьте точку A2.

2. Сверление

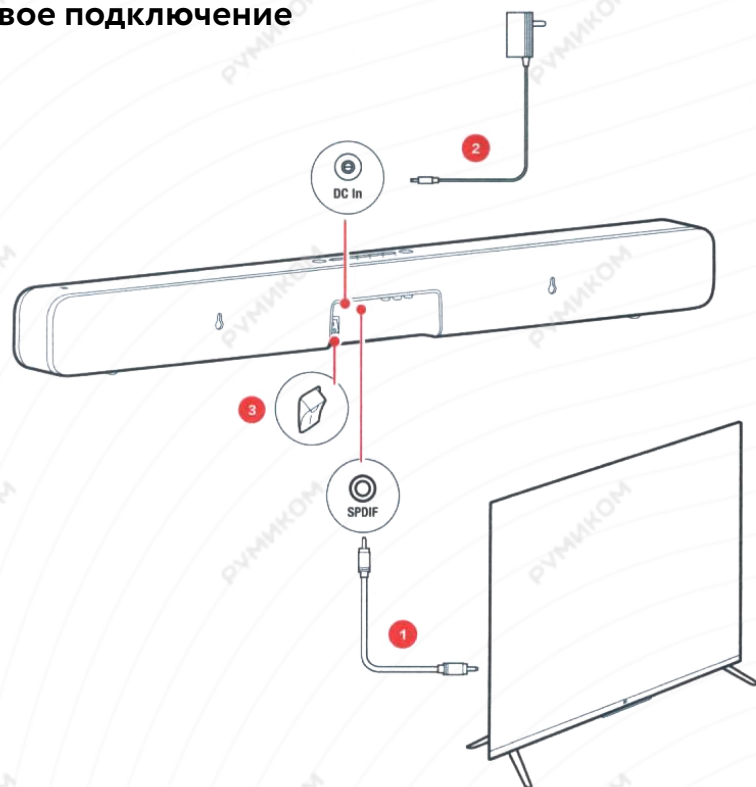


Просверлите на основе поставленных точек два отверстия в стене, в зависимости от типа вашей стены сложно процедуру может меняться.

3. Установка стереосистемы

В просверленное отверстие установите дюбели, после закрутите в них саморезы, закрепите. После этого вы можете установить стереосистему Xiaomi. Поздравляем - установка завершена

Первое подключение



1. Подключение телевизора

Используйте только фирменный кабель SPDIF для подключения стереосистемы Xiaomi TV к интерфейсу SPDIF.

При использовании вашим телевизором интерфейса SPDIF для вывода звука подключите комплектный кабель SPDIF к соответствующему разъёму. После следуя инструкции вашего TV выберите режим вывода звука SPDIF.

После подключения интерфейса SPDIF и кабеля питания, удостоверьтесь, что стереосистема включена. После в настройках вывода звука телевизора выберите режим S/PDIF, режим SP just F mode. Всё готово!

2. Подключение питания

Установите кабель питания в разъём DC in стереосистемы Xiaomi TV, и подключите адаптер к сети.

3. Подключение

Включите питание и вы должны увидеть обозначение подключения SPD-сигнала на верхней части стереосистемы. После устройство готово к использованию. Для получения лучшего качества звучания выберите на первое место стереосистему Xiaomi, а не основной звук телевизора.

Примечание: Если телевизор не передаёт звучание сразу после подключения, зайдите в настройте звучания и настройте соответствующий звуковой выход.

Примечания по эксплуатации

Для обеспечения безопасности и качества работы внимательно прочитайте и соблюдайте следующим правилам техники безопасности:

1. Оборудование соответствует стандарту G-Day 8988-2011.
2. Предназначено для использования в сухих помещениях.
3. Не подвергайте устройству воздействию открытого огня, например зажженных свечей.
4. Избегайте контакта с водой, в том числе каплями при разбрызгивание воды, оборудование не должно находиться рядом с наполненными водой предметами, например вазы/аквариумы/стаканы.

5. Не используйте этот продукт в местах с высокой температурой или высокой влажностью. Желательно уменьшить количество пыли около устройства.

6. Не модифицируйте, не ремонтируйте и не разбирайте это изделие самостоятельно. Неправильное обращение может привести к возгоранию электропроводки и повреждению изделия.