




Руководство пользователя

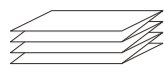
01 Содержимое упаковки



Умные часы с ремешком × 1 шт

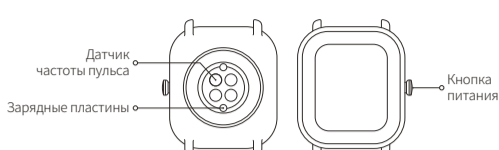


Зарядное устройство × 1 шт



Инструкция по эксплуатации × 1 шт

02 О часах



Примечание.
Нажмите и удерживайте кнопку питания, чтобы включить часы. Если часы не включаются, зарядите их.

03 Сопряжение часов

- Отсканируйте QR-код из руководства пользователя с помощью мобильного телефона, чтобы загрузить на него приложение. Последнюю версию приложения также можно загрузить из Google Play или Apple App Store.
- Откройте приложение, зарегистрируйте учетную запись и выполните вход.
- Следуйте отображаемым в приложении инструкциям, чтобы правильно выполнить сопряжение с часами. После завершения сопряжения на часах будет показано правильное время.
- При необходимости можно настроить другие функции часов.

Примечание.

- Для получения наилучших результатов используйте самую новую версию приложения.
- Требуемая операционная система: Android 5.0, iOS 10.0 или более поздние версии.
- Не выполняйте сопряжение с часами непосредственно с помощью Bluetooth на мобильном телефоне. Следуйте отображаемым в приложении инструкциям, чтобы правильно выполнить сопряжение с часами.



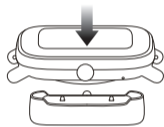
Загрузить приложение Zepp

04 Зарядка часов

- Подключите порт USB зарядного устройства часов к зарядному устройству мобильного телефона или разъему USB компьютера.
- Установите часы на зарядную базу. Обратите внимание на направление и положение часов, а также убедитесь, что металлические контакты на задней панели часов плотно прилегают к зарядной базе.
- Когда начинается зарядка, на экране часов отображается ход зарядки.


Примечание.

- Используйте зарядную базу, которая поставляется в комплекте с часами. Перед зарядкой убедитесь, что зарядная база сухая.
- Используйте силовой адаптер на 1 А или больше.



05 Снятие и прикрепление ремешка часов

На изображениях показано, как присоединить или отсоединить ремешок часов.



Примечание.

После прикрепления ремешка как следует потяните его, чтобы убедиться, что он успешно закреплен.

06 Ношение

- Когда носите ремешок часов, не слишком его ослабляйте, но и не затягивайте слишком туго, чтобы кожа могла дышать. Это обеспечит чувство комфорта и надлежащую работу датчика.
- Правильно носите часы при измерении насыщения крови кислородом. Не надевайте часы на лучезапястный сустав, держите руку ровно, следите за тем, чтобы часы комфортно (умеренно плотно) прилегали к коже запястья, и держите руку неподвижно во время процесса измерения. При воздействии внешних факторов (сгибание руки, раскачивание руки, волосы на руке, татуировки и т. д.) результат измерения может быть неточным или измерение может закончиться ошибкой без вывода результатов.
- Рекомендуем затягивать ремешок часов потуже во время выполнения упражнений и ослаблять его после.

07 Основные параметры

Модель продукта: A2018
Входная мощность: 5 В пост. тока 500 мА максимум
Версия Bluetooth: BLE V5.0
Выходная мощность BLE: <5 дБм
Рабочая температура: 0–45 °C
Класс водонепроницаемости: 5 ATM
Частота Bluetooth: 2400–2483.5 МГц
С информацией о сертификации продукта можно ознакомиться на странице "Настройки > Система > Настройка".
Требования к устройству: устройства с Android 5.0 или iOS 10.0 или более поздними версиями
Страна-изготовитель: Китай



Словесный знак и логотипы Bluetooth® являются зарегистрированными товарными знаками Bluetooth SIG, Inc. Любое использование таких знаков Anhui Huami Information Technology Co., Ltd. осуществляется по лицензии. Другие товарные знаки и торговые марки являются собственностью соответствующих владельцев.

09 Меры предосторожности при обращении с батареей

- Это устройство оснащено встроенной батареей, которую нельзя снять или заменить. Не разбирайте и не модифицируйте батарею самостоятельно.
- Помещение батареи в огонь или горячую духовку, а также механическое разрушение или разрезание батареи может привести к взрыву.
- Помещение батареи в среду с чрезвычайно высокой температурой может привести к взрыву или утечке горючей жидкости или газа.
- Подвержение батареи чрезвычайно низкому давлению может привести к взрыву или утечке горючей жидкости или газа.

10 Уведомление о безопасности

- Не позволяйте детям и домашним животным кусать или глотать это изделие и его аксессуары, так как это может привести к травме.
- Не оставляйте это изделие в местах со слишком высокой или низкой температурой, так как это может привести к возгоранию или взрыву изделия.
- Не размещайте изделие вблизи источников тепла или открытого огня, таких как духовки или электрические нагреватели.
- У некоторых людей может быть кожная аллергическая реакция на пластик, кожу, ткань и другие материалы, и в местах длительного контакта с этими компонентами изделия могут наблюдаться покраснение, отечность, воспаление и другие симптомы. Если у вас наблюдаются такие симптомы, немедленно прекратите использование изделия и обратитесь к врачу.
- Не используйте непроверенные или несовместимые адаптеры питания или кабели передачи данных, которые могут повредить часы и его аксессуары либо привести к возгоранию, взрыву и другим опасным ситуациям.
- Радиоволны, генерируемые изделием, могут влиять на работу медицинских имплантатов или персональных медицинских устройств, таких как кардиостимуляторы и слуховые аппараты. Если вы используете какие-либо медицинские устройства, узнайте у производителя о возможных ограничениях относительно данного изделия.
- Не утилизируйте это изделие и его аксессуары как обычные бытовые отходы. Соблюдайте местные нормы, которые регулируют утилизацию этого изделия и его аксессуаров, и содействуйте правильной переработке изделия.

11 Ремонт и Обслуживание

- Избегайте попадания на устройство моющих средств, таких как мыло, дезинфицирующие средства для рук, пена для ванн или очищающий лосьон, чтобы остатки химических веществ не раздражали кожу, не вызывали коррозию устройства и не понижали его водозащитные свойства.
- После ношения устройства во время купания (для устройств, которые предусмотрены для купания), плавания (для устройств, которые предусмотрены для плавания) или потоотделения как можно скорее очистите и высушите устройство.
- Кожаный ремешок не является водонепроницаемым. Избегайте намочения ремешка, поскольку это может сократить срок его службы.
- При использовании светлых ремешков избегайте контакта с темной одеждой для предотвращения изменения цвета.
- Не надевайте часы во время занятий сноубордингом, прыжками в воду, подводным плаванием, катанием на водных лыжах, во время посещения душа, горячих источников, саун (парных), а также во время других видов деятельности, связанных со скоростными водными потоками.
- Не оставляйте устройство надолго под воздействием прямых солнечных лучей. Слишком высокая или низкая температура окружающей среды может привести к сбоям в работе устройства.
- Обращайтесь с устройством осторожно при транспортировке. Держите устройство сухим и вдали от влаги.

12 Устранение неполадок

Ознакомьтесь с разделом «Часто задаваемые вопросы» на веб-сайте: <https://support.amazfit.com/en>.

13 Гарантия и политика возврата

Ограниченная гарантия Amazfit распространяется на продукцию Amazfit в отношении производственных дефектов, начиная с даты первоначальной покупки. Гарантийный срок составляет 12 месяцев или другой период времени, который требуется согласно применимому законодательству страны покупателя. Наша гарантия дополняет права, предусмотренные применимым законодательством по защите прав потребителей.
Официальный веб-сайт: en.amazfit.com
Служба поддержки: support.amazfit.com

14 Дополнительная информация

Изготовитель: Аньхуэй Хуами Информэйшн Тэкнолдж Ко., Лтд, Каб. 1201, зд. А4, Нэйшэнл Энимейшн Индастри Бэйс, № 800, зап. шоссе Ванцзян, Зона высоких технологий, г. Хэфэй, Китай.
Импортер в России: ООО "Атлас", 690068, Россия, Приморский край, г. Владивосток, пр-т 100-летия Владивостока, дом 155, корпус 3, офис 5.

Сделано в Китае.

TM Amazfit.