



01 Қаптаманың ішіндегісі



Бауы бар ақылды сағат x 1 дана



Зарядтау құрылғысы x 1 дана



Пайдалану жөніндегі нұсқаулық x 1 дана

200

02 Сағат туралы



Ескертпе. Егер сағат жоғарғы батырманы басудан және ұстап тұрудан кейін қосылмаса, оларды зарядтаңыз және әрекетті қайталаңыз.

201

03 Сағатты түйіндістіру

- Оған қолданбаны жүктеу үшін ұялы телефонның көмегімен пайдаланушы нұсқаулығынан QR-кодты сканирлеңіз. Қолданбаның соңғы нұсқасын да Google Play немесе Apple App Store дүкенінен жүктеуге болады.
- Қолданбаны ашыңыз, есептік жазбаны тіркеңіз және кіруді орындаңыз.
- Сағатпен дұрыс түйіндістіру үшін қолданбада көрсетілетін нұсқаулықтарды орындаңыз. Түйіндістіруді аяқтағаннан кейін сағатта дұрыс уақыт көрсетіледі.
- Қажет болса, сағаттың басқа функцияларын теңшеуге болады.



Zerr қолданбасын жүктеу

202

Ескертпе.

- Ең үздік нәтижелерді алу үшін қолданбаның ең жаңа нұсқасын қолданыңыз.
- Қажетті операциялық жүйе: Android 5.0, iOS 10.0 немесе барынша ескі нұсқалар.
- Ұялы телефонда Bluetooth көмегімен сағатқа тікелей түйіндістіруді орындамаңыз. Сағатпен дұрыс түйіндістіру үшін қолданбада көрсетілетін нұсқаулықтарды орындаңыз.

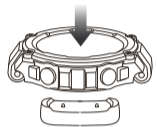
203

04 Сағатты зарядтау

- Құрылғыны зарядтау кабелін қуат бейімдегішіне немесе USB компьютердің жалғағышына жалғаңыз.
- Сағатты зарядтау базасына орнатыңыз. Сағаттың бағытына және жайғасымына назар аударыңыз, сонымен қатар, сағаттың артқы панеліндегі металл түйіспелер зарядтау базасына тығыз жанасатынына көз жеткізіңіз.
- Зарядтау басталған кезде, сағаттың экранында зарядтау барысы көрсетіледі.

Ескертпе.

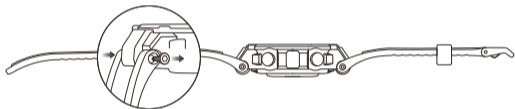
- Сағатпен жиынтықта жеткізілетін зарядтау базасын қолданыңыз. Зарядтаудың алдында зарядтау базасы құрғақ екеніне көз жеткізіңіз.
- 1А немесе одан артық күштік бейімдегішті қолданыңыз.



204

05 Сағат бауын алып тастау және бекіту

Егер сізге бауды алып тастау немесе тағу керек болса, бұрамасын бір жағынан бұрағышпен ұстап тұрыңыз және төменгі суретте көрсетілгендей басқа жағынан сомынды бұраңыз.



Ескертпе.

Бауын бекіткеннен кейін оның сәтті бекітілгеніне көз жеткізіп, жақсылап тартыңыз.

205

06 Тағу

- Сағат бауын таққан кезде, оны тым босатпаңыз, бірақ тері тыныс алуы үшін тым қатты тартпаңыз. Бұл ыңғайлылық сезімін және қадағаның тиісті жұмысын қамтамасыз етеді.
- Қанның оттегімен қанығуын өлшеген кезде сағатты дұрыс тағыңыз. Сағатты кәрі жілік-білезік буынына тақпаңыз, қолыңызды түзу ұстаңыз, сағаттың білек терісіне ыңғайлы (тығыздығы орташа) жанасуын бақылаңыз және өлшеу процесі кезінде қолыңызды қозғалтпаңыз. Сыртқы факторлардың әсері (қолды бугу, қолды тербеу, қолдағы шаш, татуировка және т.б.) кезінде, өлшеу нәтижесі қате болуы мүмкін немесе өлшеу нәтижелерді шығармай қатеман аяқталуы мүмкін.
- Жаттығуларды орындаған кезде сағат бауын қаттырақ тартуды және одан кейін босатуды ұсынамыз.

206

07 Негізгі параметрлер

Өнімнің үлгісі: A2013

Кіріс қуаты: 5В тұр. ток 500 мА ең көбі

Bluetooth нұсқасы: V5.0

Шығыс қуат BLE: <5 дБм

Өнімді сертификаттау туралы ақпаратпен «Теңшелімдер > Жүйе» Реттеу» бетінде танысуға болады. Құрылғыға қойылатын талаптар: Android 5.0 немесе iOS 10.0 немесе ең соңғы нұсқалары бар құрылғылар



Bluetooth® сөздік белгісі мен логотиптері- Bluetooth SIG, Inc. компаниясының тіркелген тауар белгілері болып табылады. Кез келген мұндай Anhui Huami Information Technology Co., Ltd. белгілерін қолдану лицензия бойынша жүргізіледі. Басқа тауар белгілері мен сауда маркалары тиісті иелердің меншігі болып табылады.

207

Жұмыс температурасы: 0-45°C

Су өткізу класы: 10ATM

Bluetooth жиілігі: 2400-2483.5 МГц

Дайындаушы-ел: Қытай

08 Сертификаттар

Нормативтер мен Amazfit T-Rex Pro байланысты өнімнің/сайжестік логотиптерін сертификаттау туралы қосымша ақпарат алу үшін Amazfit T-Rex Pro құрылғыңыздағы Нормативтік құжаттарға өтіңіз.

09 Батареяны қолдану кезінде сақтық шаралары

- Бұл құрылғы алып тастауға немесе ауыстыруға болмайтын кіріктірілген батареямен жабдықталған. Батареяны өз бетіңізге бөлшектемеңіз және түрлендірмеңіз.
- Батареяны отқа немесе ыстық тұмшапешке салу, сондай-ақ батареяның механикалық бұзылуы немесе кесілуі жарылысқа әкелуі мүмкін.
- Төтенше жоғары температурасы бар ортаға батареяны салу жарылысқа немесе жанғыш сұйықтықтың немесе газдың жылыстауына әкелуі мүмкін.
- Батареяны төтенше төмен қысымға ұшырату жарылысқа немесе жанғыш сұйықтықтың немесе газдың жылыстауына әкелуі мүмкін.

208

10 Қауіпсіздік туралы ескерту

- Балаларға және үй жануарларына осы бұйымды және оның керек-жарақтарын тістеуге немесе жұтуға жол бермеңіз, өйткені бұл жарақатқа әкелуі мүмкін.
- Осы бұйымды тым жоғары немесе төмен температурасы бар жерлерде қалдырмаңыз, өйткені бұл бұйымның тұтануына немесе жарылуына әкелуі мүмкін.
- Бұйымды тұмшапештер немесе электрлік қыздырғыштар сияқты жылу немесе ашық от көздерінің жанында орналастырмаңыз.
- Кейбір адамдарда пластикке, былғарыға және басқа материалдарға терінің аллергиялық реакциясы болуы мүмкін және бұйымның осы құрауыштарына ұзақ уақыт бойы жанасу жерлерінде қызару, ісігендік, қабыну және басқа симптомдар байқалуы мүмкін. Егер сізге осындай симптомдар байқалса, дереу бұйымды қолдануды тоқтатыңыз және дәрігерге қаралыңыз.

209

- Сағатты және оның керек-жарақтарын зақымдауы немесе тұтануға, жарылуға және басқа қауіпті жағдайларға әкелуі мүмкін тексерілмеген немесе үйлесімсіз қуат бейімдегіштерін немесе дерек жібери кабельдерін қолданбаңыз.
- Бұйым генерациялайтын радиотолқындар жүрекширатқыштар мен есту аппараттары сияқты медициналық имплантаттардың немесе дербес медициналық құрылғылардың жұмысына ықпал етуі мүмкін. Егер қандай да бір медициналық құрылғыларды қолдансаңыз, өндірушіден осы бұйымға қатысты ықтимал шектеулер туралы біліңіз.
- Осы бұйымды және оның керек-жарақтарын кәдімгі тұрмыстық қалдықтар ретінде қадеге жаратпаңыз. Осы бұйымды және оның керек-жарақтарын қадеге жаратуды реттейтін жергілікті нормаларды сақтаңыз және бұйымды дұрыс қайта өңдеуге қолғабыс етіңіз.

210

11 Жөндеу және қызмет көрсету

- Химиялық заттардың қалдықтары теріні тітіркендірмеуі, құрылғы коррозиясын тудырмауы немесе оның судан қорғайтын қасиеттерін төмендетпеуі үшін, сабын, қолға арналған дезинфекциялайтын құралдар, ванналарға арналған көбік немесе тазарту лосьоны сияқты жуғыш құралдардың құрылғыға тиюін болдырмаңыз.
- Шомылу (шомылу үшін көзделген құрылғылар үшін), жузу (жузу үшін көзделген құрылғылар үшін) немесе тер бөліну кезінде құрылғыны таққаннан кейін, құрылғыны тезірек тазартыңыз және кептіріңіз.
- Былғары бауы су өткізбейтін болып табылмайды. Баудың дымқылдануын болдырмаңыз, өйткені бұл оның қызмет ету мерзімін қысқартуы мүмкін.
- Ақшыл бауларды қолданған кезде түстің өзгеруін болдырмау үшін, күңгірт түсті киімге жанасуын болдырмаңыз.

211

- Құрылғыны тікелей күн сәулесінің әсеріне ұзақ уақытқа қалдырмаңыз. Қоршаған ортаның тым жоғары немесе тым төмен температурасы құрылғы жұмысындағы ақаулықтарға әкелуі мүмкін.
- Тасымалдаған кезде құрылғымен абайлап жұмыс істеніз. Құрылғыны құрғақ күйінде және ылғалдан алшақ ұстаңыз.

12 Ақауларды жою

Мына веб-сайттағы «Жиі қойылатын сұрақтар» бөлімімен танысыңыз: <https://support.amazfit.com/en>.

212

13 Кепілдік және қайтару саясаты

Amazfit шектеулі кепілдігі бастапқы сатып алу күнінен бастап өндірістік кемшіліктерге қатысты Amazfit өніміне таралады. Кепілдікті мерзімі 12 ай немесе сатып алушы елінің қолданыстағы заңнамасына сәйкес талап етілетін басқа уақыт кезеңі. Біздің кепілдік тұтынушылардың құқықтарын қорғау бойынша қолданыстағы заңнамамен көзделген құқықтарды толықтырады.

Ресми веб-сайт: en.amazfit.com
Қолдау қызметі: support.amazfit.com/en

213

Қосымша ақпарат

Өндіруші: Аньхуэй Хуами Информэйшн Текнолоджи Ко., Лтд.
1201 каб., А4 ғим, Нэйшэнл Энзимейшн Индастри Бэйс, № 800, Ванцзян батыс тас жол, Жоғары технологиялар аймағы, Хэфэй қ. Қытай.
Қытайда жасалған.
Импортер / юр.лицо, принимающее претензии в Казахстане: ТОО «ДНС КАЗАХСТАН», г. Нур-Султан, р-н Сарыарқа, пр-т Сарыарқа, эд. 12, Казахстан.
Импорртаушы / Қазақстан шағымдар қабылдайтын заңды тұлға: «DNS OZAQSTAN (ДНС КАЗАХСТАН)» ЖШС, Нур-Султан қаласы, Сарыарқа ауданы, Даңғылы Сарыарқа, ғимарат 12, Қазақстан.
Изготовитель: Аньхуэй Хуами Информэйшн Текнолоджи Ко., Лтд. Каб. 1201, эд. А4, Нэйшэнл Энзимейшн Индастри Бэйс, № 800, зап. шоссе Ванцзян, Зона высоких технологий, г. Хэфэй, Китай.
Импортер: ООО "Атлас", 690068, Россия, Приморский край, г. Владивосток, пр-т 100-летия Владивостока, дом 155, корпус 3, офис 5.
Сделано в Китае.
TM Amazfit.

V.1