

DEXP

РУКОВОДСТВО ПОЛЬЗОВАТЕЛЯ

Фитнес-часы DEXP SW86



Уважаемый покупатель!

Благодарим Вас за выбор нашей продукции.

Мы рады предложить Вам изделия и устройства, разработанные и изготовленные в соответствии с высокими требованиями к качеству, функциональности и дизайну. Перед началом эксплуатации внимательно прочитайте данное руководство, в котором содержится важная информация, касающаяся Вашей безопасности, а также рекомендации по правильному использованию продукта и уходу за ним. Позаботьтесь о сохранности настоящего Руководства и используйте его в качестве справочного материала при дальнейшей эксплуатации изделия.

Назначение устройства

Фитнес-часы предназначены для отображения даты, времени, уведомлений и иной информации, а также для отслеживания различных физиологических показателей.

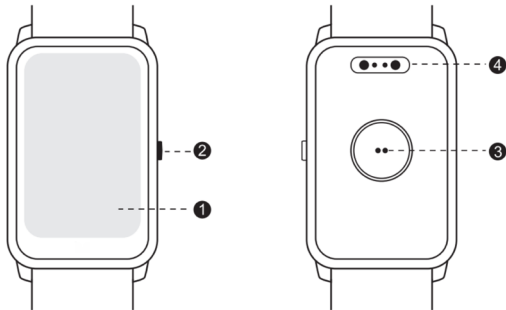
Меры предосторожности

1. Неквалифицированные манипуляции с устройством (модификации, ремонт и т.д.) могут привести к порче устройства. Во избежание лишения права на бесплатное гарантийное обслуживание не вскрывайте корпус устройства самостоятельно, обратитесь в сервисный центр.

2. Не погружайте устройство в воду.
3. Данное устройство генерирует и принимает радиосигналы, что может привести к нежелательным помехам или сбоям в работе устройства. При наличии сбоев в работе вследствие интерференции радиосигнала увеличьте расстояние между данным устройством и приемником (радио/ТВ), не подключайте устройство и приемник к одной розетке. В случае, если проблема не исчезла, обратитесь за консультацией в сервисный центр.
4. Не подвергайте устройство воздействию открытого пламени во избежание риска взрыва аккумулятора.
5. Берегите устройство от сильных ударов и экстремально высоких температур.

Схема устройства

1. Экран.
2. Кнопка включения.
3. Датчик пульса.
4. Зарядный порт.



Установка приложения

- Загрузите приложение «FitCloudPro» из App Store / Google Play / Myapp / Baidu Assistant или отсканируйте QR-код.
- Зарегистрируйтесь в приложении, включите Bluetooth на Вашем смартфоне. После этого откройте приложение, выберите: «устройство», «добавить устройство», «начать поиск», в списке устройств выберите Ваш фитнес-браслет и завершите сопряжение.


Примечание:

Для сопряжения фитнес-браслета со смартфоном на Android необходимо включить функцию определения местоположения в настройках смартфона.







Навигация по меню

Кнопка питания

- Короткое нажатие: включение/выключение экрана, возвращение к предыдущему виду
- Продолжительное нажатие: включение/выключение устройства 

Экран

- Проведите вверх: просмотр сообщения 
- Проведите вниз: открытие меню настроек 
- Проведите влево: открытие меню быстрого доступа 
- Проведите вправо: открытие главного меню 

Основные функции

- Измерение пульса.
- Шагомер.
- Мониторинг сна.
- Измерение артериального давления.
- Режимы тренировок.
- Отслеживание циклов.
- Управление музыкой.
- Уведомления о сообщениях.
- Уведомления о входящих вызовах.

ВАЖНО: результаты измерений устройства не могут использоваться при диагностике и лечении.

Обслуживание и уход

1. Не царапайте сенсор и предохраняйте экран от повреждений.
2. Не погружайте устройство надолго в воду.

3. Не рекомендуется использовать в душе, в сауне, при плавании, в морской воде, в кислотных и щелочных растворах, химических реагентах и других агрессивных жидкостях.
4. Устройство не защищено от воздействия пара.
5. Никогда не используйте спирт, растворитель, бензол или другие растворители и абразивы при очистке устройства.

Установка обновлений

- Уведомления о наличии обновлений приходят в приложении.
- Обновление устанавливается только при заряде батареи выше 60%.
- Во время установки обновления запрещается пользоваться часами

Технические характеристики

- Модель: SW86.
- Экран: 1.57" с разрешением 200 x 320.
- Версия Bluetooth: 5.0.
- Батарея: литий-полимерная, 3.7 В, 180 мА·ч.
- Класс защиты: IP68.
- Совместимость с ОС: Android 5.0 и выше, iOS 11 и выше.
- Размер без ремешка: 46*30*9.5 мм.
- Вес: 30.7 г.

Комплектация

- Фитнес-часы.
- Кабель для зарядки.
- Руководство пользователя.

Правила и условия монтажа, хранения, перевозки (транспортировки), реализации и утилизации

- Устройство не требует какого-либо монтажа или постоянной фиксации.
- Хранение устройства должно производиться в упаковке в отапливаемых помещениях у изготовителя и потребителя при температуре воздуха от -10°C до 50°C и относительной влажности воздуха не более 80 %. В помещениях не должно быть агрессивных примесей (паров кислот, щелочей), вызывающих коррозию.
- Перевозка устройства должна осуществляться в сухой среде.
- Устройство требует бережного обращения, оберегайте его от воздействия пыли, грязи, ударов, влаги, огня и т.д.
- Реализация устройства должна производиться в соответствии с местным законодательством.
- При обнаружении неисправности устройства следует немедленно обратиться в авторизованный сервисный центр или утилизировать устройство.
- После окончания срока службы изделия его нельзя выбрасывать вместе с обычным бытовым мусором. Вместо этого оно подлежит сдаче на утилизацию в соответствующий пункт приема электрического и электронного оборудования для последующей переработки и утилизации в соответствии с федеральным или местным законодательством. Обеспечивая правильную утилизацию данного продукта, вы помогаете сберечь природные ресурсы и предотвращаете ущерб для окружающей среды и здоровья людей, который возможен в случае ненадлежащего обращения.

Дополнительная информация

Изготовитель: Шэньчжэнь Томстар Тэкнолоджи Ко., Лтд. Офисы 2110, 2111, 2112, 2113, 2115, 2116, этаж 21, Международное коммерческое здание Хуафэн, дом 4018, проспект Баоань, подрайон Сисян, район Баоань, город Шэньчжэнь, Китай.

Импортер в России: ООО «Атлас».

690068, Россия, Приморский край, г. Владивосток, проспект 100-летия Владивостока, дом 155, корпус 3, офис 5.

Сделано в Китае.

Внешний вид изделия и его характеристики могут подвергаться изменениям без предварительного уведомления для улучшения качества.

Адрес в интернете: www.dexp.club.



Товар изготовлен (мм.ггг.) / Тауар жасалған күні (аа.жжжж): _____

Для заметок

Для заметок

Гарантийный талон

SN/IMEI: _____

Дата постановки на гарантию: _____

Производитель гарантирует бесперебойную работу устройства в течение всего гарантийного срока, а также отсутствие дефектов в материалах и сборке. Гарантийный период исчисляется с момента приобретения изделия и распространяется только на новые продукты.

В гарантийное обслуживание входит бесплатный ремонт или замена элементов, вышедших из строя не по вине потребителя в течение гарантийного срока при условии эксплуатации изделия согласно руководству пользователя. Ремонт или замена элементов производится на территории уполномоченных сервисных центров.

Срок гарантии: 12 месяцев.

Срок эксплуатации: 24 месяца.

Актуальный список сервисных центров по адресу:

<https://www.dns-shop.ru/service-center/>

www.dexp.club