

GEOZON
SMART**ИНСТРУКЦИЯ
ПОЛЬЗОВАТЕЛЯ****SKY****Обзор устройства**

Экран

Оптический датчик

Контакты ЗУ

Сенсорная клавиша

Зарядка устройства

Перед первым включением зарядите устройство. Для зарядки устройства, поместите его в зарядную станцию, подключив её к источнику питания с выходными параметрами, не превышающими 5В, 2А.

Примечание: Не используйте устройство во время заряда аккумулятора. Для экономии электроэнергии, отключайте зарядную станцию от источника электрического тока после завершения процесса зарядки.

Управление устройством

Включение устройства: Для включения устройства зажмите и удерживайте сенсорную клавишу в течение 6-ти секунд.



Зажмите и удерживайте

Навигация по меню: Для навигации по меню устройства используется сенсорная клавиша. Для перемещения между пунктами меню кратковременно нажимайте на сенсорную клавишу, для выбора необходимого пункта меню зажмите и удерживайте сенсорную клавишу в течение 4-х секунд.




Для перемещения - нажмите, для выбора - зажмите и удерживайте

Выключение устройства: Для выключения устройства выберите соответствующий пункт меню в разделе «Настройки».

Функции устройства**Главный экран:**

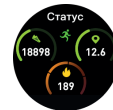
На главном экране устройства отображаются текущие время и дата. Для смены оформления главного экрана, удерживайте сенсорную клавишу в течение 6 секунд.

**Уведомления**

В меню «Уведомления» вы можете просматривать полученные уведомления. Выбор уведомлений осуществляется короткими нажатиями на сенсорную клавишу.

**Управление музыкой:**

В меню «Управление музыкой» вы можете управлять воспроизведением музыки на вашем смартфоне. Выбор необходимого пункта осуществляется короткими нажатиями на сенсорную клавишу.

**Статус:**

В меню «Статус» вы можете просматривать текущий статус вашей активности: количество шагов, пройденное расстояние, потраченные калории.

**Сон:**

В меню «Сон» отображаются данные о времени и качестве сна.

**Пuls:**

В пункте «Пuls» вы можете проверить текущее значение вашего сердечного ритма (измерение происходит автоматически).

**Давление:**

В пункте «Давление» вы можете проверить текущее значение вашего артериального давления (измерение происходит автоматически).


**Уровень кислорода в крови:**

В меню «Насыщенность кислородом» вы можете проверить текущее количество кислорода в крови (измерение происходит автоматически).



Спорт

В меню «Спорт» вы можете выбрать тренировку для отслеживания спортивных занятий «Бег», «Альпинизм», «Велосипед», «Футбол», «Баскетбол».




Настройки

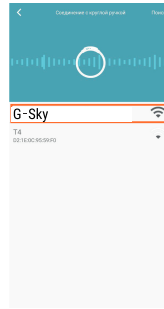
В меню настроек вы можете просмотреть сведения об устройстве и выключить устройство.

Сопряжение устройства со смартфоном

Скачайте и установите на свой смартфон приложение «Wearfit 2.0».



На главном экране приложения выберите пункт «Подключить устройство» и выберите устройство «G-Sky»:



Обратите внимание, что для корректной работы приложения требуется предоставить ему требуемые разрешения.

Внимание:

- Не подвергайте устройство чрезмерным механическим воздействиям.
- Не допускайте контакта устройства с бензолом, растворителями или другими химическими веществами.
- Не используйте устройства вблизи сильного магнитного поля.
- Не используйте устройство во время водных процедур.
- Не разбирайте, не ремонтируйте устройство.
- Не бросайте устройство в огонь.

Предупреждение:

Данное устройство не является медицинским прибором и не может использоваться для диагностики и самодиагностики функционального состояния организма. Информация о частоте сердечного ритма, артериальном давлении и количестве кислорода в крови являются справочной информацией и не предназначены для медицинских целей.



УМНЫЕ ВЕЩИ
ДЛЯ УМНЫХ ЛЮДЕЙ

Модель Sky

Питание:

Экран:

Тип АКБ Li-ion

Диагональ 1.22"

Ёмкость АКБ 170мАч

Тип экрана TFT

Корпус:

Разрешение экрана 240*204

Материал Металл

Коммуникации и связь:

Водозащита IP67

Версия Bluetooth 4.0

©2019 Geozon™. Все права защищены. Все торговые марки являются торговой собственностью их владельцев. Любые характеристики могут быть изменены без предварительного уведомления. Уполномоченное производителем лицо: ООО «МОБАЙЛ ТРЕЙД», 125367, г. Москва, Полесский пр-д, д.16, оф.201, пом.1. Телефон техподдержки: 88002228040 Произведено в КНР.

Изготовитель: SAN HE MING CO., LIMITED. (SAN HE МИНГ КО., Лимитед)

Адрес: 11/Ф. АХА Centre, 151 Gloucester Road, Wanchai, Hong Kong, PRC. (11/Ф. АХА Центр, 151 Глоучестер, Ванчай, Гонконг, КНР.)

Импортер: ООО "ТРЕЙД-ИМПОРТ"

Адрес: 108811, Россия, город Москва, 22-й километр Киевское Шоссе (п. Московский), Домовладение 4, строение 2.

