

**Redmi Watch 2 Lite**

**смарт-сағатының пайдаланушы нұсқаулығы**



## Бұйымның сипаттамасы

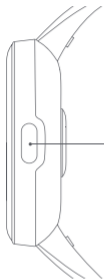
---

Пайдаланар алдында осы нұсқаулықты мұқият оқып шығыңыз. Оны сақтап қойыңыз — ол сізге алдағы уақытта қажет болуы мүмкін.

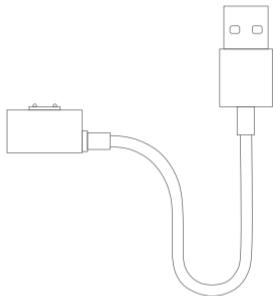


**Ескертпе.** Пайдаланушы нұсқаулығындағы бұйымның, керек-жарақтың және пайдаланушы интерфейсінің суреттері тек таныстыру мақсатында ұсынылған. Құрылғының нақты сипаттамалары және оның функциялары өнімді жақсартуға байланысты әртүрлі болуы мүмкін.

Смарт-сағат күнді, уақытты, хабарламаларды және басқа да ақпаратты көрсетуге, сондай-ақ түрлі физиологиялық көрсеткіштерді қадағалауға арналған.



Функционалдық түйме



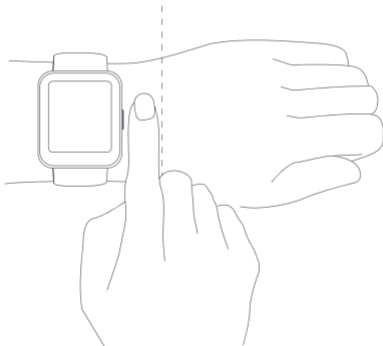
Зарядауға арналған кәбіл

## Смарт-сағатты тағу жолы

---

Күнделікті пайдалану үшін сағатты бауын білегіңізге ыңғайлы етіп, білезік сүйегінен шамамен бір саусақ еніндей қашықтыққа орналастырып тағыңыз. Тамыр соғысының датчигі деректерді дұрыс жинауы үшін бауын реттеңіз.

**Ескертпе.** Сағат бауы жеткілікті тартылмаса, бұл тамыр соғысы датчигінің деректерді жинауына әсер етуі мүмкін.



## Іске қосу жөніндегі нұсқаулар

---

Сағат функцияларын тиімдірек басқару үшін Xiaomi Wear немесе Xiaomi Wear Lite қолданбасын жүктеп алып, орнатыңыз және қосымша қызметтерге қол жеткізу үшін Xiaomi akkaунтыңызға кіріңіз.

**Ескертпе:** мұнда сипатталған әрекеттер Xiaomi Wear/Xiaomi Wear Lite қолданбасынан оның жаңартылуына байланысты сәл өзгеше болуы мүмкін, экрандағы нұсқауларды орындаңыз.

1. Сағатты қосу үшін функцияналдық түймесін басып тұрыңыз. Сағаттағы QR-кодты телефонмен сканерлеңіз, содан кейін Xiaomi Wear немесе Xiaomi Wear Lite қолданбасын жүктеп алып, орнатыңыз. Сондай-ақ оны қолданбалар дүкенінен немесе төмендегі QR-кодты сканерлеу арқылы жүктеп алуға және орнатуға болады.
2. Xiaomi Wear немесе Xiaomi Wear Lite қолданбасын ашып, Xiaomi akkaунтыңызға кіріңіз. «Құрылғы қосу» пәрменін таңдап, сағатты қосу үшін нұсқауларды орындаңыз.



Қолданбаны жүктеп алу үшін QR-кодты сканерлеңіз  
Android құрылғысы: Xiaomi Wear қолданбасы/iOS құрылғысы: Xiaomi Wear Lite қолданбасы

## Жұптау

---

Смартфоныңыз бен сағатыңыздың дисплейінде бірдей код көрсетілгенде, процесті аяқтау үшін «Жұптау» түймесін басыңыз.

### **Ескертпелер.**

Жұптастыру кезінде смартфондағы Bluetooth функциясы қосұлы екенін және сағаттың телефонға сенімді қосылғанын тексеріңіз.

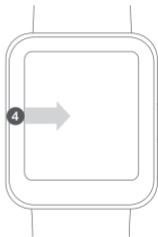
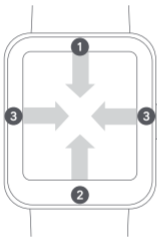
Код тек сағат дисплейінде көрсетілсе, смартфоныңыздың хабарламалар тізімінде жұптастыру сұрауы болуын тексеріңіз.

Қолданбада қосу үшін сағатты таба алмасаңыз немесе пайдалану кезінде ол телефонға қосылмаса, зауыттық параметрлерге оралу үшін сағаттағы функция түймесін 3 секунд басып тұрыңыз, содан кейін әрекетті қайталаңыз.

## Нұсқаулық

---

1. Хабарламаларды көру: негізгі экранда жоғарыдан төмен сырғытыңыз
2. Басқару тақтасына кіру: негізгі экранда төменнен жоғары қарай сырғытыңыз
3. Виджетті ауыстыру: негізгі экранда солға немесе оңға сырғытыңыз
4. Қайтару: басқа экран бетінде солдан оңға сырғытыңыз



## GPS және A-GPS

---

Сағат GPS (Global Position System) технологиясы арқылы орналасқан жерді бақылауды жүйесін қолдайды. Жүгіру сияқты ашық ауада жаттығу кезінде GPS автоматты түрде қосылып, сіздің орналасқан жеріңізді тапқанда хабарлайды және аяқталған кезде бақылауды тоқтатады.

Ашық кеңістіктер GPS жұмысы үшін ең қолайлы; егер сіз адамдар көп жерде болсаңыз, қолыңызды көтеру арқылы GPS геолокациясының дәлдігін жақсартуға болады. Жаттығуды GPS жұмыс істей бастағаннан кейін ғана бастау ұсынылады.

Сағат тікелей GPS жерсеріктерінен алынған деректерді пайдалана отырып, геолокацияны жылдамдата алатын Assisted GPS (A-GPS) функциясымен жабдықталған. Сағат телефонға Bluetooth арқылы қосылғанына көз жеткізіңіз, деректер Xiaomi Wear немесе Xiaomi Wear Lite қолданбасы мен сағат арасында автоматты түрде синхрондалады, ал A-GPS деректері автоматты түрде жаңартылады. Деректер жеті күн қатарынан синхрондалмаған болса, A-GPS деректері ескірген болып саналады. Бұл жағдайда геолокация туралы ақпаратты қайтадан алу керек. Геолокация ақпаратын жаңарту үшін сағатыңызда сырттағы жаттығулар бетін ашуға болады.

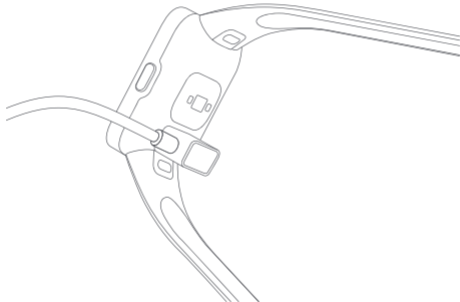


## Зарядтау

---

Батарея деңгейі төмен болғанда сағатыңызды зарядтаңыз. Зарядтау кәбілін суретте көрсетілгендей сағатқа жалғаңыз.

**Ескертпе.** Магниттік зарядтау кәбілін қуат көзіне жалғаған кезде кәбілдің өткізгіш элементтермен жанаспайтынына көз жеткізіңіз. Мұндай байланыс қысқа тұйықталуға әкелуі мүмкін.



## Бауды реттеу, орнату және алу

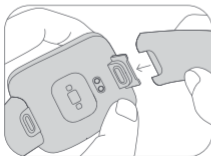
---

Бау тоғасының орнын білегіңіздің шеңберіне сәйкес реттеңіз. Төмендегі суреттерде бауды тағу немесе шешу жолы көрсетеді. Баудың мықтап бекітілгенін тексеру үшін бауды тартыңыз.

Бауды шешіп алу: бір қолыңызбен босату түймесін басып, бір уақытта екінші қолыңызбен бауды тартыңыз.



Бауды орнату: баудың тесігін сағатпен сәйкестендіріңіз және сағатты оған сырт еткенше салыңыз.



## Сақтық шаралары

---

- Білезіктегі тамыр соғысын өлшеген уақытта, білегіңізді қозғалтпаңыз.
- Білезіктің су өткізбеушілік деңгейі - 5 ATM. Онымен бассейнде немесе жағаға жақын жерде жүзе аласыз. Алайда оны ыстық су көздері, сауналар, душтар сияқты жоғары температуралы және/немесе ылғалды жерлерде, сондай-ақ тереңге сүңгу және белсенді су спорты түрлерімен (мысалы, дайвинг, аквалангпен сүңгу немесе серфинг) айналысу кезінде қолдануға болмайды. Сондай-ақ киіміңізді жуар алдында сағатыңызды шешіп алуды ұмытпаңыз.
- Сағаттың сенсорлық экраны су астында жұмыс істемейді. Су тиген соң білезікті қолданбас бұрын, оның бетіндегі артық суды жұмсақ шүберекпен сүртіп алыңыз.
- Қолдану кезінде сағат бауын тым қатты тартпаңыз. Жанасу орны құрғақ болуы керек. Бауды үнемі сумен жуып отырыңыз. Теріге тиген жерде қызару немесе ісіну пайда болса, сағатты пайдалануды дереу тоқтатып, медициналық көмекке жүгініңіз.
- Бау тесігінің ішкі жағында өнім туралы ақпарат берілген. Оны оқу үшін бауды алыңыз.
- Сағатты зарядтау үшін жеткізілім жиынтығында берілген зарядтағышты пайдаланыңыз. Тек жергілікті қауіпсіздік стандарттарына сәйкес келетін немесе сертификатталған және уәкілетті өндірушілер жеткізген қуат адаптерін пайдаланыңыз.
- Зарядтау кезінде қуат адаптерінің, зарядтағыштың және сағаттың бетіне ылғал тимеуін қадағалаңыз. Су қолмен ұстамаңыз. Құрылғыларға су және басқа сұйықтықтар тимеуі керек.
- Сағаттың жұмыс температурасының ауқымы: 0–45 ° C. Қоршаған орта температурасы тым жоғары немесе тым төмен болса, сағат дұрыс жұмыс істемеуі мүмкін.
- Сағат кіріктірілген аккумулятормен жабдықталған. Аккумуляторға немесе сағатқа зақым келтірмеу үшін аккумулятор өзіңіз бөлшектемеңіз немесе ауыстырмаңыз. Аккумуляторды тек сервистік орталықтың өкілетті қызметкері ауыстыруы керек. Бұл ережені орындамау, аккумулятордың сәйкес келмейтін түрі пайдаланылса, адам дене жарақатын алуы мүмкін.

- 
- Сағатты бөлшектемеңіз, сындырмаңыз немесе жақпаңыз. Батареяның көлемі үлкейсе немесе одан сұйықтық ақса, оны пайдалануды дереу тоқтатыңыз.
  - Жарылыс болмауы үшін сағат пен аккумуляторды отқа тастамаңыз.
  - Бұл сағат медициналық құрылғы емес. Олар ұсынған деректер немесе ақпарат ауруды диагностикалау, емдеу немесе алдын алу үшін пайдаланылмауы керек.
  - Сағат пен оның керек-жарақтарында шағын бөлшектер болуы мүмкін. Бала байқаусызда оларды жұтып қоймауы және сағатты зақымдамауы үшін, сондай-ақ басқа қауіпті жағдайлар орын алмауы үшін құрылғыны балалардың қолы жетпейтін жерде сақтаңыз.
  - Бұл сағат – ойыншық емес. Оларды балалардың қолы жетпейтін жерде сақтаңыз.
  - Егер сағат ұзақ уақыт бойы пайдаланылмаса, оны толығымен зарядтап, желіден ажыратып, салқын, құрғақ жерде сақтаңыз. Сағатыңызды кем дегенде 3 айда бір рет зарядтаңыз.
  - Теріге тиген жері қызарып немесе ісіп кетсе, құрылғыны қолдануды дереу тоқтатып, медициналық көмекке жүгініңіз.
  - Батареяларды қоқыс алаңдарына әкелілетін тұрмыстық қалдықтармен бірге тастамаңыз. Жою үшін жергілікті заңдар мен ережелерді орындаңыз.
  - Батареяны өте жоғары температура ортасына қалдыру жарылысқа немесе жанғыш сұйықтықтың немесе газдың ағып кетуіне әкелуі мүмкін.
  - Аккумулятор өте төмен ауа қысымына ұшырату жарылысқа немесе жанғыш сұйықтықтың немесе газдың ағып кетуіне әкелуі мүмкін.
  - Бұйымның индикаторын пайдаланған кезде балалардың немесе жануарлардың көзінен аулақ ұстаңыз.

## Техникалық сипаттамалары

---

Бұйым: смарт-сағат

Атауы: Redmi Watch 2 Lite смарт-сағаты

Үлгісі: M2109W1

Дисплей экраны: диагоналі 1,55 дюйм және анықтығы 320×360 болатын тікбұрышты жұқа пленкалы транзисторлы (TFT) экран.

Сымсыз қосылым: Bluetooth® 5.0 (энергияны аз тұтынатын Bluetooth)

Датчиктер: жүрек соғу жиілігінің оптикалық сенсоры, акселерометр, гироскоп, электронды компас

Акумулятор сыйымдылығы: 262 мА•сағ.

Өнімнің өлшемдері: 41,2 . 35,3 . 10,7 мм (бау мен шығыңқы жерлерді қоспағанда)

Су өткізбеушілік: 5 ATM

Геопозицияны анықтау:

GPS/GLONASS/Galileo/BeiDou

GPS/GLONASS/ Galileo/BeiDou тарату жиілігі: 1559–1610 МГц

Сағаттың таза салмағы: 35 г (бауын қоса алғанда)

Бау материалы: термополиуретан

Бау тоғасының материалы: поликарбонат + 30 % шыныталшық

Реттелетін ұзындығы: 140–210 мм

Үйлесімділігі: Android 6.0 және iOS 10.0

немесе одан кейінгі нұсқалары Батарея түрі: литий-ионды полимерлі акумулятор

Кіріс кернеуі: 5 В 

Кіріс тогы: 1 А

Жұмыс температурасы: 0 °С-тан 45 °С-қа дейін

Ең жоғары шығыс қуаты: ≤ 13 дБм

Жиіліктің жұмыс ауқымы: 2400–2483,5 МГц

Bluetooth® сөз белгісі мен логотиптері – Bluetooth SIG, Inc. компаниясына тиесілі және лицензия бойынша Xiaomi Inc пайдаланатын тіркелген сауда белгілері. Басқа тауар белгілері және сауда атаулары тиісті иелерінің меншігі болып табылады.

## Монтаждау, сақтау, тасымалдау (тасу), сату және кәдеге жарату ережелері мен шарттары

---

- Құрылғы қандайда бір монтаждауды немесе тұрақты бекітуді талап етпейді.
- Құрылғыны құрғақ жерде сақтау және тасымалдау керек.
- Құрылғыны өткізу жергілікті заңнамаға сәйкес жүргізілуі тиіс.
- Бұйымның қызмет ету мерзімі аяқталған соң оны әдеттегі тұрмыстық қоқыспен бірге тастауға болмайды. Оның орнына, оны федералдық немесе жергілікті заңнамаға сәйкес қайта өңдеу және кәдеге жарату үшін электрлік және электронды жабдықты тиісті қабылдау пунктіне кәдеге жаратуға жіберу керек. Осы өнімді дұрыс кәдеге жарату арқылы сіз табиғи ресурстарды сақтауға көмектесесіз және тиісті түрде пайдаланбау салдарынан қоршаған ортаға және адамдардың денсаулығына зиян келу жағдайларының алдын аласыз.

Бұл өнімді қабылдау және кәдеге жарату пункттері туралы қосымша ақпаратты жергілікті муниципалдық органдардан немесе тұрмыстық қалдықтарды шығаратын кәсіпорыннан алуға болады.

- Құрылғыда ақаулық анықталған жағдайда, дереу өкілетті сервистік орталыққа хабарласқан немесе құрылғыны кәдеге жаратқан жөн.

---

Redmi Watch 2 Lite смарт-сағатының нормативтік ақпаратын, сертификаттарын және сәйкестік логотиптерін көру үшін "Настройки" > "О часах" > "Нормативы" (Баптаулар > Сағат туралы > Ережелер) тармағына өтіңіз.

Бұйымның жұмыс температурасы — 0°C-тан 45°C-қа дейін, сақтау температурасы -20°C-тан 45°C-қа дейін, сақтау кезіндегі ылғалдылық 5-90% құрайды. Бұйымды экстремалды температураларға немесе жоғары ылғалдылыққа ұшыратпаңыз. Жұмыс температурасы немесе сақтау температурасы жұмыс ауқымынан тыс болғанда, бұйым істен шығуы және батареяның қызмет ету мерзімі қысқаруы мүмкін.

Бұйым көлікте қалдырылса немесе тікелей күн сәулесінің астында ұзақ уақыт болса, температура жұмыс температурасынан асып кетеді. Бұл жағдайда өнімді күн сәулесі тікелей түспейтін салқын, жақсы желдетілетін жерге апарыңыз, содан кейін оны қайта іске қосып көріңіз.

## **Кепілді қызмет көрсету шарттары**

Өндіруші бүкіл кепілдік мерзімінде құрылғының ақаусыз жұмыс істеуіне және жинау кезінде оның материалында ақаулар жоқтығына кепілдік береді.

Кепілдік мерзімі бұйымды сатып алған сәттен бастап саналады және тек жаңа өнімдерге қолданылады.

Кепілдік қызмет көрсету пайдаланушының нұсқаулығына сәйкес өнімді пайдалану шартымен, кепілдік мерзімі ішінде өкілетті сервис орталықтарының аумағында тұтынушының кінәсіз істен шыққан элементтерді тегін жөндеуді немесе ауыстыруды қамтиды.

Сервистік орталықтардың жаңартылған тізімі мына мекенжайда:

<http://www.dns-shop.ru/technical-support/>.

## Қосымша ақпарат

---

**Өндіруші:** Сяоми Коммьюникейшнз Ко., Лтд.

#019, 9-шы қабат, 6-ғимарат, Си'эрци орталық өтпе жолы 33, Хайдянь ауданы, Бежін, Қытай.  
Қытайда жасалған.

**Импортер / юр. лицо, принимающее претензии в Казахстане:**

ТОО «ДНС КАЗАХСТАН», г. Нұр-Сұлтан, р-н Сарыарқа, пр-т Сарыарқа, зд. 12, Қазақстан.

**Импорттаушы / Қазақстанда шағымдар қабылдайтын заңды тұлға:**

«DNS QAZAQSTAN (ДНС КАЗАХСТАН)» ЖШС, Нұр-Сұлтан қаласы, Сарыарқа ауданы,  
Сарыарқа даңғылы, 12-ғимарат, Қазақстан.

TM: Mi

**Дайындаушы уәкілеттік берген тұлға:** "МИНТЕСТ" ЖШҚ,

119619, Ресей, Мәскеу қаласы, Чоботовская 1-ші саяжолы, 23 Б үй.

Тауар Еуразиялық экономикалық одақтың 037/2016 ЕАЭО ТР «Электр техникасы және радиоэлектроника бұйымдарында қауіпті заттардың қолданылуын шектеу туралы» техникалық регламентінің талаптарына сәйкес келеді.

Өнім сипаттамалары мен өнім туралы ақпарат пайдаланушыға хабарланбай өзгертілуі мүмкін. Құрылғының іс жүзіндегі интерфейсі осы нұсқаулықта көрсетілгеннен өзгеше болуы мүмкін.

Тауардың шығарылған күні, сондай-ақ кепілдік және пайдалану мерзімдері қаптамада көрсетілген.



V.1



GP

7011AA002317