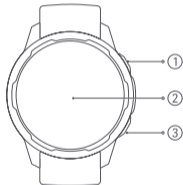


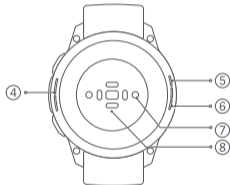
Смарт-сағат Xiaomi Watch S1 Active
Пайдалану бойынша нұсқаулық

Өнімнің сипаттамасы

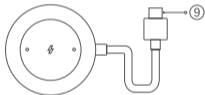
Қолданар алдында осы нұсқаулықты мұқият оқып шығыңыз. Оны сақтаңыз – сізге болашақта қажет болуы мүмкін.



Сағат



Зарядтау кәбіл



- ① Қуат батырмасы
- ② Дисплей
- ③ Жылдам қатынау батырмасы
- ④ Спикері
- ⑤ Микрофон
- ⑥ Атмосфералық қысым датчигі
- ⑦ Байланыс беті
- ⑧ Импульстік сенсор
- ⑨ USB қосқышы

Ескерту. Пайдаланушы нұсқаулығындағы өнімнің, компоненттердің және пайдаланушы интерфейсінің суреттері тек ақпараттық мақсатта ұсынылған. Құрылғының нақты сипаттамалары және оның функциялары өнімнің жақсаруына байланысты әр түрлі болуы мүмкін.

Сағатты қосу

Сағат функцияларын тиімді басқару үшін қосымшаны жүктеп алыңыз және орнатыңыз, сонымен қатар қосымша қызметтерге қол жеткізу үшін Xiaomi есептік жазбасына кіріңіз.

1. Сағатты қосу үшін қуат батырмасын басып тұрыңыз.
2. Бағдарламаны жүктеу және орнату үшін телефон арқылы экрандағы QR кодын сканерлеңіз. Сондай-ақ, қосымшаны қолданбалар дүкенінен немесе көрсетілген QR кодындағы сілтеме арқылы жүктеуге болады.

Ескерту. Мұнда сипатталған операциялар жаңартуға байланысты қосымшада көрсетілгеннен сәл өзгеше болуы мүмкін. Экрандағы нұсқауларды орындаңыз.

3. Бағдарламаны ашып, Xiaomi есептік жазбасына кіріңіз. Қосылатын сағаттарды таңдап, оларды телефонмен жұптастыру туралы нұсқауларды орындаңыз.

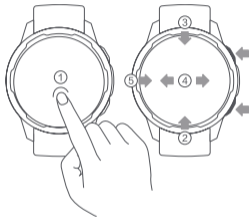
- Телефондағы Bluetooth функциясы қосылғанына және сағат телефонға дұрыс қосылғанына көз жеткізіңіз.
- Жұптау кезінде телефонда және сағаттарда бірдей жұптау коды көрсетілгеніне көз жеткізіңіз.
- Егер бұл код тек сағат дисплейінде көрсетілсе, телефонның хабарландыру тізімінде жұптастыру сұрауын тексеріңіз.



QR кодын сканерлеңіз және Телефонның бағдарламалық жасақтамасының нұсқасына сәйкес келетін бағдарламаның қажетті нұсқасын жүктеңіз.

Нұсқаулық

- ① Негізгі экранды түртіп, саусағыңызды ұстап тұрыңыз: сағат нөмірін көрсету/ жасыру.
- ② Жоғары қарай сырғытыңыз: негізгі экранда басқару тақтасын ашыңыз.
- ③ Төмен қарай сырғытыңыз: негізгі экранда хабарландыруларды қараңыз.
- ④ Солға / оңға сырғытыңыз: негізгі экранда виджеттерді ауыстырыңыз.
Оңға сырғытыңыз: кез-келген беттен
- ⑤ (негізгі экраннан басқа) алдыңғы бетке оралу.



Қуат батырмасы

- 3 секунд басып тұрыңыз: сағатты қосыңыз. Егер сағат қосулы болса, экранда келесі опциялар көрсетіледі: зауыттық параметрлерді өшіру, қайта қосу немесе қалпына келтіру.
- 15 секунд басып тұрыңыз: мәжбүрлі қайта жүктеу.
- Негізгі экранды ашу арқылы басыңыз: функциялар тізіміне кіру.
- Кез келген басқа бетті басыңыз: Негізгі экранға оралу.

Жылдам қатынау батырмасы

- Негізгі экранды ашу арқылы нұқыңыз: жылдам қол жетімділік функциясын пайдалану (әдепкі жаттығулар тізімі).

Сағатты зарядтау

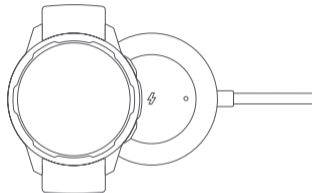
1. Сағатты зарядтау кәбіліне қосыңыз. Сағаттың артындағы контактілер зарядтау кәбілінің контактілеріне сәйкес келетініне көз жеткізіңіз.
2. Зарядтау кәбілінің USB коннекторын сертификатталған өндірушіден сатып алынған 5 В немесе одан жоғары шығыс кернеуі бар стандартты адаптерге қосыңыз.
3. Сағат экраны жарқырап, зарядтау белгішесін көрсетеді.

Ескертпелер:

- Егер сіз сағатты біраз уақыт пайдаланбаған болсаңыз және олар қосылмаса, оларды зарядтау белгішесі экранда пайда болғанға дейін шамамен 1 минут зарядтау керек.
- Зарядтамас бұрын, құрылғының контактілерін тер мен ылғалдан мұқият сүртіңіз.

Функциялар

Сағаттар туралы көбірек білу үшін оларды бағдарламаға қосып, нұсқаулықпен танысыңыз.



Сақтық шаралары

- Білезік сағатын білек айналасында ыңғайлы түрде тартыңыз, сонда ол мен сүйек арасында бір саусақты сырғытуға болады. Егер білезік жеткілікті тығыз бекітілмеген болса, бұл импульстік сенсордың деректерді жинауына әсер етуі мүмкін.
- Импульсті сағат көмегімен өлшегенде, білегіңізді қозғалтпаңыз.
- Су өткізбейтін сағат класы-5ATM (50 м) онда сіз бассейнде, жағалауға жақын жерде жүзе аласыз және таяз суда физикалық белсенділікпен айналыса аласыз. Алайда оны ыстық душ қабылдағанға дейін, саунаға барар алдында немесе сүңгу кезінде алып тастау керек. Сонымен қатар, су спортымен шұғылдану кезінде жылдам ағым сағаттарына тікелей әсер етпеңіз. Уақыт өте келе құрылғының суға төзімділігі төмендеуі мүмкін.
- Құрылғы экраны су астында жұмыс істемейді. Егер сағат сумен байланыста болса, қолданар алдында артық ылғалды жұмсақ шүберекпен сүртіңіз.
- Күнделікті қолданған кезде белдікті тым қатты қыспаңыз. Құрылғының контактілеріне ылғал тигізбеңіз және белдікті үнемі сумен шайыңыз. Сағаттарды дереу тоқтатыңыз және терідегі байланыс орны қызарған немесе ісінген болса, медициналық көмекке жүгініңіз. Спортпен шұғылдану кезінде ұзақ уақыт кию үйкеліс салдарынан терінің тітіркенуіне әкелуі мүмкін. Егер сізде осындай проблема болса, сағатты киюге болмайды.
- Сағатты зарядтау үшін құрылғыны жеткізу жиынтығынан зарядтау кәбілін пайдаланыңыз. Тек білікті өндірушілердің сертификатталған қуат адаптерін пайдаланыңыз.
- Зарядтау кезінде қуат адаптерінің, зарядтау кәбілінің және сағаттың бетіне ылғал тигізбеңіз. Оларға дымқыл қолдарыңызбен тигізбеңіз. Құрылғылар сумен және басқа сұйықтықтармен жанаспауы тиіс.
- Магниттік зарядтау кәбілі қуат көзіне қосылған кезде өткізгіш заттармен байланыспауы керек. Бұл қысқа тұйықталуға әкелуі мүмкін.
- -10 °C-ден 45 °C-қа дейінгі температура диапазонында сағатты қолданыңыз, әйтпесе олар дұрыс жұмыс істемеуі мүмкін.

- Сағат кіріктірілген батареямен жабдықталған, оны алу мүмкін емес. Сағатты бөлшектемеңіз. Батареяны тікелей күн сәулесіне, отқа немесе өте жоғары температураға ұшыратпаңыз. Егер батарея дұрыс орнатылмаған болса, жарылыс қаупі бар, сондықтан ауыстыру кезінде батареяны тек бірдей немесе балама түрде қолданыңыз. Пайдаланылған батареяларды тұрмыстық қалдықтармен бірге тастамаңыз. Осы сағаттар мен пайдаланылған батареяларды жергілікті заңдар мен қаулылардың талаптарына сәйкес қайта өңдеңіз.
- Батареяны бөлшектемеңіз, ұрмаңыз немесе сындырмаңыз. Батареяны ісінген немесе ағып кеткен жағдайда дереу пайдалануды тоқтатыңыз.
- Жарылыстың алдын алу үшін ешқашан сағатты немесе батареяны отқа тастамаңыз.
- Бұл сағаттар медициналық құрылғы емес. Олар ұсынған барлық деректер немесе ақпарат ауруларды диагностикалау, емдеу немесе алдын-алу үшін пайдаланылмауы керек.
- Сағаттар немесе олардың аксессуарлары ұсақ бөлшектерді қамтуы мүмкін. Тұншығуды немесе басқа қауіпті жағдайларды болдырмас үшін, сондай-ақ балалар оларға зиян тигізбеуі үшін сағаттар мен керек-жарақтарды балалардың қолы жетпейтін жерде сақтаңыз.
- Бұл сағат ойыншық емес. Оларды балалардың қолы жетпейтін жерде сақтаңыз.

Техникалық сипаттамалары

Өнім: ақылды сағат

Үлгісі: M2116W1

Құрылғы түрі: 2,4 ГГц, Wi-Fi/Bluetooth арқылы қосылу сымсыз байланыс:

Wi-Fi IEEE 802.11 b/g/n, 2,4 ГГц, Bluetooth ® 5.2

Батарея сыйымдылығы: 470 мА·сағ

Кіріс кернеуі: 5,0 в пост. ток

Кіріс тогы: 500 мА (макс.)

Үйлесімділік. Бұл сағат тек Android немесе iOS операциялық жүйелерінің белгілі бір нұсқаларын қолдайды. Қосымша ақпарат алу үшін сайттағы осы сағаттар бетіндегі ақпаратты қараңыз www.mi.com немесе сатып алудан бұрын сатушымен немесе тұтынушыларды қолдау жөніндегі маманмен кеңесіңіз.

Талаптарға сәйкестігі туралы ақпарат

Электр және электрондық жабдықтардың қалдықтарын кәдеге жарату және қайта өңдеу туралы ақпарат



Пайдаланылған электр және электрондық жабдықтарды бөлек жинау символымен белгіленген барлық бұйымдар (WEEE, 2012/19/EU директивасы), сұрыпталмаған тұрмыстық қалдықтардан бөлек тастау керек. Денсаулық сақтау мақсатында мұндай жабдықты үкімет немесе жергілікті билік органдары айқындаған электр және электрондық жабдықтарды қабылдаудың арнайы пункттеріне қайта өңдеуге тапсыру қажет. Дұрыс қайта өңдеу және қайта өңдеу Қоршаған орта мен адам денсаулығына ықтимал жағымсыз салдардың алдын алуға көмектеседі. Мұндай жинау пункттері қайда және олар қалай жұмыс істейтінін білу үшін жабдықты орнатумен айналысатын компанияға немесе жергілікті билік органдарына хабарласыңыз.

ЕС Сәйкестік декларациясы



Осымен компания 70mai Co., Ltd. m2116w1 радио жабдықтарының түрі 2014/53/EU директивасының талаптарына сәйкес келеді дейді. ЕО нормативтік талаптарына сәйкестік туралы декларацияның толық мәтіні келесі мекен-жай бойынша қол жетімді: <http://www.mi.com/global/service/support/declaration.html>

Bluetooth/Wi-Fi жұмыс диапазоны: 2400-2483, 5 МГц

GPS/GLONASS/BDS/GALILEO жұмыс жиілік диапазоны: 1559-1610

МГц NFC жұмыс жиілік диапазоны: 13.56 MHz

Максималды Bluetooth шығыс қуаты: < 13 дБм

Максималды Wi-Fi шығыс қуаты: < 20 дБм

Қауіпсіздік техникасы ережелері

Назар аударыңыз!

- Батареяны отқа, ыстық пешке немесе механикалық ұсақтауға немесе кесуге тастау жарылысқа әкелуі мүмкін.
- Батарея өте жоғары температурада қоршаған ортада қалады, жанғыш сұйықтық немесе газ жарылыс немесе ағып әкелуі мүмкін.
- Батареяға өте төмен ауа қысымының әсері жанғыш сұйықтықтың немесе газдың жарылуына немесе ағып кетуіне әкелуі мүмкін.
- Құрылғы кіріктірілген батареямен жабдықталған, оны алу немесе ауыстыру мүмкін емес. Батареяны бөлшектемеңіз және өзгертпеңіз.
- Дұрыс емес типтегі батареяны ауыстыру қорғанысқа теріс әсер етуі мүмкін (мысалы, литий батареяларының кейбір түрлеріне қатысты).

Бұл құрылғы тестіленген және радиожиілік (РЖ) сәулеленуінің қолдануға болатын шекті рұқсат етілген дозаларына сәйкес келеді.

Нақты сіңіру коэффициенті (SAR) — бұл РЖ энергиясының денеге сіңу коэффициенті. SAR шекті мәндері құрылғының басына немесе білегіне жақын болуына байланысты. SAR шекті мәні бастың жанында қолданылған кезде 10 г матаға орташа есеппен 2,0 Вт/кг, ал білекке қолданған кезде 10 г матаға орташа есеппен 4,0 Вт/кг құрайды.

Осы құрылғының радио таратқыштарын сынау кезінде максималды беріліс деңгейі орнатылды. Құрылғы аузында 5 мм қашықтықта және тікелей білекке қолданылған кезде позицияға еліктеп орналастырылды.

Осы құрылғыны ауызға әкелгенде, электромагниттік сәулеленудің әсер ету деңгейі тестілеу көрсеткіштерінен аспауы үшін оны кемінде 5 мм қашықтықта ұстаңыз.

Төменде сынақ нәтижелері бойынша тіркелген ең жоғары SAR мәндері көрсетілген.

Ауыз: 0,153 Вт/кг

Білекке: 0,214 Вт/кг

Xiaomi Watch S1 Active Смарт-сағаттарына арналған нормативтік ақпаратты, сертификаттарды және сәйкестік логотиптерін көру үшін «Параметрлер» > «Сағат туралы» > «Ережелер» таңдаңыз.

Bluetooth® сөз белгісі мен логотиптері Bluetooth SIG, Inc. компаниясына тиесілі және Xiaomi Inc пайдаланатын тіркелген сауда белгілері болып табылады.

Лицензия бойынша. Басқа сауда белгілері мен сауда атаулары олардың тиісті иелерінің меншігі болып табылады.

Осы пайдаланушы нұсқаулығында жоқ ақпаратпен сайтта танысуға болады www.mi.com

Шығарылған күні: қаптаманы қараңыз

Қытайда жасалған

Импорттаушы туралы ақпарат және сатудан кейінгі қызмет көрсету бөлімінің байланыс ақпараты қаптамада көрсетілген.

Жұмыс температурасы: -10 °C-45 °C

Сақтау температурасы: -30 °C-70 °C

Сақтау кезіндегі ылғалдылық: салыстырмалы ылғалдылық 5% - дан 90% - ға дейін, конденсациясыз

Өнімнің жұмыс температурасы -10 °C — тан 45 °C-қа дейін, сақтау температурасы -30 °C-тан 70 °C-қа дейін. Жұмыс температурасы немесе сақтау температурасы жұмыс ауқымынан асып кетсе, өнім істен шығуы мүмкін және батареяның қызмет ету мерзімі қысқарады. Егер өнім машинада қалса немесе ұзақ уақыт күн сәулесінің тікелей әсеріне ұшыраса, температура жұмыс температурасынан асып кетеді. Бұл жағдайда өнімді күн сәулесінен алыс салқын, жақсы желдетілетін жерге жылжытыңыз, содан кейін оны қайтадан іске қосып көріңіз.

EAC

Мақсаты

Смарт-сағат күнді, уақытты, хабарландыруларды және басқа ақпаратты көрсетуге, сондай-ақ әртүрлі физиологиялық көрсеткіштерді бақылауға арналған.

Монтаждау, сақтау, тасымалдау (тасу), өткізу және жою ережелері мен шарттары

- Құрылғы қандай да болмасын монтаждауды немесе бекітуді талап етпейді.
- Құрылғыны қаптамада, өндірушінің және тұтынушының жылытылатын үй-жайларында ауаның 5°C және 40°C аралығындағы температурада және ауаның 80%-дан аспайтын салыстырмалы ылғалдылығында сақтау керек. Үй-жайда жемірілуді тудыратын жегі қоспалар (қышқылдардың, сілтілердің булары) болмауы тиіс.
- Құрылғының тасымалдануы құрғақ ортада жүзеге асырылуы тиіс.
- Құрылғы ұқыпты өңдеуді талап етеді, оны шаң, кір, соққы, ылғал, от және т.б. әсерінен қорғаңыз.
- Құрылғыны өткізу жергілікті заңнамаға сәйкес жүргізілуі тиіс.
- Бұйымның қызмет ету мерзімі аяқталғаннан кейін оны қарапайым тұрмыстық қоқыспен бірге тастауға болмайды. Оның орнына, ол федералды немесе жергілікті заңнамаға сәйкес қайта өңдеу және қайта өңдеу үшін электрлік және электронды жабдықты тиісті қабылдау бекетіне қайта өңдеуге жіберіледі. Осы бұйымды дұрыс жоюды қамтамасыз ете отырып, сіз табиғи ресурстарды үнемдеуге және қоршаған ортаға және адамдардың денсаулығына зиян келтірмеуге көмектесесіз. Бұл бұйымды қабылдау және жою бекеттері туралы қосымша ақпаратты жергілікті муниципалды органдардан немесе тұрмыстық қалдықтарды шығаратын кәсіпорыннан алуға болады.
- Бұйымның ақаулығы анықталған кезде авторизацияланған қызмет көрсету орталығына дереу жүгіну немесе бұйымды кәдеге жарату қажет.

Жинақталым

Сағат, силикон бауы, зарядтау кәбіл, пайдаланушы нұсқаулығы, кепілдік картасы.

Кепілдік міндеттемелер

Өндіруші кепілдік мерзімі ішінде құрылғының үздіксіз жұмыс істеуіне, сондай-ақ материалдар мен жинақтарда ақаулардың болмауына кепілдік береді. Кепілдік мерзімі өнімді сатып алған сәттен бастап есептеледі және тек жаңа өнімдерге қолданылады. Кепілдік қызмет көрсету пайдаланушының басшылығына сәйкес өнімді пайдалану шартымен кепілдік мерзімі ішінде тұтынушының кінәсіз істен шыққан элементтерді тегін жөндеу немесе ауыстыруды қамтиды. Элементтерді жөндеу немесе ауыстыру уәкілетті сервис орталықтарының аумағында жүргізіледі.

Мекенжай бойынша қызмет көрсету орталықтарының өзекті тізімі:

<https://www.dns-shop.ru/technical-support/>

Қосымша ақпарат

Импортер / юр. лицо, принимающее претензии в Казахстане:

ТОО «ДНС КАЗАХСТАН», г. Нур-Султан, р-н Сарыарқа, пр-т Сарыарқа, зд. 12, Казахстан.

2220 бөлме, 2-ғимарат, № 588, Цзысин тас жолы, Миньхан ауданы, Шанхай қ., Қытай.

Өндіруші: 70май Ко., Лтд.

Импорттаушы / Қазақстанда шағымдар қабылдайтын заңды тұлға:

«DNS QAZAQSTAN (ДНС КАЗАХСТАН)» ЖШС, Нұр-Сұлтан қаласы, Сарыарқа ауданы, Даңғылы Сарыарқа, ғимарат 12, Қазақстан.

Қытайда жасалған.

Өндіруші уәкілеттік берген тұлға: "МИНТЕСТ" ЖШҚ, 119619, Ресей, Мәскеу қаласы, 1-ші Чоботовская саяжолы, 23 Б ауылы.

Тауар Кеден одағының техникалық регламентінің талаптарына сәйкес келеді «Техникалық құралдардың электрмагниттік үйлесімділігі» КО ТР 020/2011.

Тауар Еуразиялық экономикалық одақтың «Электртехника және радиоэлектроника бұйымдарында қауіпті заттарды қолдануды шектеу туралы» ЕАЭО ТР 037/2016

техникалық регламентінің талаптарына сәйкес келеді.

Шығарылған күні, сондай-ақ кепілдік және пайдалану мерзімі қаптамада көрсетілген.

TM: Xiaomi.

