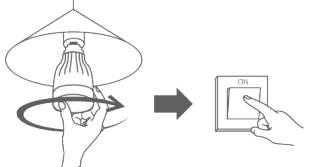








	<p>Ақылды шам Mi Smart LED Bulb Essential MJDPLO1YL</p> <p>Пайдаланушы нұсқаулығы</p>
---	---

<p>Техникалық сипаттамалары</p> <p>Орнату жөніндегі нұсқаулық Үлгісі: MJDPLO1YL Түпше: E27 Номиналды қуаты: 9 Вт. Жарық ағыны: 950 лм Қуат көзі параметрлері: 220-240 В ~ 50/60 Гц 0,07 А Түс температурасы диапазоны: 1700-6500 К Сымсыз қосылу: Wi-Fi IEEE 802.11 b/g/n, 2,4 ГГц Қызмет мерзімі: шамамен 25 000 сағ. Жұмыс температурасы: -10 - +40 °С Жұмыс ылғалдылығы: 0 % - 85 % Өлшемдері: φ 55 * 120 мм Жіліктердің жұмыс диапазоны: 2412-2472 МГц Максималды шығыс қуаты: 17,41 дБм</p> <p>Тағайындауы</p> <p>Ақылды шам кеңістікті жарықтандыруға арналған, сонымен қатар реттелетін жарықтық және интеллектуалды басқару сияқты функциялары бар.</p>	<p>Орнату нұсқаулары</p> <p>01 Шамды орнату Шамды орнатып, қуат көзін қосыңыз.</p>  <p>Ескертпелер:</p> <ol style="list-style-type: none"> Шамды орнату, шешіп алу немесе тексеру кезінде, қуат көзінің өшірілгеніне көз жеткізіңіз. Бұйымға зақым келтірмеу үшін оны диммерлері бар шамдарға орнатпаңыз (мысалы, дөңгелек жарықтық реттегіші бар үстел шамдарына)  Өнімді ылғалдылығы жоғары бөлмеде пайдаланбаңыз. Шамды нашар желдетілетін тар шамшырақтарға орнатпаңыз, өйткені бұл сигналдардың етуін нашарлатуы немесе жылуды бұрып өкету проблемаларына әкелуі мүмкін.
---	--

<p>02 Mi Home / Xiaomi Home қосымшасына қосылыңыз</p> <p>Өнім Mi Home/Xiaomi Home қосымшасымен жұмыс істейді*. Өз құрылғыңызды басқарыңыз және осы қосымшадағы басқа үй құрылғыларымен бірге пайдаланыңыз.</p> <p>Қосымшаны жүктеу және орнату үшін, QR-кодты сканерлеңіз. Егер қосымша орнатылған болса, сіз қосылу теңшеулері парақшасына бағытталасыз. Немесе қосымшаны жүктеу және орнату үшін, App Store дүкенінен «Mi Home/Xiaomi Home» сұратуы бойынша іздениз.</p> <p>Mi Home/Xiaomi Home қосымшасын ашыңыз, жоғарғы оң жақ бұрыштағы «+» басып, құрылғыны қосу бойынша нұсқауларды орындаңыз.</p> <p>*Еуропада қосымша «Xiaomi Home» деп аталады (Ресейден басқа). Сіздің құрылғыңызда көрсетілген қосымша атауы әдемі бойынша қрылдануы керек.</p>  <p>Ескертпе: Қосымшаның нұсқасы жаңартылған болуы мүмкін. Қосымшаның ағымдағы нұсқасына арналған нұсқауларды орындаңыз.</p>	<p>Өнімнің ерекшелігі</p>  Wi-Fi желісіне қосылу  Дауыспен басқару  Жарықтық реттеу (80-950 лм)  Түс температурасын реттеу (1700-6500 К)  Қосу мен өшіруді жоспарлау  Қосымша арқылы интеллектуалды басқару
---	---

<p>Зауыттық теңшеулерді қалпына келтіру</p> <p>Сендіргіш арқылы шамды бес рет қосып-сөндіріңіз (әр қосқан-сөндірген сайын екі секундқа қосылу немесе сөндіру күйде ұстап тұрыңыз). Шамда түрлі-түсті шенберлер пайда болады, содан кейін теңшеулер автоматты түрде қалпына келтіріледі де, бес секундтан кейін шам ақ түспен жағады. Бұл зауыттық теңшеулер қалпына келтірілгенін білдіреді.</p> <p>Ескерту</p> <ol style="list-style-type: none"> Бұйымды пайдаланар алдында тоқтың көрнеуі бұйымның жұмыс көрнеуіне сәйкес келетіндігіне көз жеткізіңіз. Көрсетілген көрнеуді сақтамау бұлінулер мен жарықтарға өкелуі мүмкін. Бұйымды бөлшектемеңіз, себебі жарық диодтары көзге зиян келтіруі мүмкін. Жұмыс кезінде шам ызады. Егер ол тар шырағданға орнатылған болса, оны ұзақ уақытқа қоспаңыз. Шығарылған жылуды бұрып өкету үшін, желілікті ауа ағынын қамтамасыз етіңіз. LED шамның оптикалық сәулеленуі IEC 62471-2006 стандартының «Ерекшеліктер мен талаптар» бөліміне сәйкес келеді. Шам үй-жайларда ғана пайдалануға арналған. Электр тогының соғуын болдырмас үшін орнатар алдында қуат көзін өшіріңіз. Сүмен тікелей байланысқа түсуіне жол бермеңіз. Өнімді диммерлері бар шырағданға орнатпаңыз. 	<p>9. Ауыстырылмайтын жарық диодтары (LED) жарық көзі ретінде қызмет етеді.</p> <p>10. Шамдарды ауыр шамдармен ауыстыру шамдардың тұрақтылығын төмендетуі, шамның патрондарға бекітілуін нашарлатуы, сондай-ақ оның жұмысына теріс әсер етуі мүмкін екенін ескеріңіз.</p> <p>Монтаждау, сақтау, тасу (тасымалдау), өткізу және көдеге жарату ережелері мен шарттары</p> <ul style="list-style-type: none"> Құрылғы дайындаушы мен тұтынушының жылы-тыпатын үй-жайларында 5 °С-ден 40 °С дейінгі ауа температурасында және 80%-дан аспайтын салыстырмалы ауа ылғалдылығында қаптамада сақталуы тиіс. Үй-жайларда коррозияны тудыратын жемір қоспалар (қышқылдардың, сілтілердің булары) болмауы тиіс. Құрылғы құрғақ ортада тасымалдануы тиіс. Құрылғы ұқыпты ұстауды қажет етеді, оны шаң, лас, соқылар, ылғал, от және т. б. әсерінен сақтаңыз. Құрылғы Қазақстан Республикасының қолданыстағы заңнамасына сәйкес сатылуы тиіс. Құрылғының ақаулығы анықталған жағдайда, тез арада авторландырылған сервистік орталыққа хабарласу немесе құрылғыны көдеге жарату керек. Бұйымның қызмет мерзімі аяқталған соң, оны кәдімгі тұрмыстық қомыспен бірге тастауға болмайды.
---	--

<ul style="list-style-type: none"> Оның орнына бұйым мемлекеттік немесе жергілікті заңнамаға сәйкес кейіннен қайта өңдеу және көдеге жарату үшін, тиісті электр және электрондық жабдықты қабылдау орнына көдеге жаратуға тапсырылуға тиіс. Осы өнімді қабылдау және көдеге жарату пункттері туралы толығырақ ақпаратты жергілікті муниципалдық органдарда немесе тұрмыстық қожы шығаратын кәсіпорынан білуге болады. <p>Кепілді міндеттемелер</p> <p>Өндіруші бүкіл кепілдік мерзімі ішінде құрылғының үздіксіз жұмыс істейтініне, сондай-ақ материалдар мен құрастырылуда ақаулар болмайтынына кепілдік береді. Кепілдік мерзімі бұйымды сатып алған сәттен бастап есептеледі және тек жаңа өнімдерге ғана қолданылады.</p> <p>Кепілді қызмет көрсетуге пайдаланушы нұсқаулығының шарттарына сәйкес пайдаланылған бұйымның кепілдік мерзімі ішінде тұтынушының кінасенен тыс істен шыққан элементтерін авторизацияланған қызмет көрсету орталықтар аумағында тегін жөндеу немесе ауыстыру кіреді. Элементтерді жөндеу немесе ауыстыру уәкілетті сервис орталықтарының аумағында жүргізіледі. Сервис орталықтарының өзекті тізмі мына адрес бойынша: https://www.dns-shop.ru/technical-support/</p>	<p>Қосымша ақпарат</p> <p>Өндіруші: Циндао Елпик Информэйшн Текнолоджи Ко., Лтд, 10F-B4, ғим. В, Циндао хальварлық инновациялық парк, Кэюань Вэй тасжолы №1, Лаошань ауданы, Циндао қ., Шаньдун пров., Қытай.</p> <p>Қытайда жасалған.</p> <p>Импортер / юр. лицо, принимающее претензии в Казахстане: ТОО «ДНС КАЗАХСТАН», г. Нур-Султан, р-н Сарыарқа, пр-т Сарыарқа, зд. 12, Казахстан.</p> <p>Импорртаушы / Қазақстан шағымдар қабылдайтын заңды тұлға: «DNS QAZAQSTAN (ДНС КАЗАХСТАН)» ЖШС, Нур-Султан қаласы, Сарыарқа ауданы, Дәуітұлы Сарыарқа, ғимарат 12, Қазақстан.</p> <p>Тауар Кеден одағының техникалық регламент талаптарына сәйкес келеді:</p> <ul style="list-style-type: none"> КО ТР 004/2011 «Темен вольтты жабдықтың қауіпсіздігі туралы»; КО ТР 020/2011 «Техникалық құралдардың электромагниттік үйлесімділігі». <p>Өндіруші уәкілеттік берген тұлға: «Р-ГРУПП» ЖШҚ, 123112, Ресей, Мәскеу қаласы, Пресненская набережная 10, 537 кенсе.</p> <p>Тауар Еурозиялық экономикалық одақтың ЕАЭО ТР 037/2016 «Электр техникасы мен радиоэлектроника бұйымдарында қауіпті заттардың қолданылуын шектеу туралы» техникалық регламенттің талаптарына сәйкес келеді.</p> <p>Өндіруші уәкілеттік берген тұлға: «ЭРА» ЖШҚ, Ресей Федерациясы, Мәскеу, 127349, Шенкурский өткелі, 35 үй, 101 кенсе.</p> <p>TM MI Ерекшеліктер және өнім туралы ақпарат пайдаланушыға мәлімдеусіз өзгертілуі мүмкін. Тауардың шарырылған күні, сондай-ақ кепілдік және пайдалану мерзімдері қаптамада көрсетілген.</p> 
---	--