

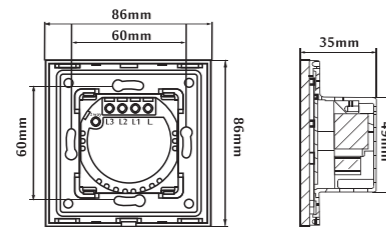


## Краткая инструкция пользователя для умных выключателей, модулей розеток и диммеров **HIPER IoT**

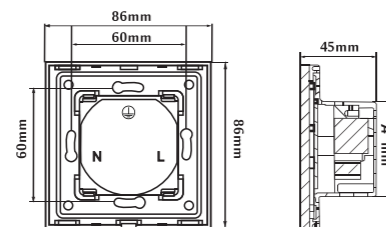


Больше продуктов и подробная информация об использовании HIPER IoT на нашем сайте <https://hiper-power.com/catalog/iot/>

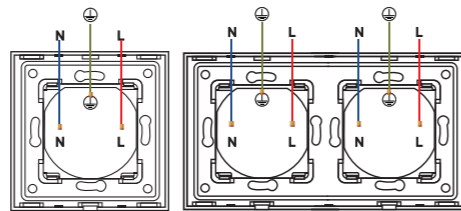
### Размеры выключателей и диммеров 86x86x35 мм (HxWxD)



### Размеры розеток Обычная - 86x86x35 мм (HxWxD) Двойная - 157x86x35 мм (HxWxD)




### Схема подключения розеток к электросети



Перед подключением розеток к электросети, определите какой провод «фаза», какой «ноль» и какой является заземлением. Не рекомендуется использование розеток без заземления. Установка розетки должна осуществляться специалистом, с достаточным уровнем квалификации.

**N** - нейтральный провод, «ноль»  
**L** - силовая линия, «фаза»  
 - контакт заземления, «земля»

### Схема установки розетки

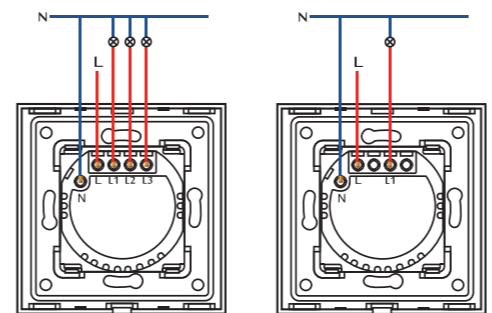


1. Аккуратно вставьте ответку в паз передней панели розетки и снимите переднюю панель
2. Закрепите розетку в стене, используя крепежные шурупы
3. Установите переднюю панель на место


### Схема подключения выключателей и диммеров к электросети

Перед подключением устройств к электросети, определите какой провод «фаза», какой «ноль». Установка розетки должна осуществляться специалистом, с достаточным уровнем квалификации.

**N** - нейтральный провод, «ноль»  
**L** - силовая линия, «фаза»  
**L1, L2, L3** - выход выключателя на лампочки:  
1, 2, 3 линии



### Схема установки выключателей и диммеров



1. Аккуратно вставьте ответку в паз передней панели устройства и снимите переднюю панель
2. Закрепите устройство в стене, используя крепежные шурупы
3. Установите переднюю панель на место

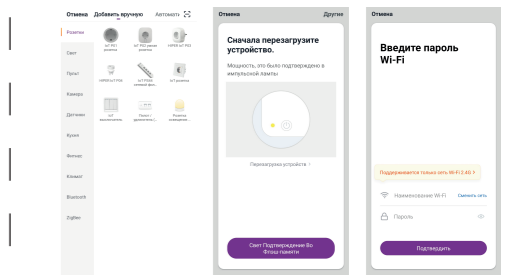
### Схема подключения модуля выключателя к электросети



Перед подключением модуля к электросети, определите какой провод «фаза», какой «ноль» и какой является заземлением. Установка розетки должна осуществляться специалистом, с достаточным уровнем квалификации.

**N** - нейтральный провод, «ноль»  
**L** - силовая линия, «фаза»  
**IN** - вход модуля  
**OUT** - выход модуля на лампочку

### Схема подключения устройств к приложению смартфону в приложении HIPER IoT



Установите на смартфон приложение HIPER IoT, ищите в магазинах приложений Google Play и Apple App Store. Нажмите кнопку на устройстве на 5 секунд. Перейдите в приложении в раздел добавления новых устройств. Выберите ваше устройство. Подтвердите что устройство готово к подключению. Введите имя и пароль вашей Wi-Fi сети. Далее следуйте подсказкам приложения.

## УСЛОВИЯ ГАРАНТИИ

Компания «HIPER Technology Ltd», являющаяся изготовителем товаров (изделий) HIPER (далее по тексту – Изготовитель), выражает вам огромную признательность за ваш выбор. Мы сделали все возможное, чтобы данное изделие удовлетворяло вашим запросам, а качество соответствовало лучшим мировым образцам.

«HIPER Technology Ltd», устанавливает срок службы устройств: 2 года. Срок службы отсчитывается от даты изготовления изделия, если кратким руководством пользователя изделия не установлено иное ограничение.

Все товары предназначены «HIPER Technology Ltd», для поставок в Российскую Федерацию и страны таможенного союза, соответственно, изготовлены с учетом условий эксплуатации в этой стране. Чтобы убедиться в этом, просим вас проверить наличие на изделии и упаковке официальных знаков соответствия.

Во избежание недоразумений убедительно просим вас внимательно изучить краткое руководство, условия гарантийных обязательств, проверить правильность заполнения гарантийного талона.

Гарантийный талон действителен только при наличии правильно и четко указанных: модели, серийного номера изделия, даты продажи, четких печатей фирмы-продавца, подписи покупателя. Модель и серийный номер изделия должны соответствовать указанным в гарантийном талоне.

## УСЛОВИЯ ГАРАНТИИ

Компания «HIPER Technology Ltd», являющаяся изготовителем товаров (изделий) HIPER (далее по тексту – Изготовитель), выражает вам огромную признательность за ваш выбор. Мы сделали все возможное, чтобы данное изделие удовлетворяло вашим запросам, а качество соответствовало лучшим мировым образцам.

«HIPER Technology Ltd», устанавливает срок службы устройств: 2 года. Срок службы отсчитывается от даты изготовления изделия, если кратким руководством пользователя изделия не установлено иное ограничение.

Все товары предназначены «HIPER Technology Ltd», для поставок в Российскую Федерацию и страны таможенного союза, соответственно,

изготовлены с учетом условий эксплуатации в этой стране. Чтобы убедиться в этом, просим вас проверить наличие на изделии и упаковке официальных знаков соответствия.

Во избежание недоразумений убедительно просим вас внимательно изучить краткое руководство, условия гарантийных обязательств, проверить правильность заполнения гарантийного талона.

Гарантийный талон действителен только при наличии правильно и четко указанных: модели, серийного номера изделия, даты продажи, четких печатей фирмы-продавца, подписи покупателя.

Модель и серийный номер изделия должны соответствовать указанным в гарантийном талоне.

При нарушении этих условий, а так же в случае, когда данные, указанные в гарантийном талоне изменены, стерты или переписаны, гарантийный талон признается недействительным.

В этом случае рекомендуем вам обратиться к продавцу для получения нового гарантийного талона, соответствующего вышеуказанным условиям, либо предоставить товарный или кассовые чеки, либо иные документы,

удостоверяющие факт и дату продажи изделия. В случае, если дату продажи установить невозможно, в соответствии с законодательством Российской Федерации о защите прав потребителей, гарантийный срок исчисляется с даты изготовления изделия.

Данным гарантийным талоном «HIPER Technology Ltd»

подтверждает принятие на себя обязательств по удовлетворению требований потребителей, установленных действующим законодательством о защите прав потребителей, в случае обнаружения недостатков изделия, возникших по вине Изготовителя. «HIPER Technology Ltd» оставляет за собой право отказать в удовлетворении требований потребителей по гарантийным обязательствам в случае несоблюдения изложенных ниже условий.

Все условия гарантийных обязательств действуют в рамках законодательства о защите прав потребителей и регулируются законодательством стран импортеров.

«HIPER Technology Ltd» устанавливает гарантийный срок 12 месяцев, отсчитываемый от

даты продажи.

## УСЛОВИЯ ГАРАНТИЙНЫХ ОБЯЗАТЕЛЬСТВ

1. Гарантийные обязательства Изготовителя распространяются только на модели изделий, предназначенные «HIPER Technology Ltd» для поставок и реализации на территории Российской Федерации и стран таможенного союза, приобретенные в Российской Федерации и странах таможенного союза, и прошедшие сертификацию на соответствие стандартам страны.

2. Под Гарантийными обязательствами понимается дополнительное обязательство Изготовителя по устранению недостатков (дефектов) изделия, возникших по вине Изготовителя, без взимания платы с покупателя (потребителя).

3. Данный вид изделия не подлежит ремонту и в случае поломки или технических проблем подлежит замене в точке продажи, при наличии заполненного гарантийного талона.

4. Замена изделия в период гарантийного срока (1 год), не ведет к установлению нового гарантийного срока.

5. Изготовитель не несет гарантийные обязательства в следующих случаях:

а. Если изделие, предназначенное для личных (бытовых, семейных) нужд, использовалось для осуществления предпринимательской деятельности, а также в иных целях, не соответствующих его прямому назначению;

б. В случае нарушения правил и условий эксплуатации, изделия, изложенных в кратком руководстве и другой документации, передаваемой потребителю;

в. Если изделие имеет следы попыток ремонта;

г. Если дефект вызван изменением конструкции или мы изделия, подключением внешних устройств, не предусмотренных Изготовителем;

д. Если дефект вызван действием непреодолимых сил, несчастными случаями, умышленными или неосторожными действиями потребителя или третьих лиц;

е. Если обнаружены повреждения, вызванные воздействием влаги, высоких или низких температур, коррозией, окислением, попаданием внутрь изделия посторонних предметов, веществ, жидкостей, насекомых или животных.

6. «HIPER Technology Ltd» снимает с себя ответственность за возможный вред, прямо или косвенно нанесенный продукцией HIPER людям, домашним животным, имуществу в случае, если это произошло в результате несоблюдения правил и условий эксплуатации, установки изделия; умышленных или неосторожных действий покупателя (потребителя) или третьих лиц. Также

«HIPER Technology Ltd» снимает с себя ответственность за возможный вред, прямо или косвенно нанесенный изделиями HIPER соответствующего назначения, в результате изменения и повреждения, утраты данных и информации.

## ГАРАНТИЙНЫЙ ТАЛОН МОДЕЛЬ

### ДАТА И МЕСТО ПРИОБРЕТЕНИЯ:

### ВНИМАНИЕ!

гарантийный талон недействителен без печати продавца.

**Штамп магазина/продавца:**

©2020 HIPER Technology Ltd, Все права защищены. Все торговые марки являются собственностью их владельцев.  
Address: 3905 Two Exchange Square, 8 Connaught Place, Hong Kong. Сделано в Китае.